



berufswahlapp

Dein Weg. Deine Chance.

In die **E-Portfolio-Arbeit** mit der **berufswahlapp** einsteigen

- Ein Kick-Off-Anwender:innen-Workshop -





Die Agenda des Workshops

1. **Konzeptionelle Einführung**
2. **Überblick & Quick-Look:** Die **berufswahlapp** für die Zielgruppen **Schüler:innen** und **Lehrkräfte**
3. **Die berufswahlapp als E-Portfolio:** Das Cockpit für **Schüler:innen** und zentrale Funktionen der App.
4. **Die berufswahlapp im Hands-On:** Testen und Ausprobieren!
5. **Die berufswahlapp als Berufsorientierungs-Management-System:** Das Cockpit für **Lehrkräfte** und zentrale Funktionen der App.
6. **Die berufswahlapp im Hands-On:** Testen und Ausprobieren!
7. **Die berufswahlapp** und ihre **Potenziale für den Einsatz** im berufsorientierenden Unterricht: **Diskussion** von **technischen Möglichkeiten** und deren **didaktischer Sinnhaftigkeit**.
8. **Abschluss** des Workshops und **Ausblick**





berufswahlapp

Dein Weg. Deine Chance.

1. Konzeptionelle Grundlagen der **berufswahlapp**





Portfolio bzw. E-Portfolio – Was ist das?




„portare“ = Tragen

„foglio“ = Blatt







Portfolio bzw. E-Portfolio – Was ist das?




... zur Dokumentation



... zur Reflexion



... zur Entwicklung

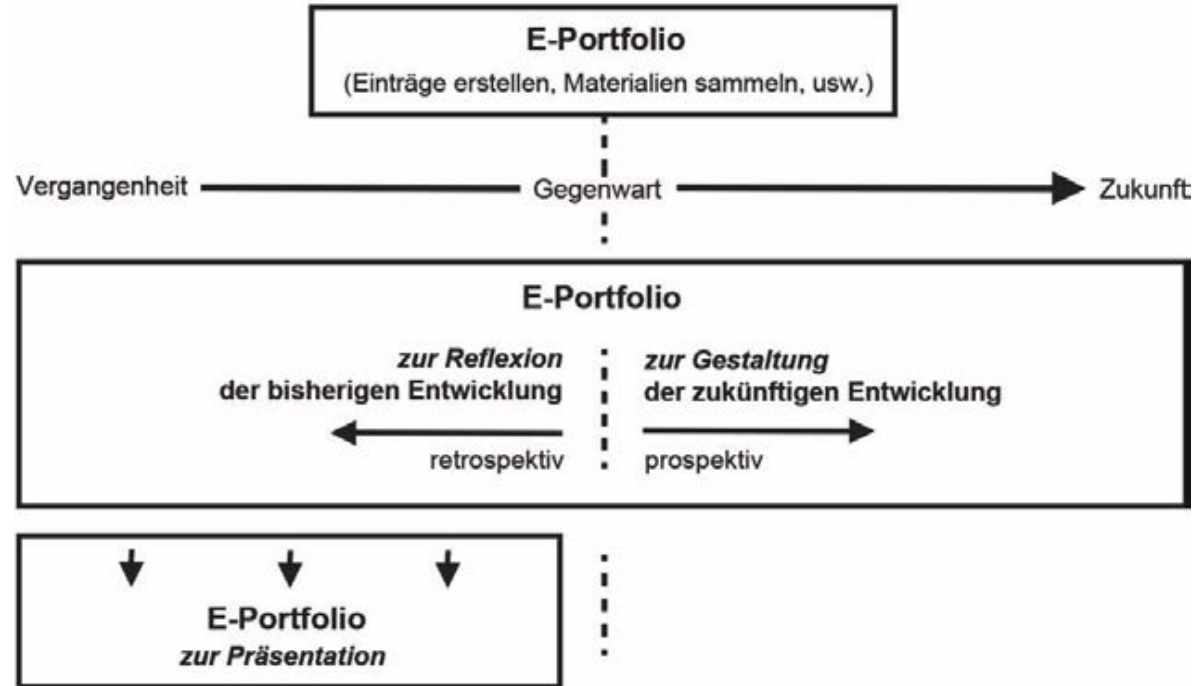


... zur Präsentation



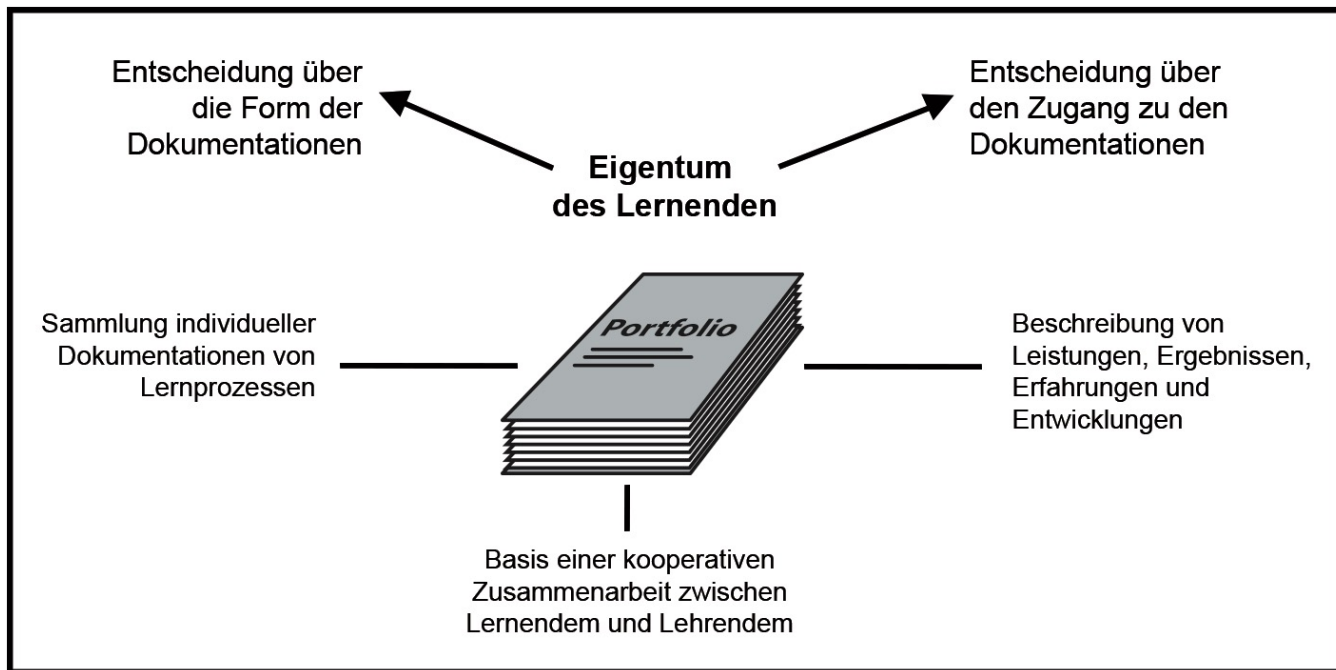


Grundlegende Perspektiven bei der Arbeit mit Portfolios





Leitideen bei der Arbeit mit Portfolios





Portfolios in der BO-Praxis (bisher) ...



... und warum das ggf. perspektivisch nicht mehr ausreicht.



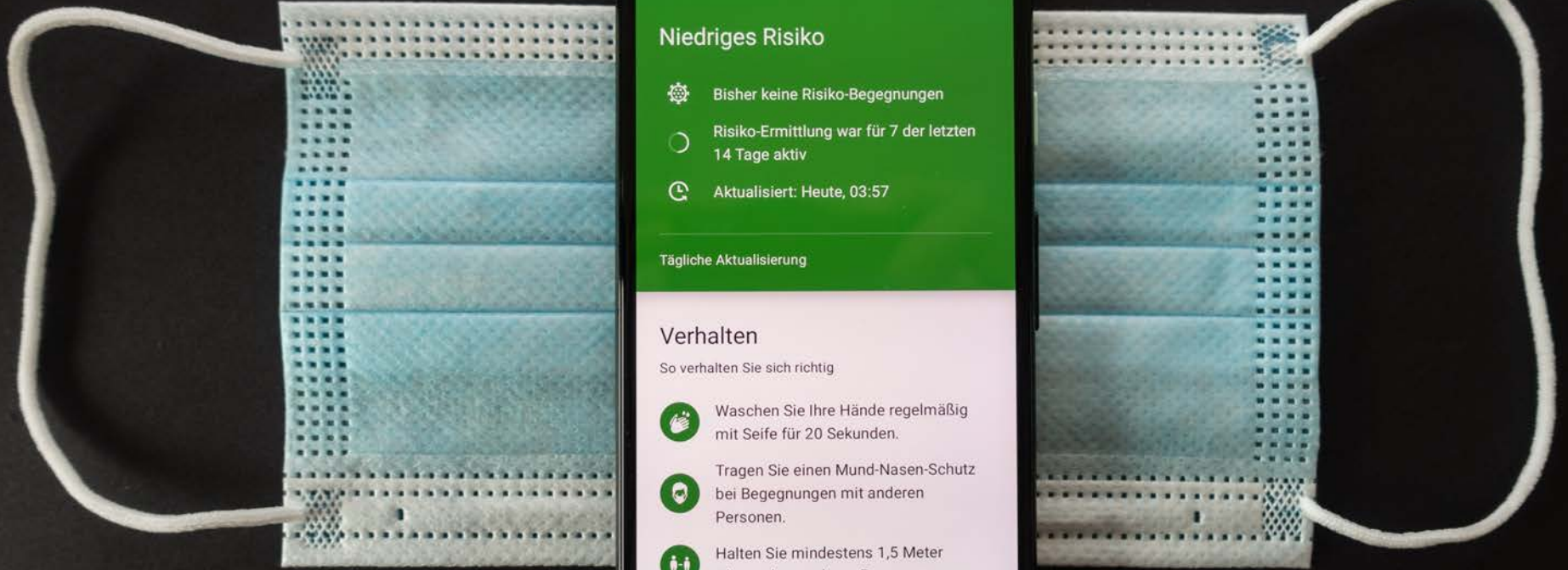
**Fehlende Kompatibilität von
papiergebundenen Instrumenten
zur Lebenswelt von jungen
Menschen!**



**Empowerment für die zielorientierte
Nutzung von medialen Kulturtechniken
bei jungen Menschen**



Notwendigkeit eines Schritts in die digitale Dimension ...






14:24

38 %

✕ Ihr Risikostatus





Niedriges Risiko

-  Bisher keine Risiko-Begegnungen
-  Risiko-Ermittlung war für 7 der letzten 14 Tage aktiv
-  Aktualisiert: Heute, 03:57

Tägliche Aktualisierung

Verhalten

So verhalten Sie sich richtig

-  Waschen Sie Ihre Hände regelmäßig mit Seife für 20 Sekunden.
-  Tragen Sie einen Mund-Nasen-Schutz bei Begegnungen mit anderen Personen.
-  Halten Sie mindestens 1,5 Meter Abstand zu anderen Personen.
-  Niesen oder husten Sie in die Armbeuge oder in ein Taschentuch.



Schüler:innen



Technisches Werkzeug
Gestaltung von "Prozess" und
„Produkt“ gleichermaßen



Lehrer:innen



Didaktisches Konzept
für die Gestaltung von
(berufsorientierendem)
Unterricht





Schüler:innen



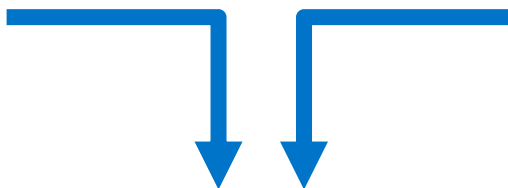
Dokumentieren von Erlebnissen
Sammeln von Infos und Materialien
Strukturieren, Systematisieren & Reflektieren des eigenen BO-Prozesses,
Präsentieren ausgewählter Aspekte



Lehrer:innen



Planen & Durchführen von Unterricht
Begleiten von BO-Prozessen
Gestalten von Lernumgebungen für Schüler:innen



Technische Funktionen in **berufswahlapp**





E-Portfolio-Konzeption der **berufswahlapp**

berufswahlapp



... zur Dokumentation



... zur Reflexion



... zur Entwicklung



... zur Präsentation





berufswahlapp

Dein Weg. Deine Chance.

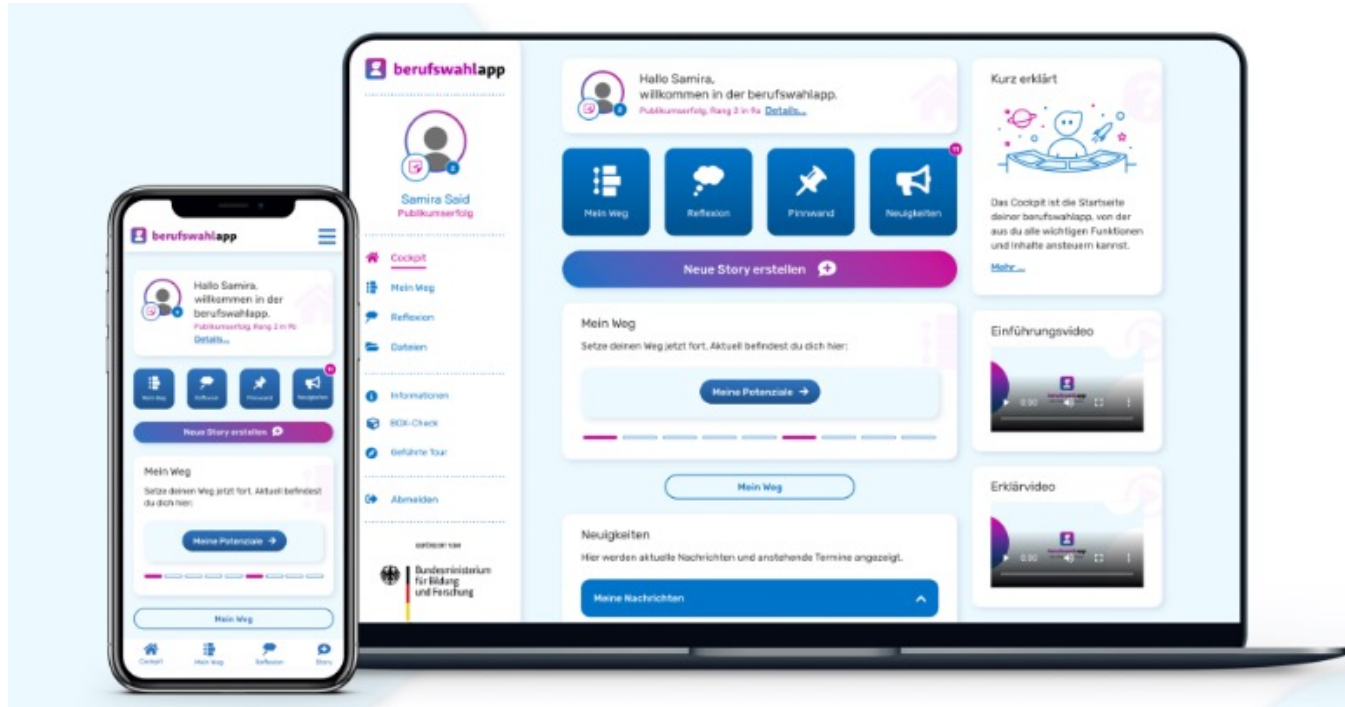
2.

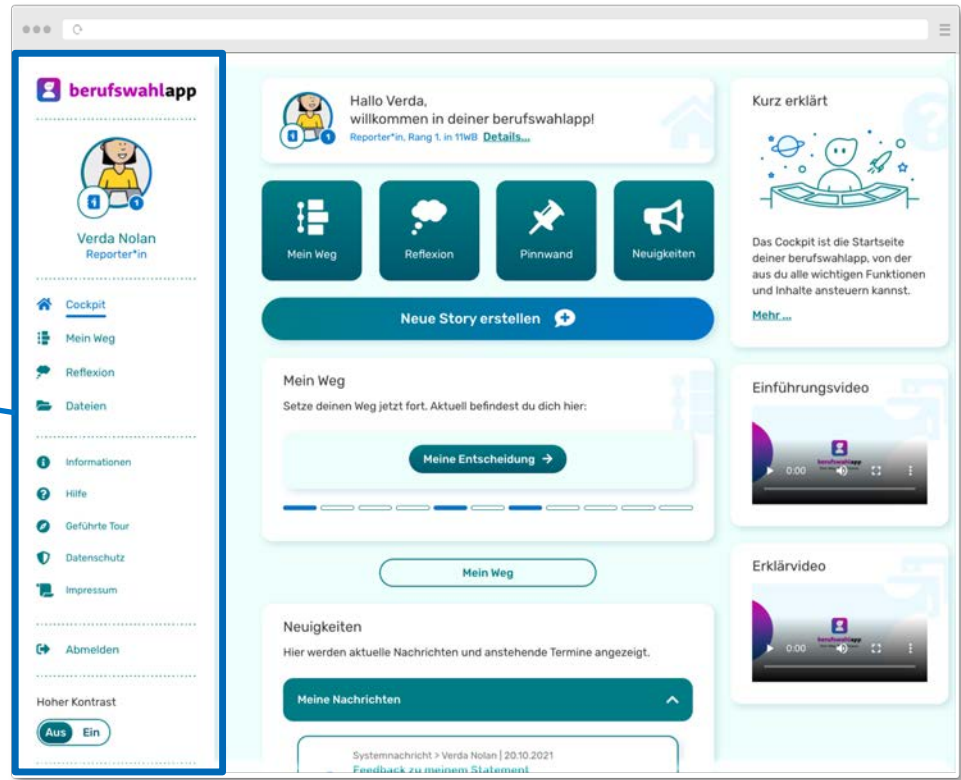
Quick-Look in die berufswahlapp





Die berufswahlapp als Browser-Anwendung

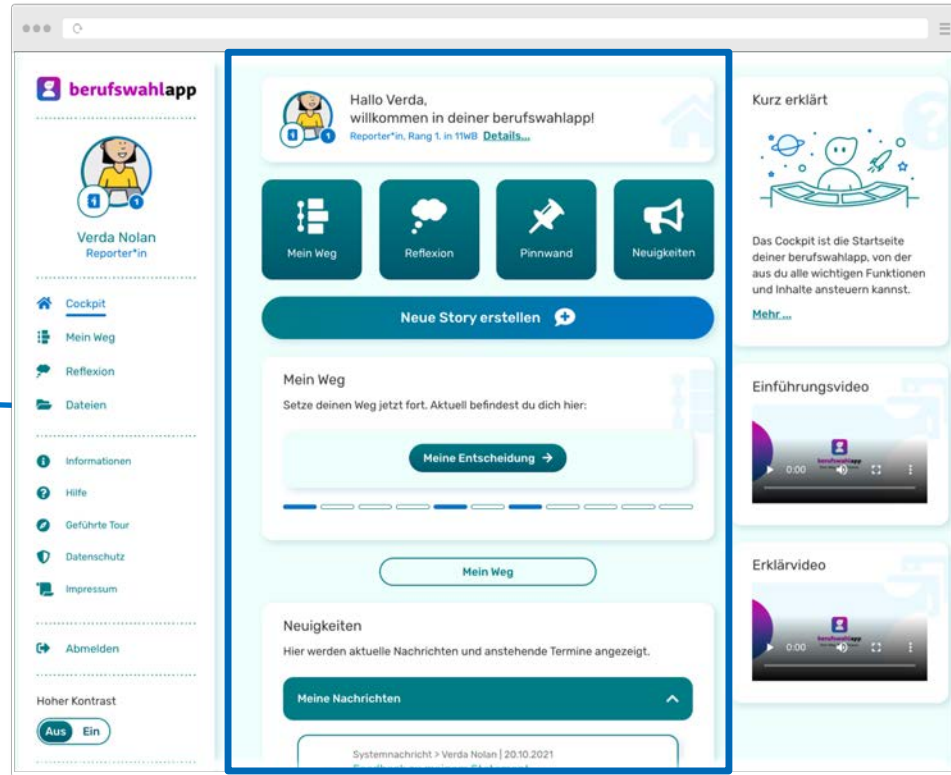




Hauptmenü

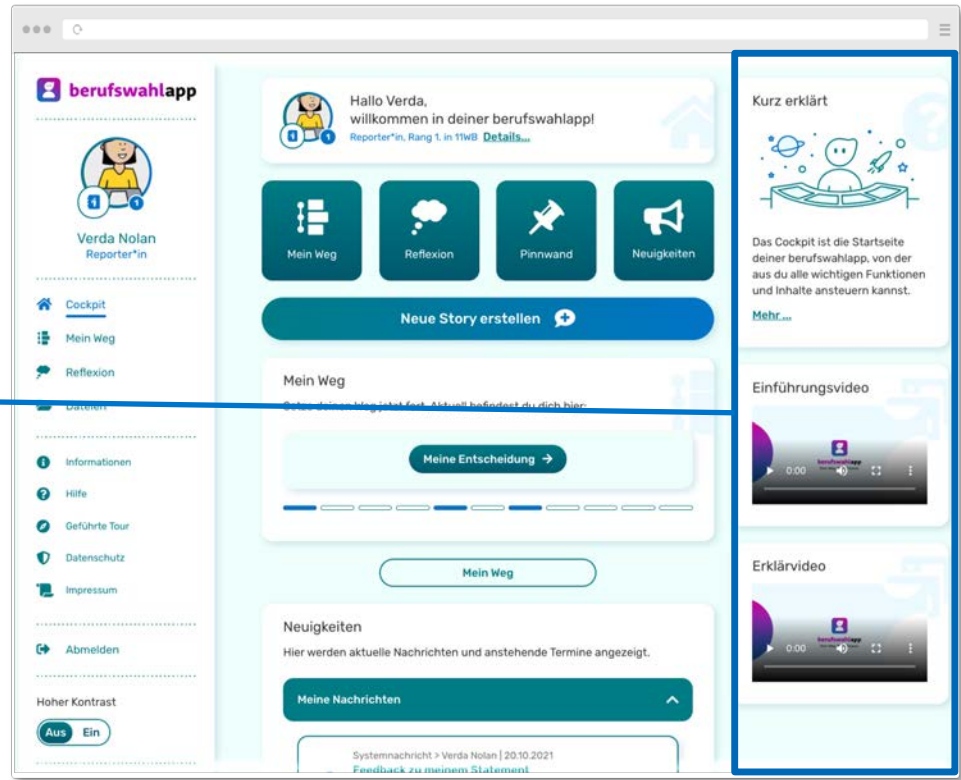
Hier navigiert man.





Inhalts-Bereich

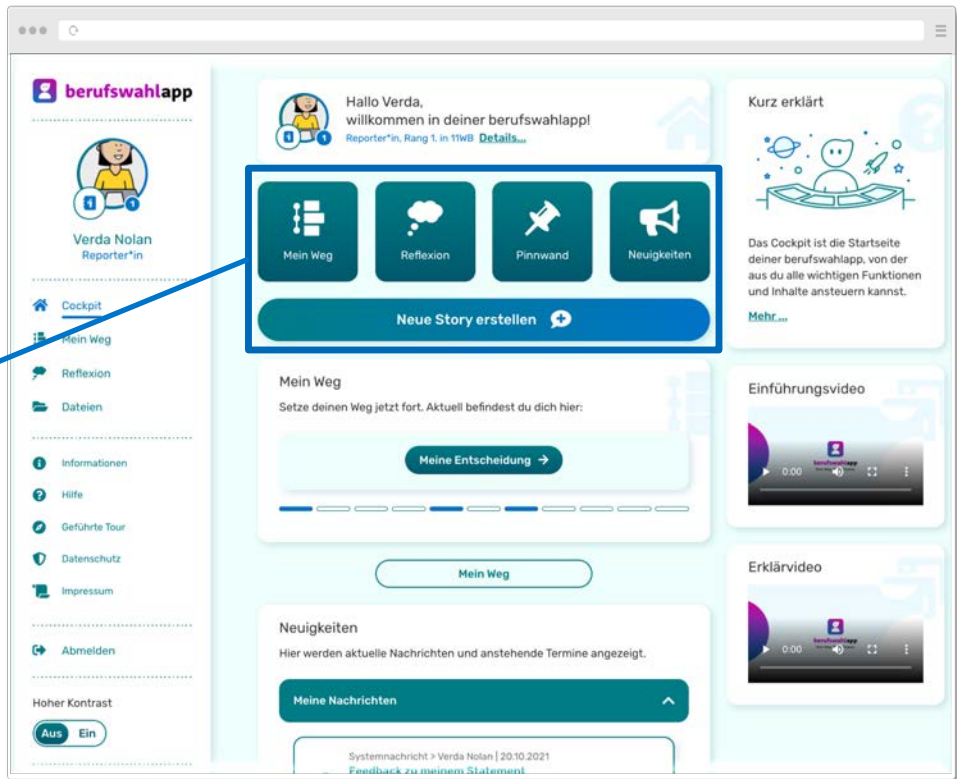
*Hier passieren Dinge,
sieht man Inhalte usw..*



Marginal-Spalte

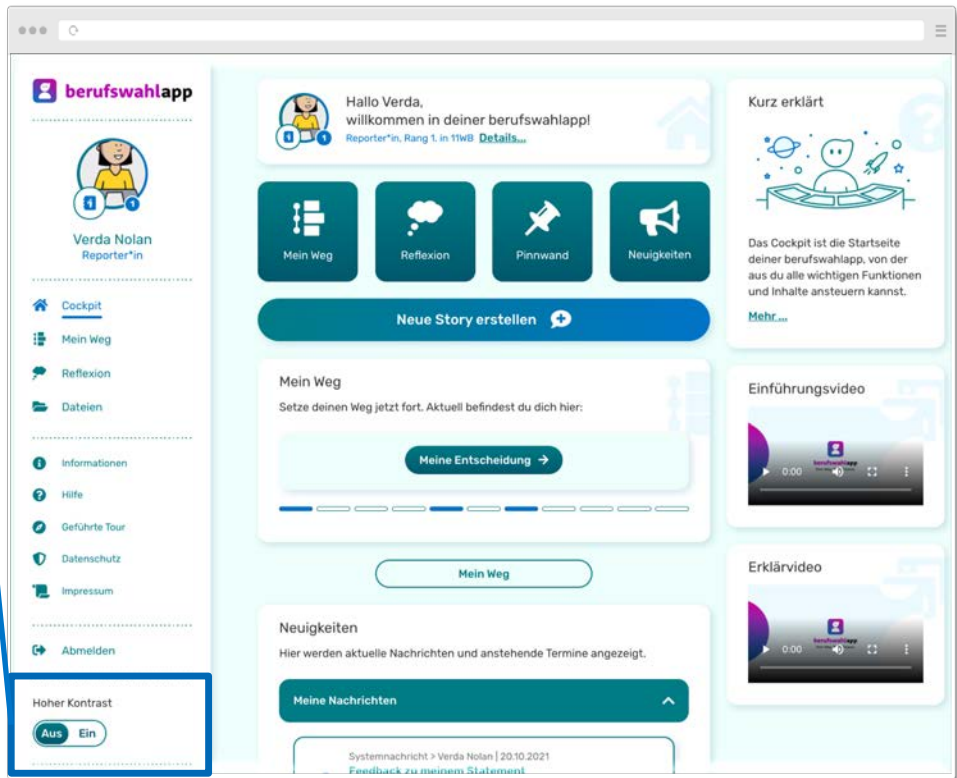
Hier findet man zusätzliche Informationen, Hilfen usw..





Schnellstart-Symbole

Die wichtigsten Funktionen
im schnellen Zugriff



Funktionen zur Minimalisierung von Barrieren

für Menschen mit
Beeinträchtigungen





berufswahlapp

berufswahlapp

Hallo Verda,
willkommen in deiner berufswahlapp!
Reporter*in, Rang 1 in Twitter [Details...](#)

Verda Nolan
Reporter*in

- Cockpit
- Mein Weg
- Reflexion
- Dateien
- Informationen
- Hilfe
- Geführte Tour

Kurz erklärt

Das Cockpit ist die Startseite deiner berufswahlapp, von der aus du alle wichtigen Funktionen und Inhalte ansteuern kannst.
[Mehr...](#)

Mein Weg

Setze deinen Weg jetzt fort. Aktuell befindest du dich hier:

[Meine Entscheidung →](#)

[Mein Weg](#)

Neuigkeiten

Hier werden aktuelle Nachrichten und anstehende Termine angezeigt.

[Meine Nachrichten](#)

Mein Weg

Reflexion

Pinnwand

Neuigkeiten

Neue Story erstellen

Einführungsvideo

Erklärvideo

berufswahlapp

Hallo Robert Cartwright,
willkommen in Ihrer berufswahlapp!

Robert Cartwright

- Cockpit
- Mein Weg
- Aufgaben
- Dateien
- Pinnwände
- Hilfe
- Fragebogen
- Datenschutz
- Impressum

Klassen-/Stufenübersicht

Klasse

Klasse 7A

Sekundarstufe 1

Aktuelle Station in 'Mein Weg'

Potenziale erkennen

[Ändern →](#)

Kennzahlen

0 aktive Schüler*innen in den letzten 7 Tagen

0 erstellte Stories in den letzten 7 Tagen

Kurz erklärt

Vom Cockpit aus können Sie alle wichtigen Funktionen ansteuern und die aktuelle Station in 'Mein Weg' Ihrer Klassen einstellen.
[Mehr...](#)

Einführungsvideo

Einführung...



Individuelle Applikationen für Schüler:innen und Lehrkräfte



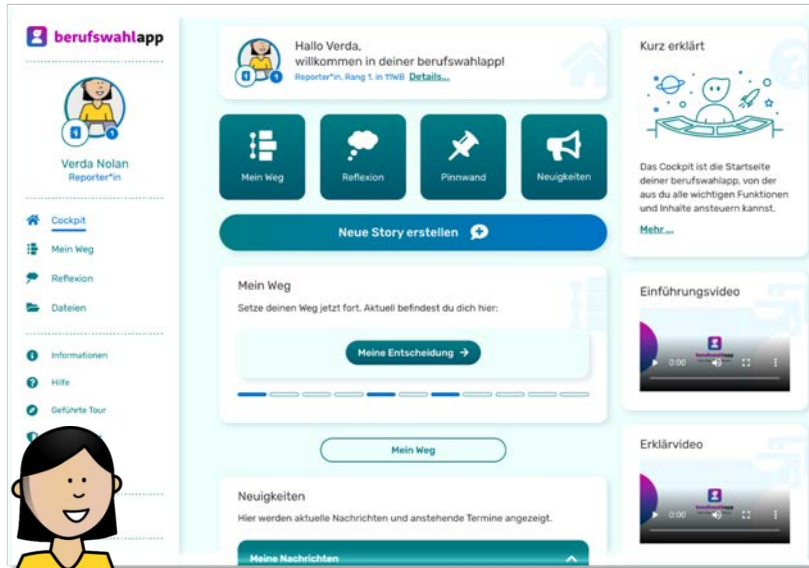


berufswahlapp

Fokus für Schüler:innen:

- **Dokumentieren** von Erlebnissen
- **Sammeln** von Infos und Materialien
- **Strukturieren, Systematisieren & Reflektieren** des eigenen BO-Prozesses
- **Präsentieren** ausgewählter Aspekte

Die berufswahlapp als "E-Portfolio"





berufswahlapp

Fokus für Lehrkräfte:

- **Planen & Durchführen** von (digital unterstütztem) Unterricht
- **Begleiten** von BO-Prozessen
- **Gestalten von Lernumgebungen** für Schüler:innen bzw. Lerngruppen

*Die berufswahlapp als
"Berufsorientierungs-Management-
System"*

berufswahlapp

Hallo Robert Cartwright,
willkommen in Ihrer berufswahlapp!

Robert Cartwright

Cockpit
Mein Weg
Aufgaben
Dateien
Pinnwände
Hilfe
Fragebogen
Datenschutz
Impressum

Aufgaben
Mein Weg
Dateien
Hilfe

Klassen-/Stufenübersicht

Klasse
Klasse 7A
Sekundarstufe 1

Aktuelle Station in 'Mein Weg'
Potenziale erkennen
Ändern →

Kennzahlen
0 aktive Schüler*innen in den letzten 7 Tagen
0 erstellte Stories in den letzten 7 Tagen

Kurz erklärt
Vom Cockpit aus können Sie alle wichtigen Funktionen ansteuern und die aktuelle Station in 'Mein Weg' Ihrer Klassen einstellen.
Mehr...

Einführungsvideo
Einführung...





Kurze Pause



berufswahlapp

Dein Weg. Deine Chance.

3.

Die berufswahlapp als E-Portfolio aus Schüler:innen-Perspektive





berufswahlapp



... zur Dokumentation



... zur Reflexion



... zur Entwicklung



... zur Präsentation





berufswahlapp



... zur Dokumentation



... zur Reflexion



... zur Entwicklung



... zur Präsentation





Die „Story“ als
Portfolio-Eintrag:
Dokumentation und
Sammlung von
Informationen u.
multimedialen
Artefakten

Die Story als
„Behälter“ für
Informationen.

berufswahlapp

Hallo Verda,
willkommen in deiner berufswahlapp!
Reporter*in, Rang 1. in 11WB [Details...](#)

Verda Nolan
Reporter*in

Mein Weg **Reflexion** **Pinnwand** **Neuigkeiten**

Neue Story erstellen +

Mein Weg
Setze deinen Weg jetzt fort. Aktuell befindest du dich hier:
Meine Entscheidung →

Neuigkeiten
Hier werden aktuelle Nachrichten und anstehende Termine angezeigt.
Meine Nachrichten

Kurz erklärt
Das Cockpit ist die Startseite deiner berufswahlapp, von der aus du alle wichtigen Funktionen und Inhalte ansteuern kannst.
[Mehr...](#)

Einführungsvideo

Erklärvideo

Cockpit
Mein Weg
Reflexion
Datenschutz
Impressum
Abmelden

Hoher Kontrast
Aus **Ein**

Systemnachricht > Verda Nolan | 20.10.2021
[Feedback zu meinem Statement](#)





berufswahlapp



... zur Dokumentation



... zur Reflexion



... zur Entwicklung



... zur Präsentation





Der Bereich „Reflexion“:
Sortieren, Reflektieren,
Einordnen, Weiterarbeiten
mit „gesammelten“
Informationen und
Materialien.

Hier sind alle Stories,
erledigten Aufgaben usw.
gespeichert.

berufswahlapp

Hallo Verda,
willkommen in deiner berufswahlapp!
Reporter*in, Rang 1. in 11WB [Details...](#)

Verda Nolan
Reporter*in

Cockpit
Mein Weg
Reflexion
Dateien
Informationen
Hilfe
Geführte Tour
Datenschutz
Impressum
Abmelden

Hoher Kontrast
Aus Ein

Mein Weg
Reflexion
Pinnwand
Neuigkeiten

Neue Story erstellen +

Mein Weg
Setze deinen Weg jetzt fort. Aktuell befindest du dich hier:
Meine Entscheidung →

Mein Weg

Neuigkeiten
Hier werden aktuelle Nachrichten und anstehende Termine angezeigt.
Meine Nachrichten

Systemnachricht > Verda Nolan | 20.10.2021
[Feedback zu meinem Statement](#)

Kurz erklärt
Das Cockpit ist die Startseite deiner berufswahlapp, von der aus du alle wichtigen Funktionen und Inhalte ansteuern kannst.
[Mehr...](#)

Einführungsvideo
Erklärvideo





Der Bereich „Reflexion“:
Sortieren, Reflektieren,
Einordnen, Weiterarbeiten
mit „gesammelten“
Informationen und
Materialien.

Hier sind alle Stories,
erledigten Aufgaben usw.
gespeichert.

berufswahlapp

Reflexion

Statement erstellen » Meine Pinnwand *

Neue Story erstellen

Suche

Suche... Einträge filtern

Statement in Meine Potentiale
27.10.2021
Das Ergebnis meiner Studienorientierung

Aufgabe in Meine Entscheidung
20.10.2021
Reflexion zur Selbst- und Fremdwahrnehmung

Aufgabe in Meine Entscheidung
20.10.2021
Meine Stärken und Schwächen: Story erstellen

Story
15.10.2021 #Studienorientierung
Ein Schritt weiter in meinem Weg zur #St...

Kurz erklärt

In der Reflexion kannst du dir über Gelerntes und Erfahrungen mittels Statements und Storys Gedanken machen.

Erklärvideo





berufswahlapp



... zur Dokumentation



... zur Reflexion



... zur Entwicklung



... zur Präsentation





Der Bereich „Reflexion“:
Sortieren, Reflektieren,
Einordnen, Weiterarbeiten
mit „gesammelten“
Informationen und
Materialien.

Hier sind alle Stories,
erledigten Aufgaben usw.
gespeichert.

berufswahlapp

Reflexion

Statement erstellen ↗ Meine Pinnwand ✦

Neue Story erstellen 📖

Suche

Suche... 🔍 Einträge filtern ▾

Verda Nolan
Reporter*in

Cockpit
Mein Weg
Reflexion
Dateien
Informationen
Hilfe
Geführte Tour
Datenschutz
Impressum
Abmelden

Hoher Kontrast
Aus Ein

Statement in Meine Potentiale
27.10.2021
Das Ergebnis meiner Studienorientierung ...

Aufgabe in Meine Entscheidung
20.10.2021
Reflexion zur Selbst- und Fremdwahrnehmung ...

Aufgabe in Meine Entscheidung
20.10.2021
Meine Stärken und Schwächen: Story erstellen ...

Story
15.10.2021 #Studienorientierung
Ein Schritt weiter in meinem Weg zur #St...

Kurz erklärt

In der Reflexion kannst du dir über Gelerntes und Erfahrungen mittels Statements und Storys Gedanken machen.
[Mehr...](#)

Erklärvideo





berufswahlapp



... zur Dokumentation



... zur Reflexion



... zur Entwicklung



... zur Präsentation





Der Bereich „Pinnwand“:
Sortieren, Systematisieren,
Reflektieren, Einordnen,
Weiterarbeiten mit
„gesammelten“
Informationen und
Materialien

Hier werden Informationen
„ausgestellt“.

berufswahlapp

Reflexion

Statement erstellen → Meine Pinnwand ★

Neue Story erstellen 📖

Suche

Suche... 🔍 Einträge filtern ▾

Statement in Meine Potentiale
27.10.2021
Das Ergebnis meiner Studienorientierung ...

Aufgabe in Meine Entscheidung
20.10.2021
Reflexion zur Selbst- und Fremdwahrnehmung ...

Aufgabe in Meine Entscheidung
20.10.2021
Meine Stärken und Schwächen: Story erstellen ...

Story
15.10.2021 #Studienorientierung
Ein Schritt weiter in meinem Weg zur #St...

Kurz erklärt

In der Reflexion kannst du dir über Gelerntes und Erfahrungen mittels Statements und Storys Gedanken machen.
[Mehr...](#)

Erklärvideo





berufswahlapp

Dein Weg. Deine Chance.

4.


Die berufswahlapp im Hands-On



Login mit dem **Schüler*in**-Account:

- Erstellung einer Story
- Erstellung eines Statements
- Blick in den Reflexionsraum

<https://schulung.berufswahlapp.de>





berufswahlapp

Dein Weg. Deine Chance.

5.

Die berufswahlapp als Berufsorientierungs-Management- System aus Lehrkräfte-Perspektive





**Unterrichtsgestaltung
über „Aufgaben“:**
Entwickeln & Erstellen
von verschiedenartigen,
interaktiven Aufgaben-
Formaten, Bereitstellen
für Lerngruppen, usw.



Monitoring und Begleitung von Lerngruppen: Zentrale Kennzahlen der App-Nutzung, Begleitung und Unterstützung versch. Lerngruppen/Klassen, usw.

berufswahlapp

Hallo Josephine DuBuque,
willkommen in Ihrer berufswahlapp!

Josephine DuBuque
Lehrkraft

Cockpit
Mein Weg
Aufgaben
Dateien
Pinwände
Informationen
Hilfe
Geführte Tour
Feedbackbogen
Datenschutz
Impressum
Abmelden

Hoher Kontrast
Aus Ein

GEFÖRDERT VOM
Bundesministerium
für Bildung
und Forschung

Kurz erklärt

Vom Cockpit aus können Sie alle wichtigen Funktionen ansteuern und die aktuelle Station in 'Mein Weg' Ihrer Lerngruppen einstellen.
[Mehr...](#)

Einführungsvideo

Einführung Erprobung

Erklärvideo

Lerngruppen-/Jahrgangsstufenübersicht

Lerngruppe
Lerngruppe 9WB
Sekundarstufe 1

Aktuelle Station in 'Mein Weg'
Mein Übergang
[Ändern →](#)

Kennzahlen
7 Tage

- 1 aktive Schüler*innen in den letzten 7 Tagen
- 1 erstellte Stories in den letzten 7 Tagen
- 0 erstellte Statements in den letzten 7 Tagen
- 0 erledigte Aufgaben in den letzten 7 Tagen
- 3 Pinwand Einträge in den letzten 7 Tagen

Lerngruppen-Quest

Eine Quest ist eine Aufgabe, die Sie aus "Mein Weg" ausgesucht haben, um diese Ihren Schüler*innen zur Verfügung zu stellen. Durch den Fortschrittsbalken können Sie nachvollziehen, wie viele Schüler*innen die Aufgabe erfüllt haben.
[Quest starten →](#)



**Prozesshafte BO-
Organisation durch
Gestaltung d. Bereichs
„Mein Weg“:**
Verknüpfen von
Aufgaben, Informationen
und Materialien zu
interaktiven Lernpfaden
für Schüler:innen

berufswahlapp

Hallo Josephine DuBuque,
willkommen in Ihrer berufswahlapp!

Josephine DuBuque
Lehrkraft

Cockpit
Mein Weg
Aufgaben
Dateien
Pinwände
Informationen
Hilfe
Geführte Tour
Fragebogen
Datenschutz
Impressum
Abmelden

Hoher Kontrast
Aus Ein

GEFÖRDERT VOM
Bundesministerium
für Bildung
und Forschung

Aufgaben **Mein Weg** **Dateien** **Hilfe**

Lerngruppen-/Jahrgangsstufenübersicht
Lerngruppe
Lerngruppe 9WB
Sekundarstufe 1

Aktuelle Station in 'Mein Weg'
Mein Übergang
Ändern →

Kennzahlen
7 Tage
1 aktive Schüler*innen in den letzten 7 Tagen
1 erstellte Stories in den letzten 7 Tagen
0 erstellte Statements in den letzten 7 Tagen
0 erledigte Aufgaben in den letzten 7 Tagen
3 Pinwand Einträge in den letzten 7 Tagen

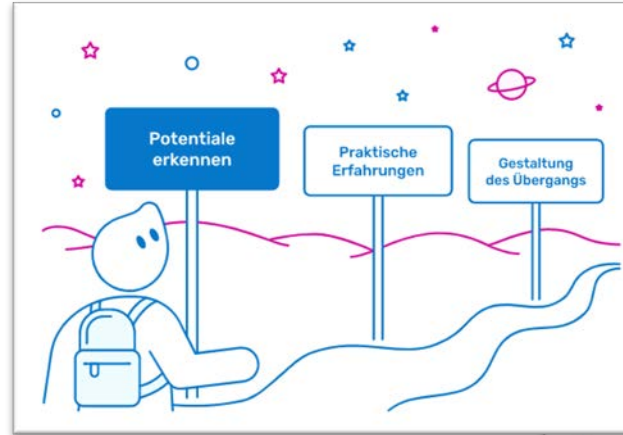
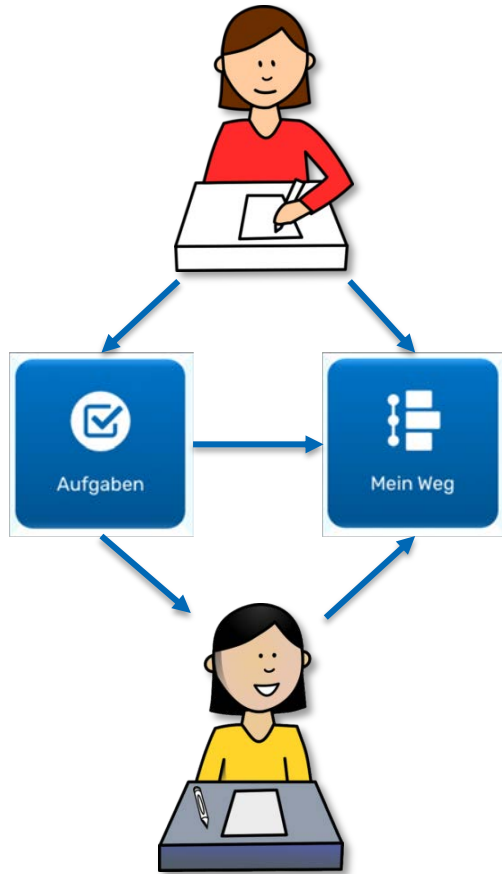
Lerngruppen-Quest
Eine Quest ist eine Aufgabe, die Sie aus "Mein Weg" ausgesucht haben, um diese Ihren Schüler*innen zur Verfügung zu stellen. Durch den Fortschrittsbalken können Sie nachvollziehen, wie viele Schüler*innen die Aufgabe erfüllt haben.
Quest starten →

Kurz erklärt
Vom Cockpit aus können Sie alle wichtigen Funktionen ansteuern und die aktuelle Station in 'Mein Weg' Ihrer Lerngruppen einstellen.
Mehr...

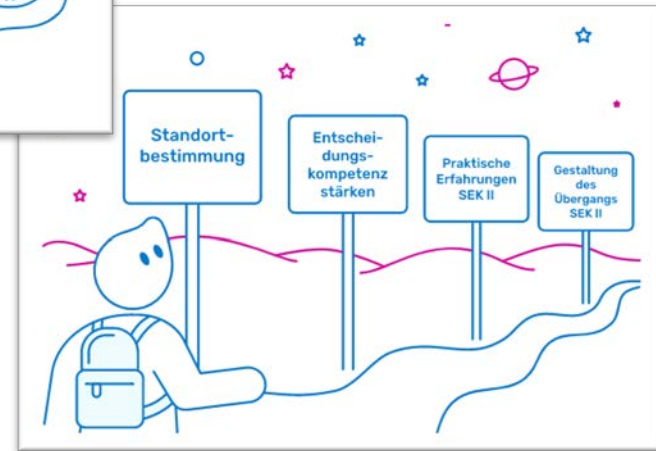
Einführungsvideo
Einführung Erprobung
Erklärvideo



SEKUNDARSTUFE I



SEKUNDARSTUFE II





Kurze Pause



berufswahlapp

Dein Weg. Deine Chance.

6.

Die berufswahlapp im Hands-On




Login mit dem **Lehrer*in-Account**

- Erstellung einer Aufgabe
- Testen v. verschiedenen Aufgaben-Formaten (Infokarte, Fragebogen o.Ä.)
- Vorschau der erstellten Aufgaben

Achtung: Bereich „Mein Weg“ kann von sehr vielen Personen gleichzeitig aktuell „befüllt“ werden. Fehleranfällig!

<https://schulung.berufswahlapp.de>





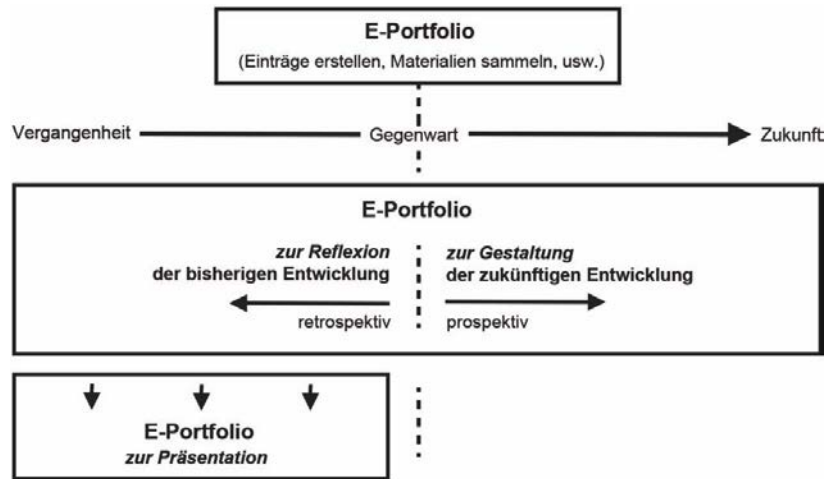
berufswahlapp

Dein Weg. Deine Chance.

7.

Die berufswahlapp im Diskurs: Potenziale für den Einsatz im berufsorientierenden Unterricht





- ... zur Dokumentation
- ... zur Reflexion
- ... zur Entwicklung
- ... zur Präsentation

Wo identifizieren Sie aus ihrer eigenen professionellen Perspektive als Lehrkraft **Anknüpfungspunkte für die E-Portfolio-Arbeit mit der berufswahlapp im BO-Unterricht**, wie Sie ihn bisher gestalten?

Welche **konkreten Unterrichtssequenzen / -einheiten** fallen Ihnen ein, in denen Sie zukünftig ggf. mit einem E-Portfolio arbeiten wollen?



Welche Ideen haben Sie als Lehrkraft, eine **E-Portfolio-Arbeit mit der berufswahlapp mit Ihren Schüler:innen zu organisieren?**

Wie oft, zu welchen Zeiten/Phasen, Ereignissen, Meilensteinen o.Ä. könnten Sie sich einen Einsatz der berufswahlapp vorstellen?



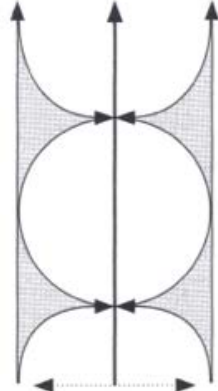
Organisationsformen bzw. Handhabung von Portfolio-Arbeit in der Schule

Parallel-Modell



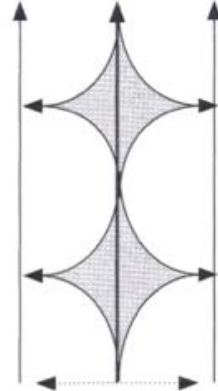
Portfolioarbeit
Regelunterricht
Portfolioarbeit

Zentripetal-Modell




Portfolioarbeit
Regelunterricht
Portfolioarbeit

Zentrifugal-Modell



Portfolioarbeit
Regelunterricht
Portfolioarbeit

Einheits-Modell



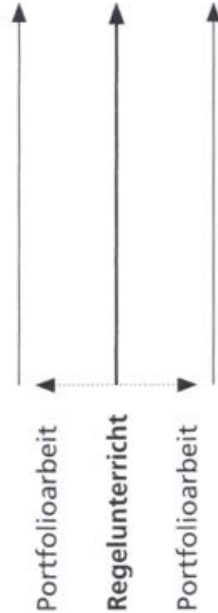
Portfolioarbeit
Regelunterricht
Portfolioarbeit



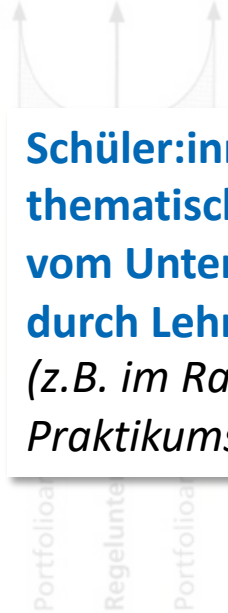


Organisationsformen bzw. Handhabung von Portfolio-Arbeit in der Schule

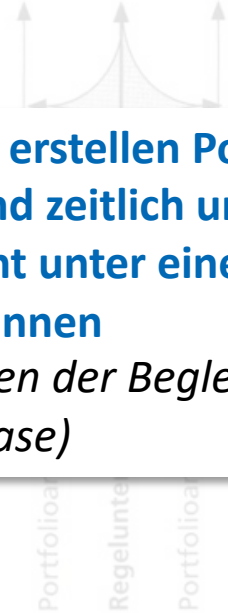
Parallel-Modell



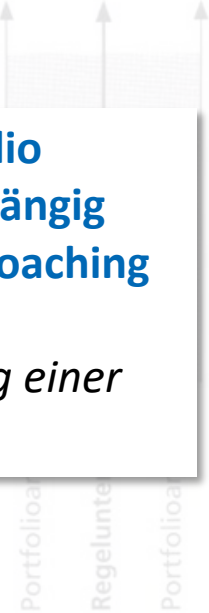
Zentripetal-Modell



Zentrifugal-Modell



Einheits-Modell



**Schüler:innen erstellen Portfolio
thematisch und zeitlich unabhängig
vom Unterricht unter einem Coaching
durch Lehrer:innen**
*(z.B. im Rahmen der Begleitung einer
Praktikumsphase)*



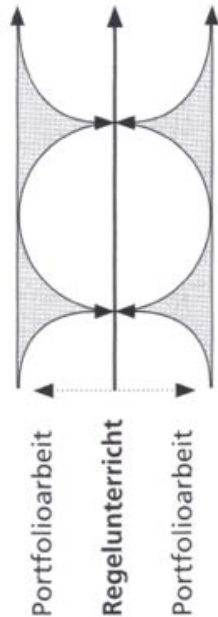


Organisationsformen bzw. Handhabung von Portfolio-Arbeit in der Schule

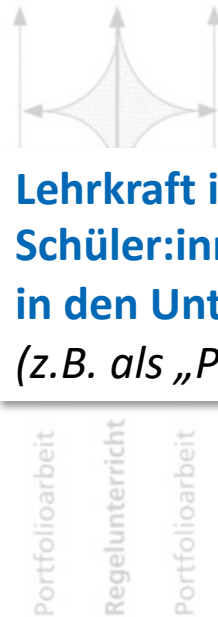
Parallel-Modell



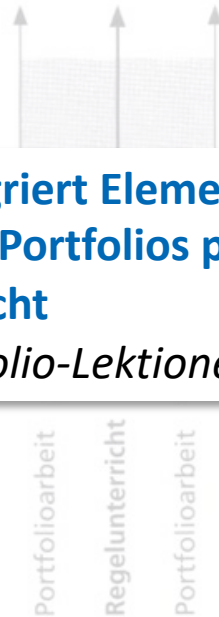
Zentripetal-Modell



Zentrifugal-Modell



Einheits-Modell



Lehrkraft integriert Elemente der Schüler:innen-Portfolios punktuell in den Unterricht
(z.B. als „Portfolio-Lektionen“ o.Ä.)





Organisationsformen bzw. Handhabung von Portfolio-Arbeit in der Schule

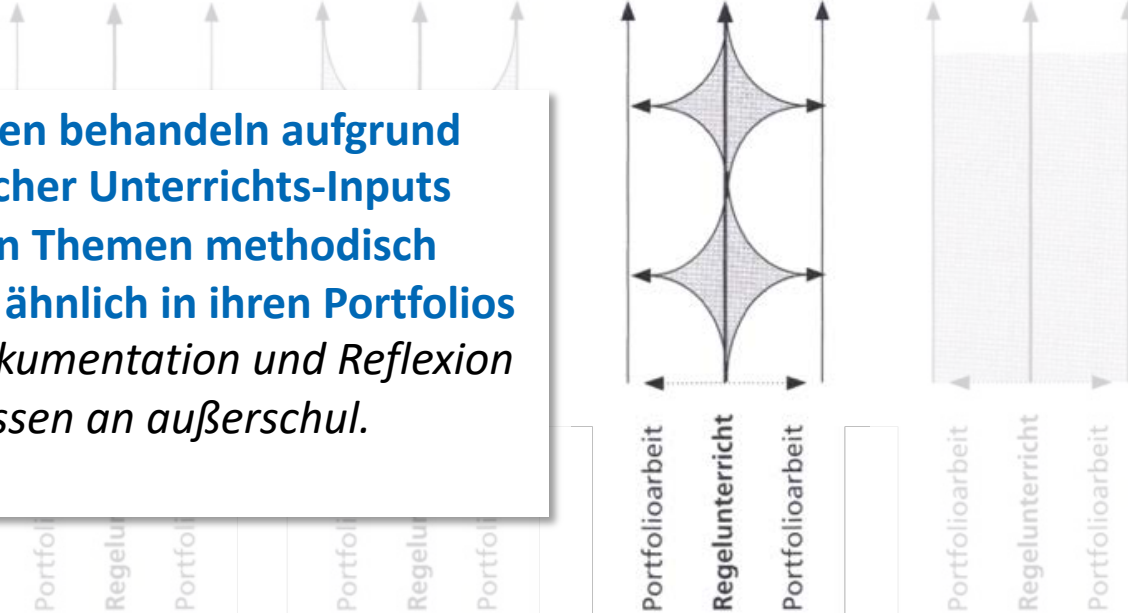
Parallel-Modell

Zentripetal-Modell

Zentrifugal-Modell

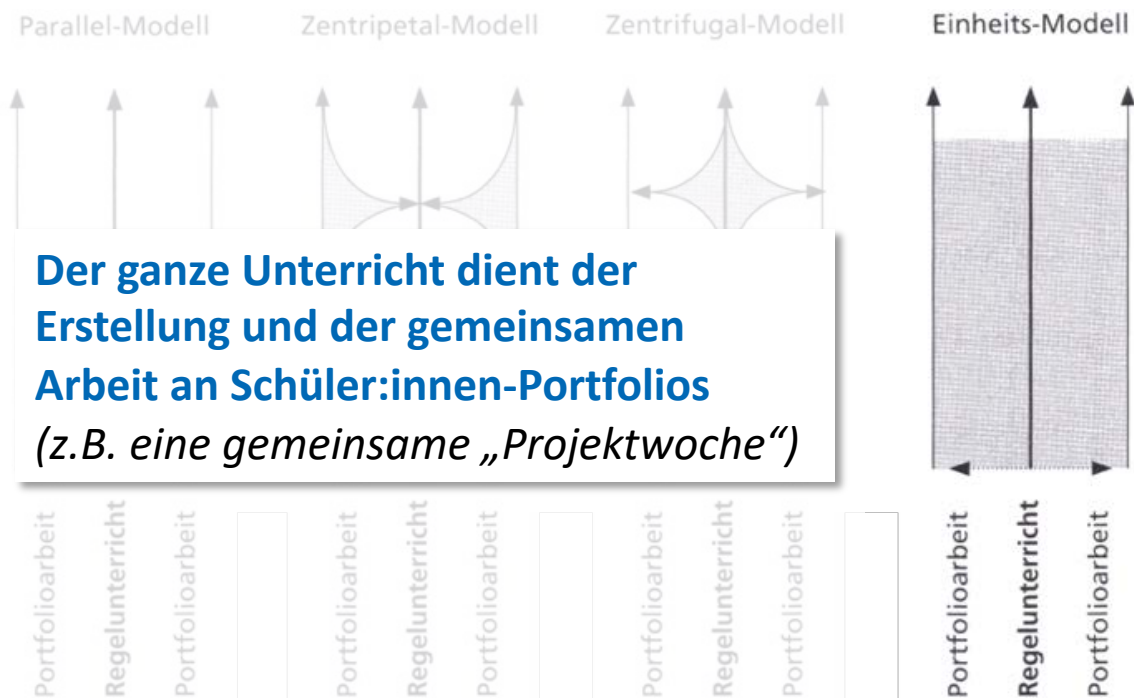
Einheits-Modell

Schüler:innen behandeln aufgrund exemplarischer Unterrichts-Inputs ihre eigenen Themen methodisch gleich oder ähnlich in ihren Portfolios (z.B. zur Dokumentation und Reflexion von Erlebnissen an außerschul. Lernorten)





Organisationsformen bzw. Handhabung von Portfolio-Arbeit in der Schule





berufswahlapp

Dein Weg. Deine Chance.

8.

Abschluss und Ausblick





Zusammengefasst: Die berufswahlapp als E-Portfolio in 5 Kernpunkten

1. Die berufswahlapp als E-Portfolio dient der **(digital unterstützten) Sammlung** von Informationen und Dokumenten unter **aktiver Beteiligung von Schüler:innen**. Das Portfolio sagt etwas über **Lernergebnisse** und **Lernprozesse** aus.
2. In der berufswahlapp als E-Portfolio **werden „Originalarbeiten“ von Schüler:innen selbst reflektiert** und zur **Gestaltung zukünftiger Prozessschritte** herangezogen
3. Für die E-Portfolio-Arbeit mit der berufswahlapp sind **Regeln, gemeinsame Ziele und Kriterien** wichtig, an denen sich Schüler:innen **orientieren** und auf die sie sich **verlassen** können.
4. E-Portfolio-Arbeit mit der berufswahlapp lebt von **kooperativer Zusammenarbeit** – nicht nur zwischen Lehrenden und Lernenden, sondern auch mit weiteren Personengruppen (z.B. Eltern, Berufsberater:innen, Mitschüler:innen, ...)
5. Mit Hilfe der berufswahlapp können **individuell Gespräche über Lernen und Kompetenzentwicklung** unterstützt werden. Ziel ist die Herausbildung von Berufswahlkompetenz im Sinne eines lebenslangen Lernens.





Zusammengefasst: Voraussetzungen für den **berufswahlapp-Einsatz**

Eine zeitgemäße Berufliche Orientierung unter Berücksichtigung der Potenziale von E-Portfolios ...

- erfordert entsprechende **technische Voraussetzungen in der Schule** (einsatzbereite berufswahlapp, Mobile-Devices, Netzwerk/WiFi, ...)
- setzt bei den **Nutzungsgewohnheiten** und **Kulturtechniken** von jungen Menschen an, die ihre mobilen Endgeräte als digitale Multifunktionsstools einsetzen
- ist nur als **kontinuierlich in der Unterrichtspraxis eingewobenes pädagogisches Konzept** sinnvoll (konsequente Begleitung von längerfristigen Entwicklungsprozessen)
- erfordert **Offenheit** und **didaktische Kreativität** von Lehrpersonen
- lässt sowohl **Facetten des Erfolges** als auch **des Scheiterns** zu
- kann nicht in einer **Hauruck-Aktion** vom Himmel fallen, sondern sollte sich als **lernförderliche Kultur** in der **Kooperation zwischen Schüler:innen und Lehrer:innen** etablieren





berufswahlapp

Dein Weg. Deine Chance.

Landeskoordination **berufswahlapp**

Herr Christian Seer

Referat 315 am MSB

Völklinger Str. 49

40221 Düsseldorf

Mail: Christian.Seer@msb.nrw.de





Ausblick

Vertiefungs-Workshop nach den Herbstferien mit stärkerem Fokus auf **didaktischen Möglichkeiten und pädagogischen Einsatzszenarien der E-Portfolio-Arbeit** im berufsorientierenden Unterricht.

- **Sinnvoll bis dahin:** Langsam aber sicher **„vertraut“** werden mit den einzelnen Funktionen der berufswahlapp.
- Ggf. **im Kollegium die Schulungs-Plattform zeigen**, gemeinsam im Lehrer:innen-Team Lehrkräfte- & Schüler:innen-Funktionen ausprobieren
- **Keine Angst vor der Technik** haben, denn in der Schulungs-Umgebung kann man nichts „kaputtmachen“
- **Zu Beginn nicht zu viel wollen!** Ein langsamer, stetiger Einstieg funktioniert viel besser als das Kind mit dem Bade auszuschütten!





berufswahlapp

Dein Weg. Deine Chance.

Ein Gemeinschaftsprojekt von



Koordiniert durch



Ministerium für
Schule und Bildung
des Landes Nordrhein-Westfalen



Ministerium für Arbeit,
Gesundheit und Soziales
des Landes Nordrhein-Westfalen



GEFÖRDERT VOM

