



Worksheet Задания

This worksheet has been created for teenagers aged 10 to 17 years old with a CEFR level ranging from A1 to B1. The exercises were created by the EF English First academic team to help students practice their English. Each worksheet has a specific theme and can be done at home. An answer key is provided at the end of the worksheet.

Worksheets are in PDF format, so students can easily print out and work on them right away.

Эта закладка создана для детей от 6 до 9 лет с уровнем A1 по шкале CEFR. Задания разработаны командой академических экспертов EF English First, чтобы помочь юным студентам в практике английского языка. Ключи с ответами расположены в конце документа.

Закладки сделаны в PDF-формате, чтобы их легко можно было распечатать и сразу приступить к выполнению заданий.

About EF О компании EF

English First is part of EF Education First, the world's largest private education company. Since 1965, EF has helped millions of students study and travel abroad in its mission to open the world through education. With over 500 offices and schools around the world, EF has a global network of teachers and professionals.

For more free worksheets and English learning resources, please go to www.ef.ru/efblog.

EF English First – это подразделение EF Education First, крупнейшей в мире частной образовательной компании. С 1965 года мы выполняем нашу миссию – открывать мир через образование – и помогаем миллионам людей изучать язык и путешествовать. Сегодня EF – это 500 офисов по всему миру, а также глобальная исследовательская сеть, которая включает в себя преподавателей и экспертов в области языкового обучения.

Для дальнейшего просмотра бесплатных заданий перейдите по ссылке www.ef.ru/efblog.


A

Trace the letters.


Обведите буквы.



This is my friend
Tom.



This is my friend
Elise.




This is my friend
Fleet.

B

Read and color.

Прочитайте и раскрасьте.

This is my friend Sam.
His hat is orange.
His T-shirt is red.
His shoes are yellow.



C

Trace and copy.

Обведите и скопируйте.

he


she

friend


D

Look and match.


Внимательно посмотрите и заполните пробелы.



• He is my friend.



• We are friends.






• She is my friend.

B

This is my friend Sam.
His hat is orange.
His T-shirt is red.
His shoes are yellow.



D



He is my friend.
We are friends.
She is my friend.