


Normstahl

Mein Tor.

NORMSTAHL SEKTIONALTORE



Mein Tor. Mein Angebot.

SUPERIOR-AUTOMATIKTORE

-20%

MEHR INFORMATIONEN AUF SEITE 2

SICHERN SIE SICH IHR SMART AUTOMATIKTOR IM ANGEBOT

- Als Automatiktör mit Hinderniserkennung inkl.
Torantrieb und 2 Designhandsendern

ANGEBOTSKONFIGURATIONEN

Breite 2375 mm, Höhe 2000, 2125 oder 2250 mm

Breite 2500 mm, Höhe 2000, 2125 oder 2250 mm

Modelle: Trend, Style

Oberflächen: Woodgrain / Brillant

für **1.498,-** ~~1.873,-~~ CHF
inkl. MwSt., ohne Montage



IHR NORMSTAHL FACHHANDELSPARTNER
IN IHRER NÄHE:

NORMSTAHL
SUPERIOR
DECKENSEKTIONALTOR

Maximale Sicherheit

Das Deckensektionaltor Superior besticht durch kompromisslose Sicherheit und Stabilität. Mit einer Vielzahl an Optionen wie der belüfteten Bodendichtung zur Vorbeugung von Schimmelbildung, weiterem Zubehör und Design-Variationen passen wir das Superior-Tor auf Ihre individuellen Bedürfnisse an.

**INKLUSIVE
2 DESIGN-
HANDSENDER
AUF JEDES
AUTOMATIKTOR**



SUPERIOR-TOR FAKTEN:

- Max. Torbreite 6.000 mm
- Max. Torhöhe 3.000 mm
- Maximale Bediensicherheit
- Ruhiger & reibungsloser Torlauf durch kugelgelagerte Laufrollen
- Beste Wirtschaftlichkeit und Wärmedämmung durch 42 mm stark isolierte, thermisch getrennte Paneele.
- Optional mit Lichtband-Sektion & Motivfenstern
- Optional mit integrierter Schlupftüre

SUPERIOR-TOR HIGHLIGHTS



EINBRUCH GESCHÜTZT

Als Eingang in Ihr Zuhause und Schutz des Autos muss ein Tor besonders standfest sein. Mit dem optionalen SKG2 geprüften Einbruchschutz bildet das Superior Deckensektionaltor die vierte Wand Ihrer Garage.



GESCHLOSSENES ZUGFEDERSYSTEM

SICHERE BEDienung

Unser Superior Sektionaltor ermöglicht einen sorgenfreien Gebrauch im Alltag: Durch abgedeckte Laufrollen, Laufschienen, Zugfedern, eine innen liegende Seilführung sowie Paneele mit Fingerklemmschutz sind selbst kleine Hände während des kompletten Torlaufs geschützt.

Ihre Vorteile bei Normstahl



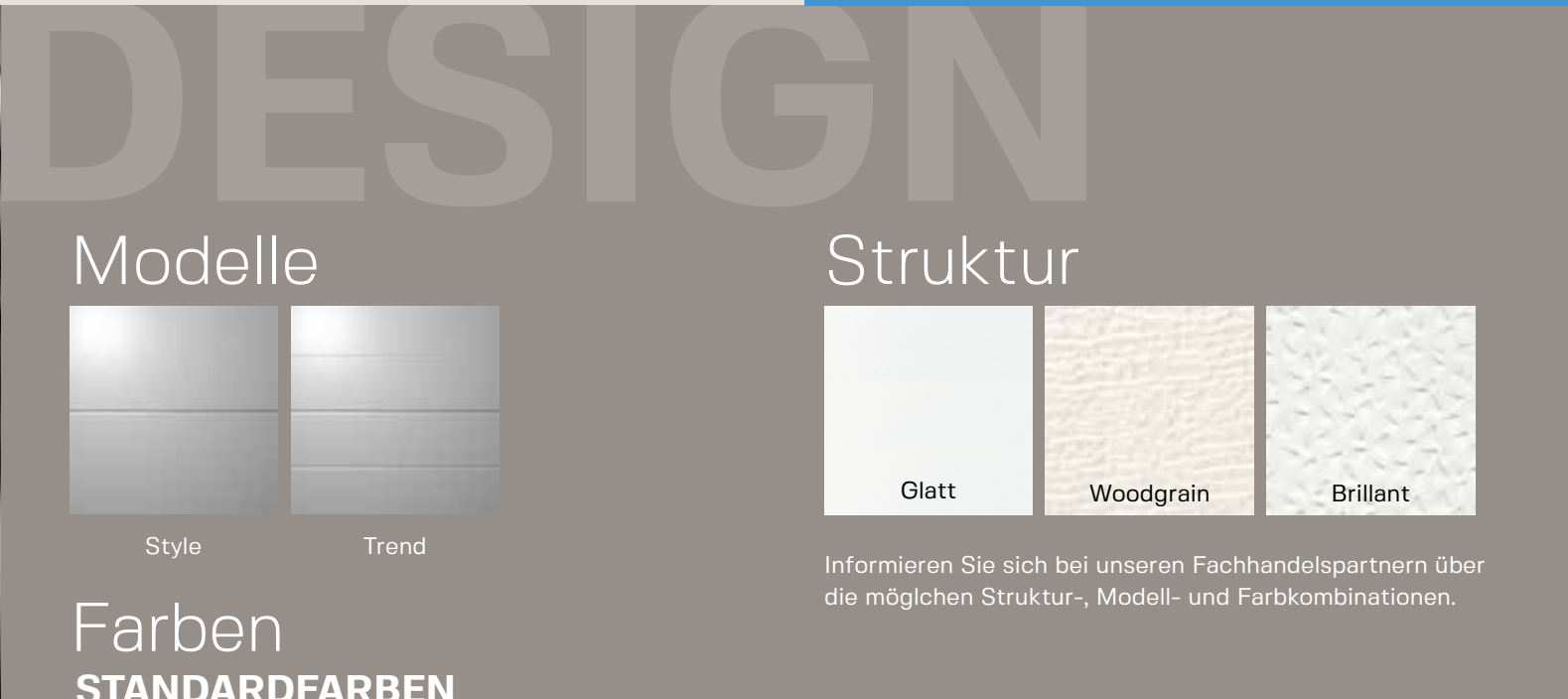

SERVICE

Zertifiziertes Service- und Fachhändlernetz für die gesamte Schweiz, auch in Ihrer Nähe.

LANGANHALTENDE SICHERHEIT

Wir vertrauen unserer Qualität. Deshalb geben wir 10 Jahre Garantie auf alle Torteile und Toroberflächen in Standardfarbe.


* nähere Informationen auf www.normstahl.ch



Modelle



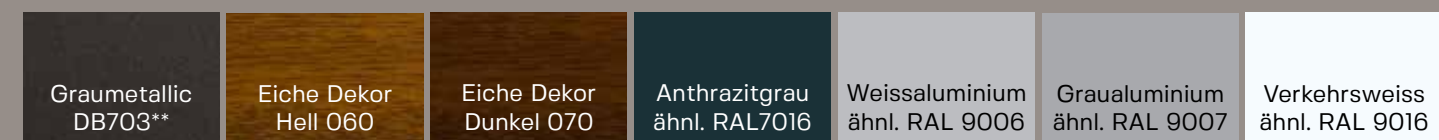
Struktur



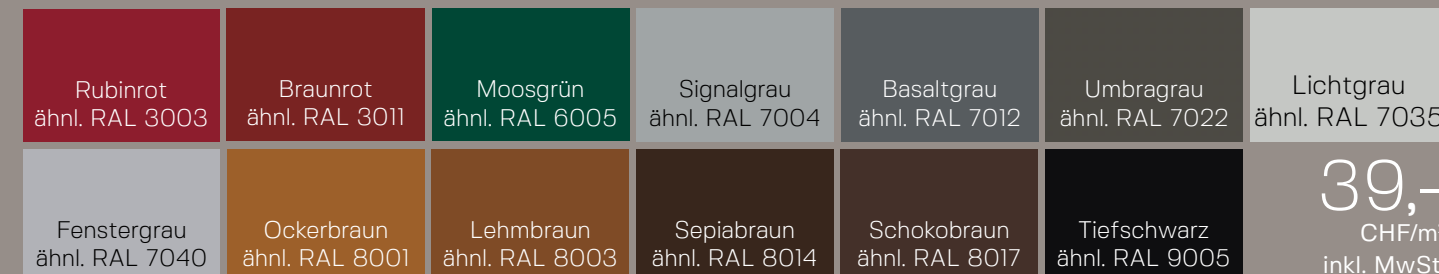
Informieren Sie sich bei unseren Fachhandelspartnern über die möglichen Struktur-, Modell- und Farbkombinationen.

Farben

STANDARDFARBEN



VORZUGSFARBEN



** nur in glatter Oberfläche erhältlich.

SONDERFARBEN NACH RAL IM ANGEBOT!

49,- CHF/m² inkl. MwSt.

Superior+Antrieb nach Mass in 4 Kategorien

SUPERIOR MIT OBERFLÄCHE IN BRILLANT / WOODGRAIN

Preise in CHF inkl. MwSt., ohne Montage

1.995,- (2.494,-) 2.545,- (3.181,-) 3.445,- (4.306,-) 4.345,- (5.431,-)

4 KATEGORIEN

TORBREITEN: bis 2500 mm	TORBREITEN: 2510 - 3750 mm	TORBREITEN: 3760 - 5000 mm	TORBREITEN: 5010 - 6000 mm SMART-WIDE
TORHÖHEN: bis 2250 mm	TORHÖHEN: bis 2250 mm	TORHÖHEN: bis 2250 mm	TORHÖHEN: bis 2250 mm

AUFPREIS FÜR GLATTE OBERFLÄCHE

Preise in CHF inkl. MwSt., ohne Montage

245,- (306,-) 275,- (344,-) 325,- (406,-) 425,- (531,-)

NORMSTAHL SEITEN- SEKTIONALTORE

Die praktische Alternative für Alle, die ihre Garage bis zur Decke nutzen möchten (min. Sturzhöhe nur 100mm). Mit integrierter Schlupftürfunktion.



JETZT ZUSCHLAGEN

Automatik-Seitensektionaltor in Standardfarben & glatter Oberfläche mit Torantrieb und 2 Designhandsendern.

525,-

CHF/m² inkl. MwSt., ohne Montage

NORMSTAHL NEBENTÜREN

Natürlich gibt es zu jedem Tormodell auch passende Nebeneingangstüren in entsprechenden Standardfarben und Oberflächen. Somit wird ein einheitlicher Look bei Ihrer Garage erzielt.

AKTUELL IM ANGEBOT

Nebeneingangstüre bis 1250 x 2500 mm
Rahmenausmass

1590,-

CHF inkl. MwSt., ohne Montage



IHR NORMSTAHL FACHHANDELSPARTNER:



Normstahl

www.normstahl.ch