

SALDO

Vuosikatsaus 2019
Saldo Finance Oyj



www.saldo.com | investors@saldo.com

Vuosi 2019 skaalautuvan kasvun vuosi

Saldo monipuolisti liiketoimintaansa aloittamalla yritysluototuksen ja kasvatti jälleen tulostaan.

Tilikausi 2019 oli Saldo Finance Oyj:n toiminnassa skaalautuvan kasvun ensimmäinen vuosi, jonka aikana yhtiön liiketoimintaa monipuolistettiin aloittamalla yritysluototus sekä vahvistamalla yrityksen markkina-asemaa sekä liiketoiminnan tehokkuutta kuluttajarahoituksessa. Yrityksen liikevaihto kasvoi 19,84 % liikevoiton kasvaessa 6,20 %.

Yhtiön operatiivinen kannattavuus tilikaudella oli erinomainen vahvasta kasvusta huolimatta. Tulos ennen veroja (EBT) oli 26,4 mEUR (25,0 mEUR 2018) ja EBT-marginaali oli 49,0 % (55,5 % 2018). Yhtiön taloudellinen asema on varsin vahva, mistä parhaana esimerkkinä toimii 83,0 %:n omavaraisuusaste päättyneellä tilikaudella.

Vuoden 2019 aikana yhtiö keskittyi strategian toteuttamiseen ja onnistui monipuolistamaan liiketoimintaansa sekä luomaan perustan liiketoiminnan skaalaamiselle. Markkinoinnin ja myyntikanavien laajentaminen ja kehittäminen sekä olemassa olevan asiakaskannan voimakas aktivointi johtivat yrityksen parhaaseen lopputulokseen kaikilla keskeisillä mittareilla.

Saldo-brändille onnistuttiin hankkimaan merkittävästi lisää tunnettuutta lisäämällä näkyvyyttä markkinoilla sekä aktiivisten asiakkaiden määrää kasvattamalla. Tämän

tukemana yrityksen nimi muutettiin 8.3.2019 Tact Finance Oyj:stä Saldo Finance Oyj:ksi. Vuoden 2019 aikana yritys perusti tytäryhtiön Liettuaan (Saldo Finance UAB) ja tutkii liiketoiminnan skaalaamista Baltiaan.

Vuonna 2020 Saldo Finance Oyj keskittyy liiketoiminnan kansainväliseen skaalaamiseen sekä uusien tuotteiden lanseeramiseen. Yritys myös jatkaa kuluttajarahoitusta eri tuotteilla Suomessa ja kasvattaa markkinaosuutta yritysrahoituksessa. Saldo Finance Oyj tulee vuoden 2020 aikana jatkamaan kasvustrategiansa mukaisesti yrityksen muuttamista monipuoliseksi ja kansainväliseksi rahoituslaitokseksi.

Jarkko Mäensivu

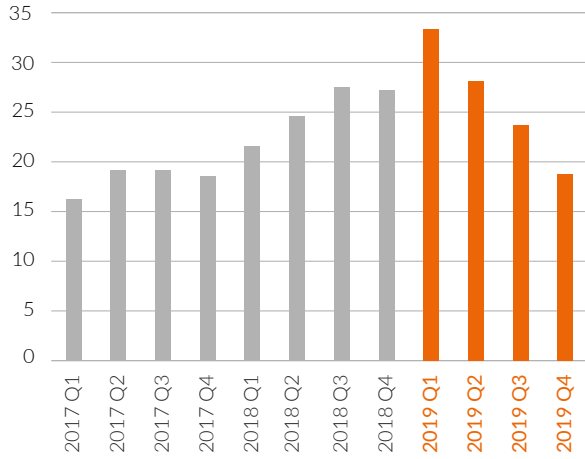
Toimitusjohtaja, Saldo Finance Oyj
+358 50 470 1006
jarkko.maensivu@saldo.com

Saldo Finance Oyj

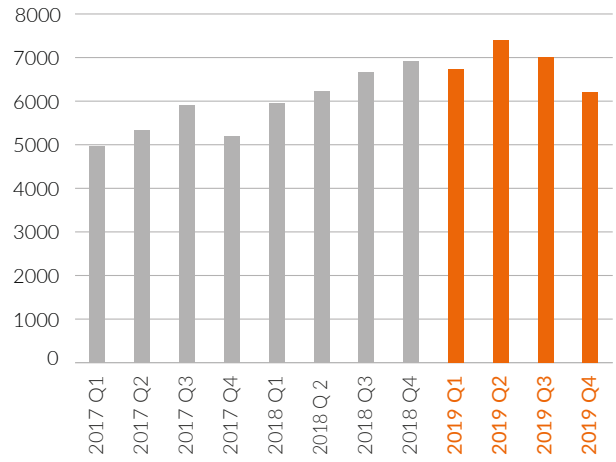
- Vuonna 2019 liiketoiminnan tuotto kasvoi 19,84 % edellisvuodesta ollen 53,9 mEUR
- Vuoden liikevoitto (EBIT) oli 27,4 mEUR (25,8 mEUR 2018) ja liikevoitto-% 50,8 (57,32 vuonna 2018)
- 1.9.2019 kuluttajarahoitusta koskeva sääntely muuttui, mutta Saldo Finance Oyj oli hyvässä asemassa sopeutumisessa, sillä yhtiön oma teknologia ja järjestelmät mahdollistivat sääntelyyn mukautumisen välittömästi
- Toimintaan liittyvien riskien hallintaa varten on perustettu yrityksen sisäinen luottokomitea, joka päättää kulloinkin sopivista luotonmyöntökriteereistä
- Yhtiö monipuolisti liiketoimintaansa ja aloitti yritysluototuksen vuoden 2019 aikana
- 8.3.2019 yritys muutti nimensä Tact Finance Oyj:stä Saldo Finance Oyj:ksi

Tunnusluvut	2018	2019 H1	2019 H2	2019
Liikevaihto mEUR	44,90	28,5	25,4	53,9
Liikevoitto mEUR	25,8	14,1	13,2	27,4
Liikevoitto-% liikevaihdosta	57,30 %	49,47 %	51,97 %	50,80 %
Oma pääoma yhteensä mEUR	55,20	66,1	76,3	76,3
Omanpääoman tuotto-%	44,00 %	35,94 %	34,07 %	32,07 %
Omanvaraisuusaste %	72,40 %	71,31 %	83,02 %	83,02 %

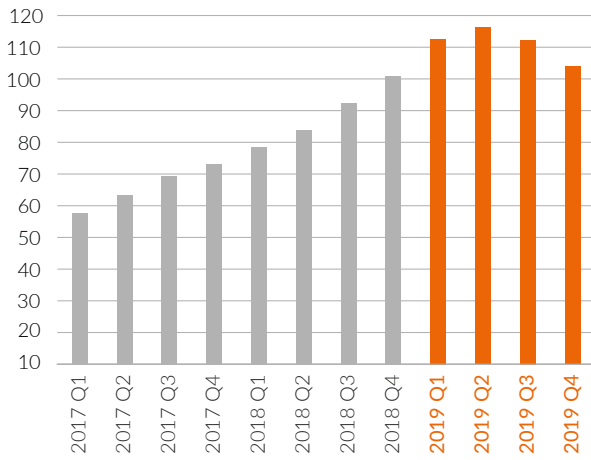
Antolainaus kvartaaleittain mEUR



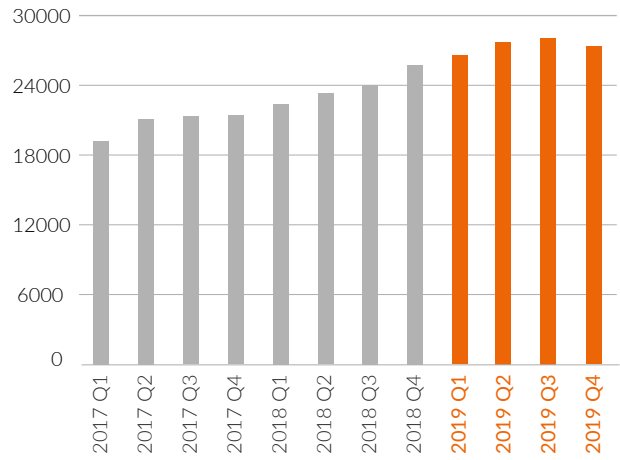
Liikevoitto kvartaaleittain, tEUR



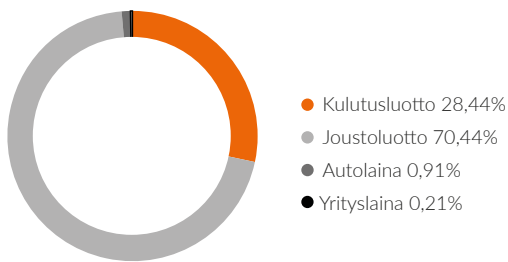
Antolainaus kvartaaleittain, mEUR (12kk rullaava)



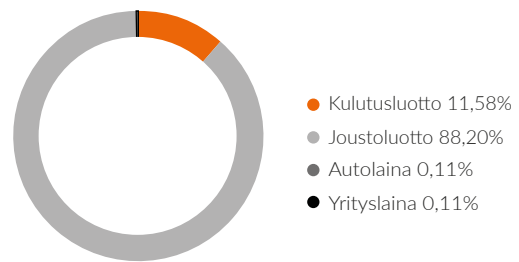
Liikevoitto kvartaaleittain, tEUR (12kk rullaava)



Antolainauksen jakauma 2019, %



Liikevoiton jakauma 2019, %



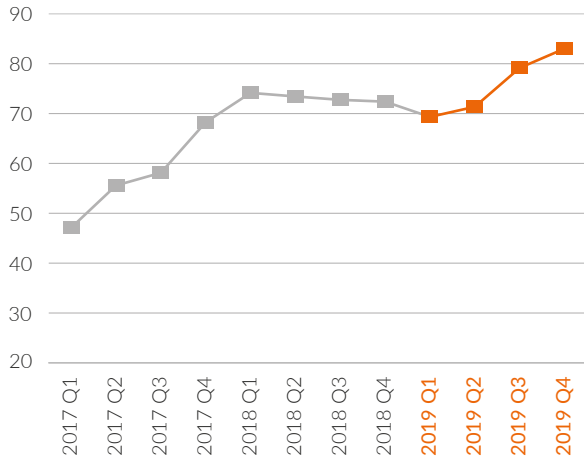
Tuloslaskelma tEUR

	2018	2019 H1	2019 H2	2019
Liikevaihto	44938	28491	25365	53856
Muut tuotot	6	2	18	19
Tuotot yhteensä	44944	28493	25383	53875
Kulut yhteensä	-19176	-14349	-12155	-26505
Poistot ja arvonalentumiset	-8	-4	-11	-15
Liikevoitto	25760	14139	13216	27355
Korko- ja rahoituskulut	-803	-516	-430	-946
Tulos ennen tilinpäätössiirtoja ja veroja	24956	13623	12786	26409
Tuloverot	-5021	-2741	-2568	-5308
Tulos	19935	10882	10219	21101

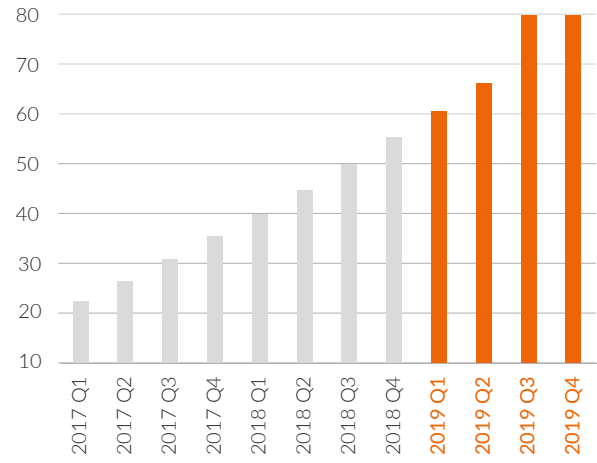
Tase tEUR

	2018	2019 H1	2019 H2
Vastaavaa			
Pysyvät vastaavat	19	31	93
Vaihtuvat vastaavat			
Pitkäaikaiset saamiset	38725	54363	44448
Lyhytaikaiset saamiset	36271	36837	35977
Rahat- ja pankkisaamiset	1306	1434	11449
Vaihtuvat vastaavat yhteensä	76303	92634	91874
Vastaavaa yhteensä	76323	92665	91967
Vastattavaa			
Oma pääoma			
Osakepääoma	150	150	150
Muut rahastot	668	668	668
Edellisten vuosien voitto (tappio)	34493	54428	54428
Tilikauden voitto (tappio)	19936	10883	21101
Oma pääoma yhteensä	55247	66129	76348
Vieras pääoma			
Pitkäaikaiset velat	14840	17753	146
Lyhytaikaiset velat	6236	8783	15473
Vieras pääoma yhteensä	21076	26536	15619
Vastattavaa yhteensä	76323	92665	91967

Omavaraisuusaste kvartaaleittain, %



Oma pääoma, mEUR



Yhteystiedot

Pääkonttori
Saldo Finance Oyj
Lemminkäisenkatu 46
20520 Turku

Saldo Finance Oyj
Aleksanterinkatu 46 C
00100 Helsinki

Tiedustelut
www.saldo.com/sijoittajille
investors@saldo.com

Jarkko Mäensivu
Toimitusjohtaja, Saldo Finance Oyj
+358 50 470 1006
jarkko.maensivu@saldo.com