

SALDO

Kvartaalikatsaus 2021 Q1
Saldo Finance Oyj



www.saldo.com | investors@saldo.com

Q1 2021 Saldo avasi toiminnan Liettuassa

Kansainvälistyminen etenee vakaasti

Saldo Finance Oyj avasi suunnitellusti luotonmyöntötoiminnan Liettuassa vuoden 2021 ensimmäisen vuosineljänneksen aikana. Suomen hallitus jatkoi poikkeustilasääntelyä koskien kuluttajaluottojen korkoa sekä markkinointia. Yrityksen tulos oli kuitenkin vakaa liikevaihdon ollessa 7,5 miljoonaa euroa (2020 Q1 10,1 miljoonaa euroa) ja liikevoiton 5,2 miljoonaa euroa (2020 Q1 5,1 miljoonaa euroa).

Saldo saavutti merkittävän virstanpylvään sen kansainvälistymiseen keskittyvässä strategiassa, kun yrityksen lainapalvelu avattiin Liettuassa maaliskuussa 2021.

Saldon vahvuutena on täysin automatisoitu lainanhakuprosessi sekä oma scoring-järjestelmä, joiden avulla yritys voi nopeasti ja turvallisesti luoda asiakkaalle yksilöllisen lainatarjouksen. Liettua tarjoaa finanssialan toimijoille erinomaiset puitteet vastuulliseen luotonmyöntöön, joka on yksi Saldon ydinarvoista.

Uusi lainapalvelu ja tuote on otettu Liettuan markkinoilla vastaan hyvin ja sen myynnin odotetaan kehittyvän vakaasti vuoden 2021 aikana.

Saldo Finance on pystynyt jatkamaan kehitystään kohti sen tavoitetta kansainvälisenä rahoituslaitoksena pandemiatilanteesta huolimatta. Yrityksen markkina-avaukset sekä Ruotsissa että Liettuassa ovat edenneet suunnitelman mukaisesti ja uudet palvelut on otettu maissa hyvin vastaan. Suomessa Saldo on laajentanut tuoteportfoliotaan kehittämällä olemassa olevia palveluita vuoden ensimmäisen kvartaalin aikana ja keskittymällä erityisesti yritysainan kehittämiseen.

Saldo jatkaa tiellään ja toteuttaa strategiaansa suunnitellusti laajentamalla edelleen toimintaansa sekä maantieteellisesti että jo olemassa olevilla markkinoillaan. Seuraavina toimenpiteinä on avata uusia palveluita sekä Ruotsissa että Liettuassa.

Jarkko Mäensivu

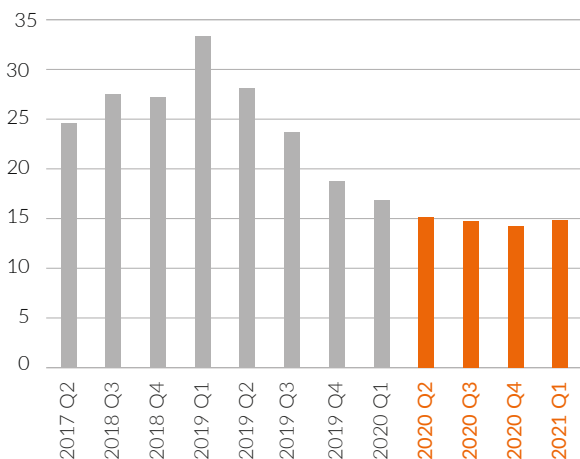
Toimitusjohtaja, Saldo Finance Oyj
+358 50 470 1006
jarkko.maensivu@saldo.com

Saldo Finance Oyj

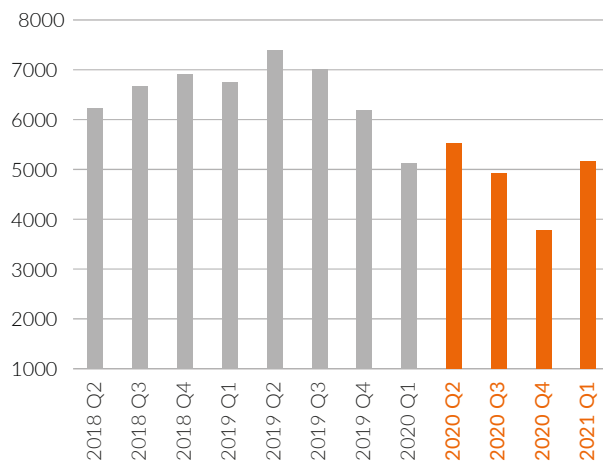
- Liikevaihto oli 7,5 milj. euroa (10,1 milj. euroa), liikevoitto 5,2 milj. euroa (5,1 milj. euroa).
- Yrityksen markkina-avaukset Ruotissa ja Liettuassa ovat edenneet suunnitelmien mukaisesti ja uudet palvelut on otettu hyvin vastaan.
- Hallitus jatkoi poikkeustilasääntelyä ja piti kuluttajaluottojen korkokaton 10%:ssa, mutta yrityksen optimoinnit pitivät tuloksen edelleen vakaana.
- Suomessa Saldo on laajentanut portfolioaan kehittämällä olemassa olevia palveluitaan ja keskittynyt erityisesti yrityslainan kehittämiseen.
- Saldo saavutti merkittävän virstanpylvään ja aloitti luotonmyöntötoiminnan Liettuassa maaliskuussa 2021.
- Saldo jatkaa tiellään ja laajentaa edelleen toimitaansa sekä maantieteellisesti että jo olemassa olevilla markkinoillaan.

Tunnusluvut	2020 Q2	2020 Q3	2020 Q4	2021 Q1
Liikevaihto mEUR	8,9	8,2	7,0	7,5
Liikevoitto mEUR (ilman kertaeriä)	5,5	4,9	3,8	5,2
Liikevoitto-% liikevaihdosta	61,80 %	60,45 %	53,71 %	68,74 %
Oma pääoma yhteensä mEUR	84,7	87,8	90,9	91,0
Omanpääoman tuotto-%	20,47 %	20,27 %	14,69 %	18,73 %
Omavaraisuusaste %	97,60 %	97,74 %	97,98 %	97,04 %

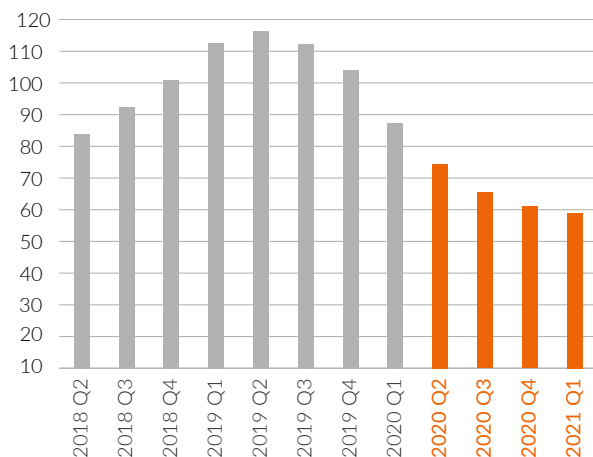
Antolainaus kvartaaleittain mEUR



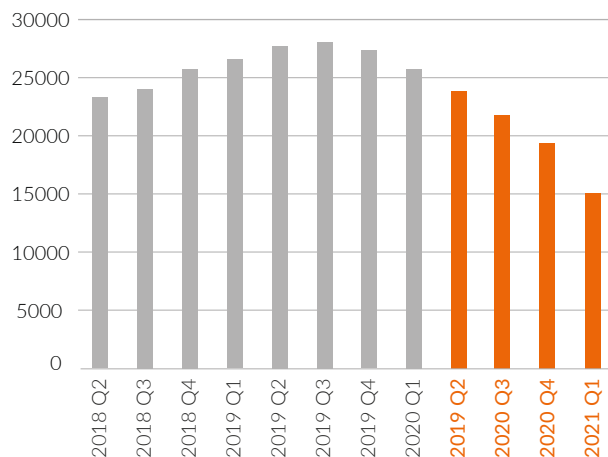
Liikevoitto kvartaaleittain, tEUR (ilman kertaeriä)



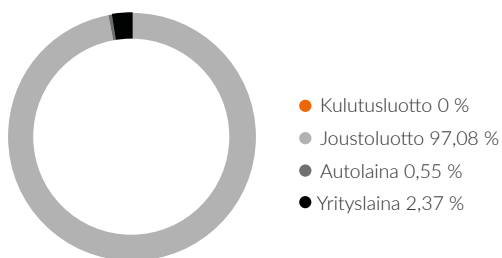
Antolainaus kvartaaleittain, mEUR (12kk rullaava)



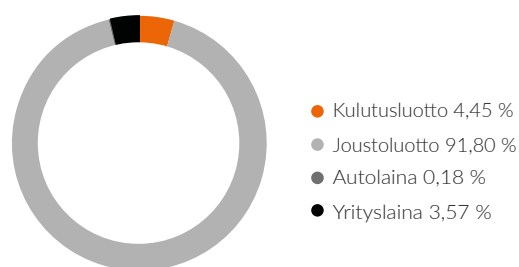
Liikevoitto kvartaaleittain, tEUR (12kk rullaava, ilman kertaeriä)



Antolainauksen jakauma 2021, Q1 %



Liikevoiton jakauma 2021, Q1 %



Tuloslaskelma

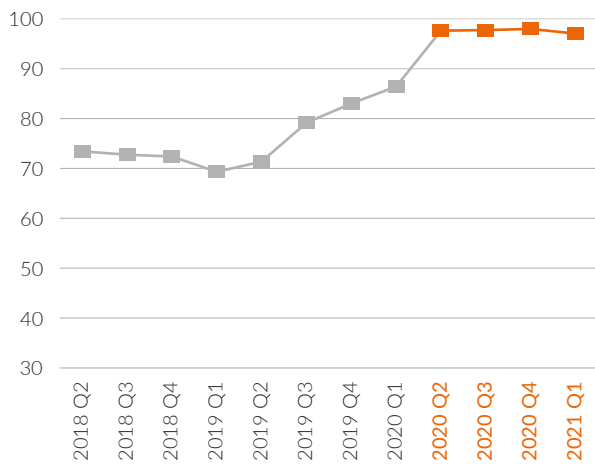
tEUR

	2020 Q2	2020 Q3	2020 Q4	2021 Q1
Liikevaihto	8935	8150	7032	7510
Muut tuotot	4	4	124	6
Tuotot yhteensä	8939	8154	7156	7515
Kulut yhteensä	-3411	-3225	-3376	-2350
Poistot ja arvonalentumiset	-3	-3	-3	-3
Liikevoitto (ilman kertaeriä)	5526	4926	3777	5162
Korko- ja rahoituskulut	-67	-14	-74	14
Tulos ennen tilinpäätössiirtoja ja veroja	5458	4913	3703	5176
Tuloverot	-1094	-988	-632	-1013
Tulos	4364	3925	3071	4164

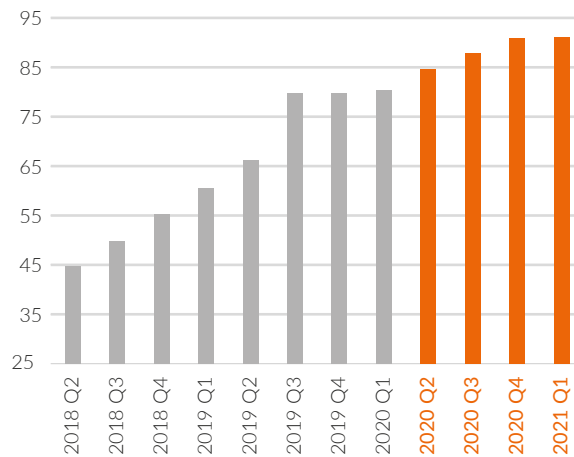
Tase tEUR

	2020 Q2	2020 Q3	2020 Q4	2021 Q1
Vastaavaa				
Pysyvät vastaavat	87	85	89	1391
Vaihtuvat vastaavat				
Pitkäaikaiset saamiset	35207	48733	45931	39705
Lyhytaikaiset saamiset	34200	19527	21448	24354
Rahat- ja pankkisaamiset	17258	21534	25317	28345
Vaihtuvat vastaavat yhteensä	86665	89793	92696	93795
Vastaavaa yhteensä	86753	89878	92785	93795
Vastavaa				
Oma pääoma				
Osakepääoma	150	150	150	150
Muut rahastot	668	668	668	668
Edellisten vuosien voitto (tappio)	79515	83099	87025	86032
Tilikauden voitto (tappio)	4364	3925	3071	4164
Oma pääoma yhteensä	76348	80334	90914	87843
Vieras pääoma				
Pitkäaikaiset velat	0	0	0	0
Lyhytaikaiset velat	2055	2035	1871	2780
Vieras pääoma yhteensä	2055	2035	1871	2780
Vastattavaa yhteensä	86753	89878	92785	93795

Omavaraisuusaste kvartaaleittain, %



Oma pääoma, mEUR



Yhteystiedot

Pääkonttori
Saldo Finance Oyj
Juhana Herttuan puistikatu 3
20200 Turku

Saldo Finance Oyj
Aleksanterinkatu 46 C
00100 Helsinki

Tiedustelut
www.saldo.com/sijoittajille
investors@saldo.com

Jarkko Mäensivu
Toimitusjohtaja, Saldo Finance Oyj
+358 50 470 1006
jarkko.maensivu@saldo.com