# Randfriesverlegung bei Bauwerk Parkett
Ergänzung zur Verlegeanleitung



**1. Grundsatz**
Diese Anleitung beschreibt die Verlegung gemischter 2-Schicht-Produkte von Bauwerk Parkett bei Anwendungen, bei denen eine Hauptfläche (Feld) mit einem Randfries aus einem anderen Bauwerk Parkett 2-Schicht-Produkt kombiniert wird.

Der angegebene Gesamtstärkenunterschied von 0,3 mm bezieht sich auf die produktseitige Massdifferenz an der Produktunterseite (gemäss Preisliste) – nicht auf den normativ geregelten Überzahn an der Bodenoberfläche.

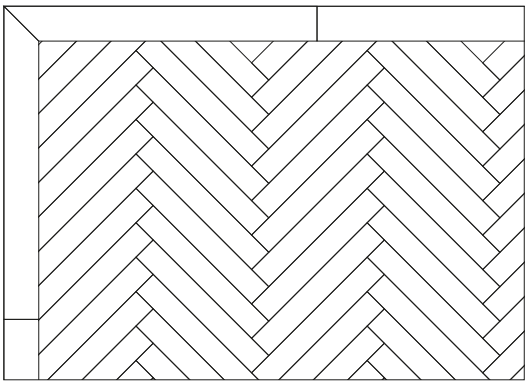

Beispiel Fischgrat-Verlegung Monopark
(Randfries Cleverpark 900)

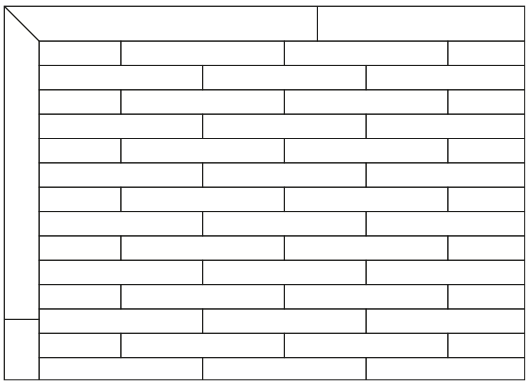

Beispiel Parallel-Verlegung Monopark
(Randfries Cleverpark 900)

**2. Zulässigkeit von Produktkombinationen**
Die Kombination unterschiedlicher 2-Schicht-Produkte von Bauwerk Parkett im Randfriesbereich ist gemäss der Kombinationsmatrix zulässig.
✓ Freigegebene 2-Schicht-Produkte von Bauwerk Parkett kombinieren
✓ Max. 0,3 mm Gesamtstärkenunterschied (Preisliste) einhalten
✓ Die Hauptfläche ist nicht dünner als der Randfries
✓ Untergrund vorbereiten
✕ HDF mit Fichte/Tanne-Produkten kombinieren
✕ Geräucherte mit nicht geräucherten Produkten kombinieren
✕ Höhenunterschiede des Untergrunds über Klebstoff kompensieren

Produktkombinationen ausserhalb dieser Rahmenbedingungen müssen vorab mit der Bauwerk Parkett Anwendungstechnik abgestimmt werden.

**3. Konstruktive Prinzipien der Randfriesverlegung**
*Allgemeine technische Hinweise*
- Höhenunterschiede des Untergrunds werden durch geeignete Vorbereitung ausgeglichen.
- Auch bei Mass- und Dickenangaben aus Preislisten können produktionsbedingt geringe Abweichungen auftreten, die bei der Planung des Randfries zu berücksichtigen sind.
- Es wird empfohlen, je nach Produkt und Verlegekombination den Bauwerk Parkettklebstoff MS 35 oder MS 70 zu verwenden. Die passende Auswahl finden Sie in der Klebstofftabelle in unserer Preisliste.

# Randfriesverlegung bei Bauwerk Parkett
Ergänzung zur Verlegeanleitung



**4. Verlegeabfolge (Beispiel Fischgrat mit Randfries)**

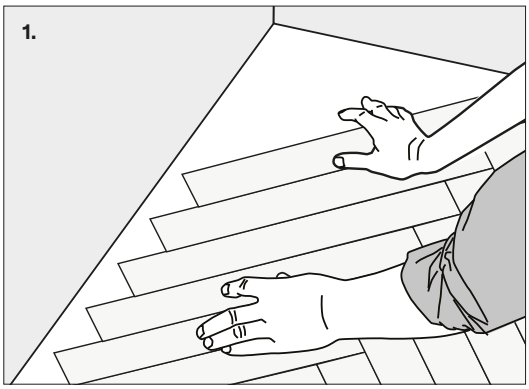


Verlegung der Hauptfläche im gewünschten Muster gemäss Verlegeanleitung von Bauwerk Parkett.

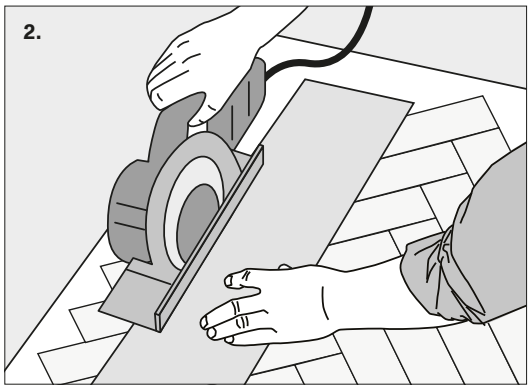


Exaktes, geradliniges Abschneiden der überstehenden Elemente zur Kante des geplanten Randfrieses mit Führungsschiene und geeigneten Werkzeugen.

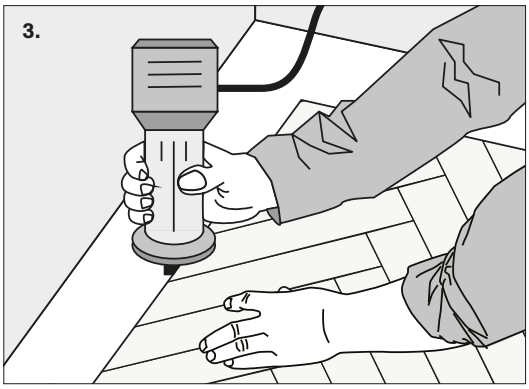


Saubere Nachbearbeitung der Anschlusskanten. Hierzu muss der passende Nutfräser von Bauwerk Parkett (Art. Nr. 11011402) verwendet werden.

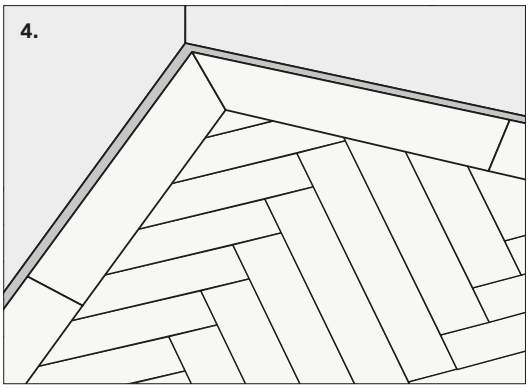


Separate Verlegung des Randfrieses. Normgerechte Ausbildung der Bewegungsfugen zu angrenzenden Bauteilen.

**5. Einsatzbereiche und Hinweise zur Anwendung**
Randfrieslösungen mit kombinierten Bauwerk Parkett Produkten eignen sich insbesondere für hochwertige Wohnbereiche.
Bei höheren Beanspruchungen z.B. im öffentlichem Raum, Rollbelastungen oder anspruchsvollen Untergründen muss eine vorherige technische Abstimmung mit Bauwerk Parkett stattfinden, um ein dauerhaft stabiles Ergebnis sicherzustellen.

**6. Haftung und Verantwortung**
Die fachgerechte Planung, Untergrundvorbereitung und Ausführung liegen in der Verantwortung des Verlegers. Randfrieslösungen mit kombinierten Produkten setzen eine erhöhte handwerkliche Sorgfalt voraus und müssen vor Ausführung auf ihre Eignung im jeweiligen Objekt geprüft werden.
Produktkombinationen ausserhalb der freigegebenen Matrix oder Abweichungen von dieser Anleitung bedürfen einer vorherigen technischen Abstimmung mit Bauwerk Parkett.

# Randfriesverlegung bei Bauwerk Parkett
Ergänzung zur Verlegeanleitung

| | Feld/Randfries Fichte/Tanne | Fasen | Randfries: Silverline Edition | Trendpark 1390 | Vectorpark | Formpark | Formpark Quadrato | Unopark | Solopark |
|---|---|---|---|---|---|---|---|---|---|
| | Fasen | | 4 | 0 | 4 | 4 | 0 | 0 | 0 |
| Feld | Silverline Edition | 4 | ● | ● | ● | ● | ● | ● | |
| Feld | Trendpark 1390 | 0 | | ● | ● | | | | |
| Feld | Vectorpark | 4 | | ● | ● | | | | |
| Feld | Formpark | 4 | ○ | ● | ● | ● | ● | ● | |
| Feld | Formpark Quadrato | 0 | ● | ○ | ● | ● | ● | ● | |
| Feld | Unopark | 0 | ● | ○ | ● | ● | ● | ● | |
| Feld | Solopark | 0 | | | | | | | ● |

● kombinierbar ● unterschiedliche Fasenanzahl, bedarf Nachbearbeitung der Produkte
○ mit entsprechender Untergrundvorbereitung

| | Feld/Randfries HDF | Fasen | Randfries: Villapark 2194 | Studiopark | Cleverpark 1250 | Cleverpark 900 | Formpark Mini | Formpark Rombico | Monopark |
|---|---|---|---|---|---|---|---|---|---|
| | Fasen | | 2 | 2 | 0 | 0 | 4 | 0 | 0 |
| Feld | Villapark 2194 | 2 | ● | ● | ● | ● | ● | ● | ● |
| Feld | Studiopark | 2 | ● | ● | ● | ● | ● | ● | ● |
| Feld | Cleverpark 1250 | 0 | | | ● | ● | | | |
| Feld | Cleverpark 900 | 0 | | | ● | ● | | | |
| Feld | Formpark Mini | 4 | ● | ● | ● | ● | ● | ● | ● |
| Feld | Formpark Rombico | 0 | | | ● | ● | | ● | |
| Feld | Monopark | 0 | | | ● | ● | | ● | ● |

● kombinierbar ● unterschiedliche Fasenanzahl, bedarf Nachbearbeitung der Produkte

© Bauwerk Parkett 2026 3 | 3

BAUWERK
*Parkett*