Simon|K45

СИСТЕМА МОНТАЖА ДЛЯ САМЫХ РАЗНЫХ УСЛОВИЙ

Разработана для обеспечения быстрого монтажа в разных условиях. Широкий спектр устройств предоставляет возможность совместного использования решений для подключения электроэнергии, защиты, а также телефонии, данных и мультимедиа. Благодаря системе быстрого монтажа в корпусах одним щелчком, монтаж происходит без дополнительных принадлежностей и инструментов.

Люки в пол K45	70
Решения для мебели K45	86
Блоки настенные K45	96
Мини-колонны напольные K45	98
Колонны потолочные K45	102
Выключатели	104
Розетки SCHUKO	106
Модули информационные	108
Механизмы защиты цепей	112
Модули мультимедиа	114
Механизмы QuickConnect	116
Прочие модули	117

ШИРОКИЙ СПЕКТР УСТРОЙСТВ ДЛЯ ВСЕХ ТИПОВ УСТАНОВКИ

Совместное использование решений для подключения электроэнергии, защиты, а также телефонии, данных и мультимедиа с любым видом монтажа на стенах, полу, потолке и мебели. Высококачественные корпуса с тщательно продуманным дизайном, разработанные для повседневного использования в помещениях с высокой интенсивностью передвижения людей.

МЕБЕЛЬ

ПОТОЛОК



ПОЛ

K45 Люки в пол регулируемой глубины

Офисы | Залы для собраний | Аудитории | Университеты | Музеи | Гостиницы



1 / Стальная пластина в крышке люка
даёт возможность выдерживать высокие механические нагрузки до 400 кг, позволяет установить элементы напольного покрытия толщиной до 5 мм при использовании и до 9 мм без использования пластины.

2 / Возможность установки механизмов K45
без применения дополнительных адаптеров.

3 / На дне люка расположены проушины
для фиксации разводки пластиковыми хомутами (стяжками) по всему периметру, возле перфораций для ввода кабелей и труб.

4 / Металлическая перегородка
снижает распространение ЭМИ и тем самым исключает его воздействие на передачу цифровых данных.

5 / Материал пластиковых частей люка
содержит специальные антипирены, что гарантирует пожаробезопасность.

6 / Фиксация механизмов защелкиванием
позволяет упростить и ускорить монтаж.

7 / Уникальная конструкция крышки
позволяет производить необходимое обслуживание оборудования без демонтажа самого люка.

8 / Кабельный вывод с прокладкой
из поролона для предотвращения попадания пыли и мусора внутрь люка.

9 / Крышка люка с подъёмной планкой,
которая предназначена для защиты подключённых кабелей от повреждений.

ПОВЫШЕННАЯ ПРОЧНОСТЬ

Увеличенная ширина рамки обеспечивает дополнительную опору, позволяет исправить возможные неровности, возникшие при резке отверстия, а также повышает прочность люка.

НАКЛАДКА GRIP®

Накладка, в которой сочетаются дизайн и практичность. Благодаря своей уникальной текстуре, она обладает противоскользящими свойствами и привлекательным дизайном, а также скрывает царапины

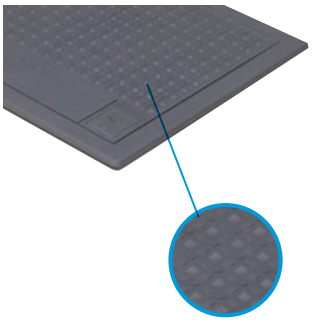

ИНТЕГРИРОВАННЫЙ ДИЗАЙН

Компактный дизайн с новыми элегантными линиями в минималистичном стиле. Формы, которые объединяются в единую поверхность.

ВЫСОКАЯ МАКСИМАЛЬНАЯ НАГРУЗКА

Усовершенствованная конструкция люка обеспечивает высокий уровень нагрузки и позволяет превзойти нормативные требования.
Имитация точек нагрузки предыдущей версии люка (1) и результаты при использовании новой версии люков в пол SIMON CIMA (2).

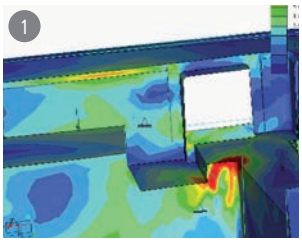

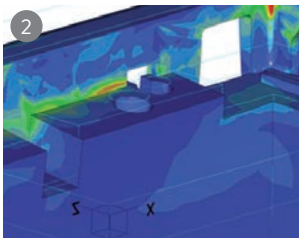

ПРАКТИЧНЫЙ ВЫВОД КАБЕЛЯ

Данное решение обеспечивает эстетичный вывод и защиту соединительных кабелей.
Благодаря особой конструкции люка, обеспечивается безопасная прокладка кабелей или состояние крышки заподлицо с полом в неиспользуемом состоянии.

УДОБНАЯ СИСТЕМА ОТКРЫТИЯ

Поверхность люка тактильно приятна.
Люк открывается с минимальным усилием путем одновременного нажатия на два замка.
Эта система позволяет свести к минимуму вероятность случайного открытия и получения травм.



ЦВЕТ ▶	RAL 7011		RAL 7021
	-1 СЕРЫЙ	-8 НЕРЖ.СТАЛЬ	-14 ГРАФИТ

ЛЮКИ В ПОЛ РЕГУЛИРУЕМОЙ ГЛУБИНЫ УСТАНОВКИ ДЛЯ ФАЛЬШПОЛА

МОНТАЖ В ФАЛЬШПОЛ - Глубина люка регулируется от 90 до 120 мм

АРТИКУЛ	ЦВЕТ	ОПИСАНИЕ	РАЗМЕР
KF210	-1 -14	Люк на 2 механизма K45	170 x 115 мм
KF410	-1 -14	Люк на 4 механизма K45	170 x 155 мм
KF610	-1 -14	Люк на 6 механизмов K45	170 x 210 мм
KF810	-1 -14	Люк на 8 механизмов K45	170 x 265 мм
KF1210	-1 -14	Люк на 12 механизмов K45	210 x 300 мм

Регулируемые люки в пол SIMON укомплектованы установочной рамкой белого цвета.

АКСЕССУАРЫ

НАКЛАДКИ НА КРЫШКУ GRIP® ИЗ ТЕРМОПЛАСТА



АРТИКУЛ	ЦВЕТ	ОПИСАНИЕ
S105	-1 -14	Накладка на крышку люка на 2 механизма K45, GRIP®, термопласт
S205	-1 -14	Накладка на крышку люка на 4 механизма K45, GRIP®, термопласт
S305	-1 -14	Накладка на крышку люка на 6 механизмов K45, GRIP®, термопласт
S405	-1 -14	Накладка на крышку люка на 8 механизмов K45, GRIP®, термопласт
S605	-1 -14	Накладка на крышку люка на 12 механизмов K45, GRIP®, термопласт

НАКЛАДКИ НА КРЫШКУ ИЗ НЕРЖАВЕЮЩЕЙ СТАЛИ

АРТИКУЛ	ЦВЕТ	ОПИСАНИЕ
KF201	-8	Накладка на крышку люка на 2 механизма K45, нержавеющая сталь
KF401	-8	Накладка на крышку люка на 4 механизма K45, нержавеющая сталь
KF601	-8	Накладка на крышку люка на 6 механизмов K45, нержавеющая сталь
KF805	-8	Накладка на крышку люка на 8 механизмов K45, нержавеющая сталь
KF1201	-8	Накладка на крышку люка на 12 механизмов K45, нержавеющая сталь



ЛЮКИ В ПОЛ РЕГУЛИРУЕМОЙ ГЛУБИНЫ УСТАНОВКИ ДЛЯ БЕТОННОЙ СТЯЖКИ

МОНТАЖ В БЕТОННУЮ СТЯЖКУ - Глубина люка регулируется от 70 до 100 мм

С монтажной коробкой из термопласта (оконечное соединение)

АРТИКУЛ	ЦВЕТ	ОПИСАНИЕ	РАЗМЕР
KF270	-1 -14	Люк на 2 механизма K45	170 x 115 мм
KF470	-1 -14	Люк на 4 механизма K45	170 x 155 мм
KF670	-1 -14	Люк на 6 механизмов K45	170 x 210 мм
KF870	-1 -14	Люк на 8 механизмов K45	170 x 265 мм
KF1270	-1 -14	Люк на 12 механизмов K45	210 x 300 мм

Регулируемые люки в пол SIMON укомплектованы установочной рамкой белого цвета.

\+ ПЛАСТИКОВАЯ МОНТАЖНАЯ КОРОБКА

G11	Коробка монтажная для люка KF270, термопласт
G22	Коробка монтажная для люка KF470, термопласт
G33	Коробка монтажная для люка KF670, термопласт
G44	Коробка монтажная для люка KF870, термопласт
G66	Коробка монтажная для люка KF1270, термопласт

С металлической монтажной коробкой (для выполнения отводов)

АРТИКУЛ	ЦВЕТ	ОПИСАНИЕ	РАЗМЕР
KF670	-1 -14	Люк на 6 механизмов K45	170 x 210 мм
KF870	-1 -14	Люк на 8 механизмов K45	170 x 265 мм
KF1270	-1 -14	Люк на 12 механизмов K45	210 x 300 мм

Регулируемые люки в пол SIMON укомплектованы установочной рамкой белого цвета.

\+ МЕТАЛЛИЧЕСКАЯ МОНТАЖНАЯ КОРОБКА

G300	Коробка монтажная для люка KF670, сталь
G400	Коробка монтажная для люка KF870, сталь
G600	Коробка монтажная для люка KF1270, сталь

ПОСЛЕДОВАТЕЛЬНОСТЬ МОНТАЖА В БЕТОННУЮ СТЯЖКУ

Монтаж в бетонную стяжку следует осуществлять с использованием пластиковой или металлической монтажной коробки.

Использование пластиковой монтажной коробки.

Все пространство в монтажной коробке занято люком. Ввод кабелей осуществляется через гофру или напольный кабельный канал.

Использование металлической монтажной коробки.

Наличие места между люком и монтажной коробкой для подвода проводов или труб.
Ввод кабелей осуществляется через напольный кабельный канал.



Прорезать входы для кабель-канала.

Вставить кабель-каналы и прикрепить к полу.

Отрегулировать уровень с помощью винтов.



Залить стяжку.

Уложить напольное покрытие.



Убрать защитную заглушку.

K45 Люки в пол уменьшенной глубины

Офисы | Залы для собраний | Образовательные центры | Библиотеки | Конгресс-центры | Музеи

ОПТИМАЛЬНОЕ РЕШЕНИЕ ДЛЯ ПОЛОВ И СТЯЖЕК НЕБОЛЬШОЙ ГЛУБИНЫ

1 / Декоративная накладка
для улучшения внешнего вида (дополнительная опция).

2 / Крышка с углублением
имеет пространство глубиной до 6 мм для установки элемента отделки пола (ковровое покрытие, паркет и другие виды покрытий). 2 или 3 положения открытия (зависит от модели) и два отдельных резиновых кабельных вывода.

3 / Перфорации в основании
для ввода труб под диаметры Ø 10 и 20 мм и два ввода для информационных кабелей.

4 / Основания Plug&Play
для простого и быстрого монтажа.

5 / Уменьшенная толщина
как оптимальное решение для полов небольшой глубины.

6 / Монтажная коробка
необходима при монтаже в бетонную стяжку.

ИНТЕГРАЦИЯ В ЛЮБОЕ ПРОСТРАНСТВО

Положение механизмов позволяет полностью закрыть крышку после подключения потребителей и организовать эстетичный и безопасный вывод.

СОВМЕСТИМОСТЬ С КАБЕЛЯМИ ВЫСОКОСКОРОСТНЫХ ИНФОРМАЦИОННЫХ СЕТЕЙ

Наклон механизмов и перфорация для ввода кабелей позволяет избежать изгиба кабелей для высокоскоростной передачи данных и мультимедиа.

УМЕНЬШЕННАЯ ГЛУБИНА

Оптимальное решение для полов небольшой глубины (как для стяжки, так и для фальшполов).

KF300C-1



АДАПТАЦИЯ К ИЗМЕНЕНИЮ РАССТАНОВКИ МЕБЕЛИ В ОФИСЕ

Благодаря двум кабельным выводам и конструкции крышки, позволяющей легко изменить положение, люк прекрасно адаптируется к изменению расстановки мебели в помещении.

ЛЮКИ В ПОЛ УМЕНЬШЕННОЙ ГЛУБИНЫ УСТАНОВКИ

ЛЮК В ПОЛ ПРЯМОУГОЛЬНЫЙ

АРТИКУЛ	ЦВЕТ	ОПИСАНИЕ	РАЗМЕР
KF200	-1	Люк на 4 широких + 2 узких механизма K45	268 x 196 x 65 мм

+ НАКЛАДКА (опция)

S215	-1	Накладка на крышку люка KF200-1, термопласт

ЛЮК В ПОЛ КРУГЛЫЙ

АРТИКУЛ	ЦВЕТ	ОПИСАНИЕ	РАЗМЕР
KF300C	-1	Люк на 6 широких + 3 узких механизма K45	320 x 320 x 65 мм

+ НАКЛАДКА (опция)

S315C	-1	Накладка на крышку люка KF300C-1, термопласт

ЛЮК В ПОЛ ПРЯМОУГОЛЬНЫЙ

АРТИКУЛ	ЦВЕТ	ОПИСАНИЕ	РАЗМЕР
KF400	-1	Люк на 8 широких + 4 узких механизма K45	345 x 268 x 65 мм

+ НАКЛАДКА (опция)

S415	-1	Накладка на крышку люка KF400-1, термопласт

КОРОБКИ МОНТАЖНЫЕ ДЛЯ БЕТОННОЙ СТЯЖКИ



АРТИКУЛ	ОПИСАНИЕ
G201	Коробка монтажная для люка KF200-1, термопласт



АРТИКУЛ	ОПИСАНИЕ
G301C	Коробка монтажная для люка KF300C-1, термопласт



АРТИКУЛ	ОПИСАНИЕ
G401	Коробка монтажная для люка KF400-1, термопласт

ПРИМЕР КОНФИГУРАЦИИ

МОНТАЖ В БЕТОННУЮ СТЯЖКУ

	КОЛ-ВО	АРТ. -ЦВЕТ	ОПИСАНИЕ
КОРПУС	1	**KF300C-1**	Люк на 4 широких + 2 узких механизма K45, серый
	1	**S315C-1**	Накладка на крышку люка KF300C-1, серый
	1	**G301C**	Коробка монтажная для люка KF300C-1
РОЗЕТКИ И МОДУЛИ	2	**K01-14**	Розетка Schuko K45, винтовые клеммы, графит
	2	**K01-6**	Розетка Schuko K45, винтовые клеммы, красный
	2	**KB76-14**	Накладка прямая K45 на 2 разъёма RJ45, графит
	4	**CJ545U**	Разъём RJ45 Cat.5e, UTP (неэкранированный)

K45 Люки стальные сверхпрочные

Офисы

Залы для собраний

Учреждения образования

Библиотеки

Конгресс-центры

Музеи



1 / Защищённый кабельный вывод
предотвращает повреждение кабелей и защищает внутреннее пространство от пыли и мелких предметов.

2 / Простое обслуживание
при помощи съёмной крышки и монтажа механизмов простым защёлкиванием.

3 / Металлический разделитель
обеспечивает электромагнитную защиту линий передачи данных и мультимедиа.

4 / Болтовые крепления
обеспечивают максимальную надёжность при сборке.

5 / Подготовленные отверстия
пяти диаметров для ввода труб со всех сторон корпуса.

6 / Место установки напольного покрытия
глубиной 20 мм для паркета, линолеума, плитки, ковра и т.д.

7 / Комплект заземления металлических деталей
включает в себя все необходимые элементы.

8 / Регулировка подъёма рамы
позволяет установить высоту в пределах от 123 до 153 мм.

9 / Всё необходимое в комплекте
поставки для правильной установки, включая крепёж, защитную накладку, металлический разделитель и элементы заземления.

10 / Стальная арматура
допускает максимальную нагрузку **1200 кг** на всю площадь люка.

ЛЮКИ СТАЛЬНЫЕ СВЕРХПРОЧНЫЕ

РАМЫ С КРЫШКАМИ ИЗ НЕРЖАВЕЮЩЕЙ СТАЛИ

АРТИКУЛ	ЦВЕТ	ОПИСАНИЕ	РАЗМЕР
KF470	-8	Рама с крышкой и установочной рамкой на 4 механизма K45	190 x 146 мм
KF670	-8	Рама с крышкой и установочной рамкой на 6 механизмов K45	245 x 146 мм
KF870	-8	Рама с крышкой и установочной рамкой на 8 механизмов K45	302 x 146 мм

Сверхпрочные люки в пол SIMON укомплектованы установочной рамкой белого цвета.

ОСНОВАНИЯ МОНТАЖНЫЕ ИЗ НЕРЖАВЕЮЩЕЙ СТАЛИ

АРТИКУЛ	ЦВЕТ	ОПИСАНИЕ	РАЗМЕР
KGH401	-8	Основание монтажное для рамы с крышкой KF470-8	193 x 150 x 123 мм
KGH601	-8	Основание монтажное для рамы с крышкой KF670-8	248 x 150 x 123 мм
KGH801	-8	Основание монтажное для рамы с крышкой KF870-8	305 x 150 x 123 мм

ПРИМЕР КОНФИГУРАЦИИ

МОНТАЖ В БЕТОННУЮ СТЯЖКУ

	КОЛ-ВО	АРТ. -ЦВЕТ	ОПИСАНИЕ
КОРПУС	1	**KF470-8**	Рама с крышкой и установочной рамкой на 4 механизма K45
	1	**KGH401-8**	Основание монтажное для рамы с крышкой KF470-8
РОЗЕТКИ И МОДУЛИ	4	**K11-9**	Розетка Schuko K45, безвинтовые клеммы, белый
	2	**AC11**	Шина соединительная для розеток K45 с безвинтовыми клеммами

K45 Люки в пол IP66 NEW (новое поколение)

Монтаж одним щелчком | Аэропорты, Вокзалы | Торговые центры | Конгресс-центры | Гостиницы | Спортивные комплексы | Террасы

1 / Шлицевой или замок типа «HEX 6» подходит для любых помещений, как частных, так и общественных.

2 / Металлические опоры крышки делают конструкцию более прочной и устойчивой к нагрузке до **250 кг.** В закрытом состоянии, при установке в бетонную стяжку, конструкция люка выдерживает нагрузку до **2000 кг.**

3 / Больше места внутри корпуса позволяет устанавливать прямые и угловые электрические вилки, защищая их от повреждений в процессе использования.

4 / Наклонная поверхность способствует сливу воды в дренажное отверстие, которая случайно может попасть внутрь люка, с последующим выводом через систему дренажа.

5 / Верхняя и нижняя водонепроницаемые уплотнительные прокладки гарантирует защиту по стандарту IP66 при полностью закрытой крышке.

6 / Система отвода воды в основании для бетонной стяжки оснащено дренажом удаления воды через силиконовую трубку.

7 / Все необходимые компоненты, необходимые для идеальной установки, поставляются в комплекте с основанием (шурупы, герметичные вводы, защитная крышка, силиконовая трубка).

МОНТАЖНЫЕ ОСНОВАНИЯ ДЛЯ РАЗНЫХ ВИДОВ УСТАНОВКИ

Фальшпол

Бетонная стяжка

ДВА ТИПА ЗАМКОВ ДЛЯ ЛЮБЫХ УСЛОВИЙ РАЗМЕЩЕНИЯ

Шлицевой

HEX 6

ДВА ЦВЕТА ДВА ТИПОРАЗМЕРА

Люк из нержавеющей стали чёрного цвета.

Люк из нержавеющей стали натурального цвета.

Люк на 2 механизма K45.

АКСЕССУАРЫ ДЛЯ БОЛЕЕ ТОЧНОГО И ПРОСТОГО МОНТАЖА В БЕТОННУЮ СТЯЖКУ

Комплект для выравнивания и подъёма.



Соединительная скоба.



ЦВЕТ ▶ -72 НЕРЖ. СТАЛЬ | -74 ЧЁРНЫЙ

РАМКИ И КРЫШКИ ДЛЯ ЛЮКОВ IP66 НА 1 МЕХАНИЗМ K45

ЛЮК С КРЫШКОЙ НА 1 МЕХАНИЗМ K45 И ЗАГЛУШКОЙ ДЛЯ УСТАНОВКИ УЗКОГО МОДУЛЯ K45



АРТИКУЛ	ЦВЕТ	ОПИСАНИЕ
KFH100	-72 -74	Рамка установочная на 1 механизм K45 и заглушкой для установки узкого модуля K45, с крышкой из нержавеющей стали и **шлицевым замком**
KFH100SEC	-72 -74	Рамка установочная на 1 механизм K45 и заглушкой для установки узкого модуля K45, с крышкой из нержавеющей стали и **замком типа «HEX 6»**

Узкий = 1/2 Модуля = 22,5 x 45 мм.

ЛЮК С КРЫШКОЙ НА 1 МЕХАНИЗМ K45 И ОКНОМ ДЛЯ УСТАНОВКИ 1 РАЗЪЁМА KEYSTONE

АРТИКУЛ	ЦВЕТ	ОПИСАНИЕ
KFH101	-72 -74	Рамка установочная на 1 механизм K45 и окном для установки 1 разъёма Keystone, с крышкой из нержавеющей стали и **шлицевым замком**
KFH101SEC	-72 -74	Рамка установочная на 1 механизм K45 и окном для установки 1 разъёма Keystone, с крышкой из нержавеющей стали и **замком типа «HEX 6»**

ОСНОВАНИЯ МОНТАЖНЫЕ ДЛЯ ЛЮКОВ IP66 НА 1 МЕХАНИЗМ K45

ОСНОВАНИЕ МОНТАЖНОЕ ДЛЯ УСТАНОВКИ В ФАЛЬШПОЛ

АРТИКУЛ	ЦВЕТ	ОПИСАНИЕ	РАЗМЕР
KGT100RF	-72 -74	Основание монтажное люка IP66 на 1 механизм K45 для установки в **фальшпол** с рамкой из нержавеющей стали	148 x 148 x 81 мм

ОСНОВАНИЕ МОНТАЖНОЕ ДЛЯ УСТАНОВКИ В БЕТОННУЮ СТЯЖКУ

АРТИКУЛ	ЦВЕТ	ОПИСАНИЕ	РАЗМЕР
KGT100	-72 -74	Основание монтажное люка IP66 на 1 механизм K45 для установки в **бетонную стяжку**	115 x 115 x 81 мм

РАМКИ И КРЫШКИ ДЛЯ ЛЮКОВ IP66 НА 2 МЕХАНИЗМА K45

ЛЮК С КРЫШКОЙ НА 2 МЕХАНИЗМА K45 И ЗАГЛУШКОЙ ДЛЯ УСТАНОВКИ УЗКОГО МОДУЛЯ K45



АРТИКУЛ	ЦВЕТ	ОПИСАНИЕ
KFH200	-72 -74	Рамка установочная на 2 механизма K45 и заглушкой для установки узкого модуля K45, с крышкой из нержавеющей стали и **шлицевым замком**
KFH200SEC	-72 -74	Рамка установочная на 2 механизма K45 и заглушкой для установки узкого модуля K45, с крышкой из нержавеющей стали и **замком типа «HEX 6»**

Узкий = 1/2 Модуля = 22,5 x 45 мм.

ЛЮК С КРЫШКОЙ НА 2 МЕХАНИЗМА K45 И ОКНАМИ ДЛЯ УСТАНОВКИ 2 РАЗЪЁМОВ KEYSTONE



АРТИКУЛ	ЦВЕТ	ОПИСАНИЕ
KFH201	-72 -74	Рамка установочная на 2 механизма K45 и окнами для установки 2 разъёмов Keystone, с крышкой из нержавеющей стали и **шлицевым замком**
KFH201SEC	-72 -74	Рамка установочная на 2 механизма K45 и окнами для установки 2 разъёмов Keystone, с крышкой из нержавеющей стали и **замком типа «HEX 6»**

ОСНОВАНИЯ МОНТАЖНЫЕ ДЛЯ ЛЮКОВ IP66 НА 2 МЕХАНИЗМА K45

ОСНОВАНИЕ МОНТАЖНОЕ ДЛЯ УСТАНОВКИ В ФАЛЬШПОЛ

АРТИКУЛ	ЦВЕТ	ОПИСАНИЕ	РАЗМЕР
KGT200RF	-72 -74	Основание монтажное люка IP66 на 2 механизма K45 для установки в **фальшпол** с рамкой из нержавеющей стали	193 x 148 x 81 мм

ОСНОВАНИЕ МОНТАЖНОЕ ДЛЯ УСТАНОВКИ В БЕТОННУЮ СТЯЖКУ

АРТИКУЛ	ЦВЕТ	ОПИСАНИЕ	РАЗМЕР
KGT200	-72 -74	Основание монтажное люка IP66 на 2 механизма K45 для установки в **бетонную стяжку**	163 x 115 x 81 мм

АКСЕССУАРЫ

АРТИКУЛ	ОПИСАНИЕ
KFA1002	Скоба для соединения и фиксации монтажных оснований друг с другом при установке в бетонную стяжку

АРТИКУЛ	ОПИСАНИЕ
KFA1003	Комплект для подъёма до 50 мм и выравнивания монтажных оснований при установке в бетонную стяжку

K45 Люки в пол IP66

Монтаж одним щелчком | Аэропорты, Вокзалы | Торговые центры | Конгресс-центры | Гостиницы | Спортивные комплексы | Террасы

На открытых пространствах обычно используется монтаж с дополнительной защитой на случай большого скопления людей или неблагоприятных погодных условий. В закрытом состоянии степень защиты IP66 **обеспечивает полную изоляцию** от ударов и внешних воздействий, таких как пыль, осадки и влажность.

Предназначены для использования в неблагоприятных условиях окружающей среды

МОНТАЖНЫЕ КОРОБКИ ДЛЯ РАЗНЫХ ВИДОВ ПОЛОВ

Фальшпол

Бетонная стяжка

ПЫЛЕВЛАГОЗАЩИЩЁННЫЙ ЛЮК ДЛЯ МОНТАЖА В ФАЛЬШПОЛ

Для монтажа в фальшпол в садах и на террасах, в деревянные настилы, паркет и т. д.

ПЫЛЕВЛАГОЗАЩИЩЁННЫЙ ЛЮК ДЛЯ МОНТАЖА В БЕТОННУЮ СТЯЖКУ

Позволяет установить люк заподлицо в разные виды полов (керамогранит, терраццо, керамика и т. д.).

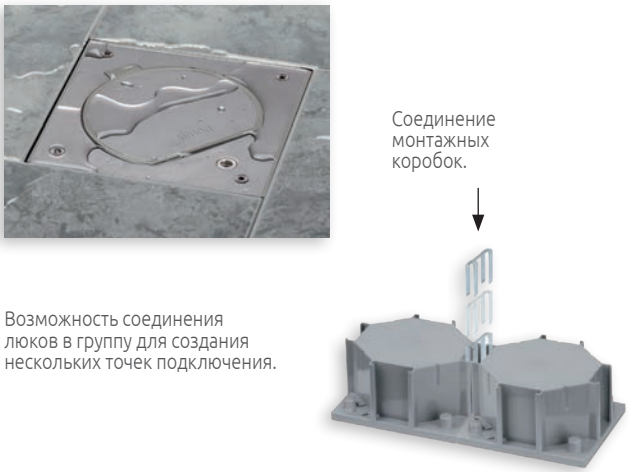

ОСНОВЫ ДЛЯ МЕХАНИЗМОВ ПОД РАЗНЫЕ УСЛОВИЯ УСТАНОВКИ

Блокировка доступа с замком «HEX 6»
Для ограничения доступа к подключениям в общественных местах.

Механический замок
Для менее требовательных условий.

ПЫЛЕВЛАГОЗАЩИЩЁННЫЕ ЛЮКИ В ПОЛ IP66

Укрепленная крышка
Укрепленная крышка для защиты от ударов с боковых сторон.

Защитная крышка
Петля с углом открытия менее 90° **позволяет избежать возможности споткнуться о люк,** который случайно остался открытым.



Система монтажа
Конструкция монтажной коробки позволяет установить дренажную трубу для удаления возможного конденсата из внутренней части люка.
Монтажная коробка поставляется с деревянной крышкой для предотвращения попадания грязи при монтаже.

Максимальная прочность
В подключённом виде выдерживает вес человека, защищая кабель от повреждения.
В закрытом виде выдерживает нагрузку **до 1000 кг.**

Один люк для электрических и информационных сетей
Широкий спектр основ для механизмов, которые включают электрическую розетку K45 и разъём RJ45 или посадочное место для монтажа любого механизма K45.



Защитная пленка
Основа покрыта защитной пленкой во избежание повреждения и загрязнения при монтаже.

Блокировка доступа, система открытия и закрытия



K45 ОСНОВЫ ВЛАГОСТОЙКИЕ IP66

С МЕХАНИЧЕСКИМ ЗАМКОМ



АРТИКУЛ	ЦВЕТ	ОПИСАНИЕ
KSE0-23	-72	Основа на 1 механизм K45 *
KSE15U-23	-72	Основа с розеткой K45 Schuko и разъёмом RJ45 Cat.5e UTP

* Подходит для установки любого механизма K45.



АРТИКУЛ	ЦВЕТ	ОПИСАНИЕ
KSE0-23	-71	Основа на 1 механизм K45 *
KSE15U-23	-71	Основа с розеткой K45 Schuko и разъёмом RJ45 Cat.5e UTP

* Подходит для установки любого механизма K45.

С БЛОКИРОВКОЙ ДОСТУПА ЗАМКОМ «HEX 6»



АРТИКУЛ	ЦВЕТ	ОПИСАНИЕ
KSE0SEC-23	-72	Основа на 1 механизм K45 *
KSE15USEC-23	-72	Основа с розеткой K45 Schuko и разъёмом RJ45 Cat.5e UTP

* Подходит для установки любого механизма K45.



АРТИКУЛ	ЦВЕТ	ОПИСАНИЕ
KSE0SEC-23	-71	Основа на 1 механизм K45 *
KSE15USEC-23	-71	Основа с розеткой K45 Schuko и разъёмом RJ45 Cat.5e UTP

* Подходит для установки любого механизма K45.

КОРОБКИ МОНТАЖНЫЕ ДЛЯ ВЛАГОСТОЙКИХ ОСНОВ IP66

МОНТАЖ В ФАЛЬШПОЛ



АРТИКУЛ	ЦВЕТ	ОПИСАНИЕ
KGE170TF	-23	Коробка монтажная для установки в фальшпол

МОНТАЖ В БЕТОННУЮ СТЯЖКУ

АРТИКУЛ	ЦВЕТ	ОПИСАНИЕ
KGE170	-23	Коробка монтажная для установки в бетонную стяжку

АРТИКУЛ	ОПИСАНИЕ
KFA1002	Скоба соединительная для KGE170 (опция)

Пример конфигурации при монтаже в бетонную стяжку

Коробка монтажная для бетонной стяжки.



KGE170-23

+

Основа на 1 механизм K45 и замком «HEX 6».

KSE0SEC-23-72
+
1 розетка K01-9

=

Комплект пылевлагозащищённого люка в пол.



Пылевлагозащищённый люк в пол с замком «HEX 6» и розеткой Schuko. Цвет: нержавеющая сталь.

Пример конфигурации при монтаже в фальшпол

Коробка монтажная для фальшпола.



KGE170TF-23

+

Основа с розеткой K45, разъёмом RJ45 Cat.5e и механическим замком.



KSE15U-23-71

=

Комплект пылевлагозащищённого люка в пол.



Пылевлагозащищённый люк для фальшпола с розеткой Schuko и разъёмом RJ45 Cat.5e UTP. Цвет: латунь.

K45 Телеблок

Монтаж одним щелчком | Офисы | Аудитории | Гостиницы | Залы для собраний | Зоны Wi-Fi | Кухни

РЕШЕНИЕ ДЛЯ ВРЕМЕННОГО ПОДКЛЮЧЕНИЯ С АДАПТАЦИЕЙ К ЛЮБЫМ ВИДАМ МЕБЕЛИ

СО ВСЕМ НЕОБХОДИМЫМ

Профиль телеблока поставляется с одной широкой и двумя узкими заглушками, металлическим разделителем, суппортом с выдвижным модулем или газовым цилиндром, резьбовым кольцом и всем необходимым крепежом. Комплект декоративной крышки и рамки **заказывается отдельно.**

АВТОМАТИЧЕСКОЕ ПОДНЯТИЕ

Модификации телеблока **KTLE** с системой автоматического поднятия.



МАКСИМАЛЬНАЯ ИНТЕГРАЦИЯ

В подключённом и закрытом состоянии отлично интегрируется в мебель, что позволяет скрывать электрические, информационные и мультимедийные соединения.

Телеблок в открытом состоянии.

Телеблок в закрытом состоянии.

RAL 7021

ЦВЕТ ▶ -8 АЛЮМИНИЙ | -14 ГРАФИТ | -31 МАТОВЫЙ ХРОМ

K45 ТЕЛЕБЛОК

АРТИКУЛ	ЦВЕТ	ОПИСАНИЕ
KTL202		Телеблок на 2 механизма K45, ручное поднятие
KTL203		Телеблок на 3 механизма K45, ручное поднятие
KTL204		Телеблок на 4 механизма K45, ручное поднятие
KTLE205		Телеблок на 5 механизмов K45, автоматическое поднятие
KTL205		Телеблок на 5 механизмов K45, ручное поднятие
KTL206		Телеблок на 6 механизмов K45, ручное поднятие

+ КРЫШКА И РАМКА

KTLA1 -14

Крышка и рамка для телеблока, графит

KTLA1 -31

Крышка и рамка для телеблока, матовый хром

АКСЕССУАРЫ И ДОПОЛНИТЕЛЬНОЕ ОБОРУДОВАНИЕ ДЛЯ МОНТАЖА



АРТИКУЛ	ОПИСАНИЕ
K66	Адаптер для поворота на 90° информационных модулей K45 при монтаже в вертикальные профили

Подробно о монтаже на стр. 117

АРТИКУЛ	ЦВЕТ	ОПИСАНИЕ
TS10	-8 -14	Вывод кабеля для стола или фальшпола (громмет), установочный Ø 102 мм

Пример конфигурации

	КОЛ-ВО	АРТ. -ЦВЕТ	ОПИСАНИЕ
КОРПУС	1	**KTL204**	Телеблок на 4 механизма K45, ручное поднятие
	1	**KTLA1-14**	Крышка и рамка для телеблока, графит
РОЗЕТКИ И МОДУЛИ	2	**K11-8**	Розетка Schuko K45, безвинтовые клеммы, алюминий
	1	**AC11**	Шина соединительная для розеток K45 с безвинтовыми клеммами
	1	**K100B-8**	Модуль розетки VGA K45, «мама», винтовое соединение, алюминий
	1	**KB80-8**	Накладка наклонная K45 со шторками для 2xRJ45, алюминий
	2	**MD67**	Адаптер для установки разъёмов RJ45 Simon
	2	**CJ645FM**	Разъём RJ45 Cat.6, FTP (экранированный)
	2	**K66**	Адаптер для поворота на 90° информационных модулей K45
	1	**K20-14**	Модуль прямого ввода кабелей, графит

РАЗЛИЧНЫЕ ВОЗМОЖНОСТИ ДЛЯ ВВОДА КАБЕЛЕЙ

K19-14
Модуль для круглого сальника, диаметр 22мм

TC250-0
Кабельный органайзер

KB18A-14
K121A-14
K121B-14
Модули системы Quick Connect

K19-14

Модуль для ввода гофротрубы, диаметр 22мм

K18-14

Модуль для разъёмов QuickConnect

K305A-14

Модуль разъёма IEC 320

K20-14

Комбинированный модуль для ввода кабелей

K45 Офиблок Компакт

Монтаж одним щелчком | Офисы | Аудитории | Залы для собраний | Образователь-ные центры | Гостиницы | Жилые дома

ВАРИАНТЫ ТОРЦЕВЫХ ВВОДОВ

- Быстрое соединение.
- Прямой ввод кабеля.

РАЗЛИЧНЫЕ СПОСОБЫ МОНТАЖА

- На столе.
- Под столом.
- В фальшпол.
- На стене или перегородке.
- На металлическую поверхность.
- На DIN-рейку.

ВОЗМОЖНОСТЬ УСТАНОВКИ В ФАЛЬШПОЛ

Установка офиблока под полом для быстрого подключения к розеткам.
Идеальное решение для фальшполов с малой глубиной.

СО ВСЕМ НЕОБХОДИМЫМ

Каждый Офиблок Компакт поставляется с алюминиевым профилем, торцевой сплошной накладкой, торцевой накладкой для ввода кабеля, крепежом и передней заглушкой для упрощения внутреннего распределения кабелей.

СОЧЕТАЕТСЯ С СИСТЕМАМИ БЫСТРОГО ПОДКЛЮЧЕНИЯ

Возможность использования разъёмов быстрого электрического подключения QuickConnect.

Быстрый и простой монтаж механизмов K45 всего одним щелчком.



ВАРИАНТЫ ОФИБЛОКОВ С ДОПОЛНИТЕЛЬНЫМИ ИНФОРМАЦИОННЫМИ МОДУЛЯМИ

Сквозной ввод без перегибов высокоскоростных информационных кабелей для категорий Cat.6, Cat.6A и выше.



ВАРИАНТЫ ПРОХОДНЫХ ОФИБЛОКОВ С ДОПОЛНИТЕЛЬНЫМИ ИНФОРМАЦИОННЫМИ МОДУЛЯМИ

Две торцевые накладки для одного разъёма быстрого электрического подключения QuickConnect с двух сторон блока уже в комплекте.

ТОРЦЕВЫЕ НАКЛАДКИ ДЛЯ РАЗЛИЧНЫХ ВАРИАНТОВ ПОДКЛЮЧЕНИЯ



КРЕПЛЕНИЯ ДЛЯ ВСЕВОЗМОЖНЫХ СЦЕНАРИЕВ ИСПОЛЬЗОВАНИЯ



ЦВЕТ	RAL 9003 -9 БЕЛЫЙ	RAL 7021 -14 ГРАФИТ

K45 ОФИБЛОК КОМПАКТ

АРТИКУЛ	ЦВЕТ	ОПИСАНИЕ
KFC202	-9 **-14**	Офиблок на 2 механизма K45
KFC203	-9 **-14**	Офиблок на 3 механизма K45
KFC204	-9 **-14**	Офиблок на 4 механизма K45
KFC205	-9 **-14**	Офиблок на 5 механизмов K45
KFC206	-9 **-14**	Офиблок на 6 механизмов K45
KFC207	-9 **-14**	Офиблок на 7 механизмов K45
KFC208	-9 **-14**	Офиблок на 8 механизмов K45
KFC209	-9 **-14**	Офиблок на 9 механизмов K45
KFC210	-9 **-14**	Офиблок на 10 механизмов K45

Комплектация включает торцевую накладку ввода кабелей KCFC01-24.

K45 ОФИБЛОК КОМПАКТ С ДОПОЛНИТЕЛЬНЫМИ ИНФОРМАЦИОННЫМИ МОДУЛЯМИ

АРТИКУЛ	ЦВЕТ	ОПИСАНИЕ
KFC103LP1	-9 **-14**	Офиблок на 4 механизма + 1 информационный модуль K45
KFC104LP1	-9 **-14**	Офиблок на 4 механизма + 1 информационный модуль K45
KFC104LP2	-9 **-14**	Офиблок на 4 механизма + 2 информационных модуля K45
KFC105LP1	-9 **-14**	Офиблок на 5 механизмов + 1 информационный модуль K45
KFC106LP2	-9 **-14**	Офиблок на 6 механизмов + 2 информационных модуля K45
KFC107LP1	-9 **-14**	Офиблок на 7 механизмов + 1 информационный модуль K45
KFC108LP2	-9 **-14**	Офиблок на 8 механизмов + 2 информационных модуля K45

Комплектация включает торцевую накладку ввода кабелей KCFC01-24.

K45 ОФИБЛОК КОМПАКТ ПРОХОДНОЙ С ДОПОЛНИТЕЛЬНЫМИ ИНФОРМАЦИОННЫМИ МОДУЛЯМИ

АРТИКУЛ	ЦВЕТ	ОПИСАНИЕ
KFC104NL1	-9 **-14**	Офиблок проходной на 4 механизма + 1 информационный модуль K45
KFC105NL2	-9 **-14**	Офиблок проходной на 5 механизмов + 2 информационных модуля K45
KFC106NL1	-9 **-14**	Офиблок проходной на 6 механизмов + 1 информационный модуль K45
KFC107NL2	-9 **-14**	Офиблок проходной на 7 механизмов + 2 информационных модуля K45

Комплектация включает две торцевые накладки KCFC03-24.

Пример конфигурации

	КОЛ-ВО	АРТ. -ЦВЕТ	ОПИСАНИЕ
КОРПУС	1	**KFC203-9**	Офиблок Компакт на 3 механизма K45, белый
РОЗЕТКИ И МОДУЛИ	1	**KB76-9**	Накладка прямая K45 со шторками для 2xRJ45, белый
	2	**CJ645U**	Разъём RJ45 Cat.6, UTP (неэкранированный)
	2	**K01-9**	Розетка Schuko K45, винтовые клеммы, белый
	1	**KSF3**	Крепление безвинтовое для монтажа на столешницу
	1	**TC250-0**	Кабельный органайзер, Ø 25 мм, длина 2 м

НАКЛАДКИ ТОРЦЕВЫЕ

АРТИКУЛ	ЦВЕТ	ОПИСАНИЕ
KCFC01	-24	Накладка торцевая сплошная, заглушка

АРТИКУЛ	ЦВЕТ	ОПИСАНИЕ
KCFC02	-24	Накладка торцевая с прямым вводом кабелей и компенсаторами натяжения

АРТИКУЛ	ЦВЕТ	ОПИСАНИЕ
KCFC03	-24	Накладка торцевая для монтажа одного разъёма быстрого электрического подключения QuickConnect

АРТИКУЛ	ЦВЕТ	ОПИСАНИЕ
KCFC04	-24	Накладка торцевая для монтажа двух разъёмов быстрого электрического подключения QuickConnect



АРТИКУЛ	ЦВЕТ	ОПИСАНИЕ
KCFC05	-24	Накладка торцевая для монтажа одного разъёма быстрого электрического подключения QuickConnect и прямого ввода кабелей

АРТИКУЛ	ЦВЕТ	ОПИСАНИЕ
KCFC06	-24	Накладка торцевая с прямым вводом кабелей в том числе сдвоенного с компенсаторами натяжения

КРЕПЛЕНИЯ ДЛЯ МОНТАЖА ОФИБЛОК КОМПАКТ

АРТИКУЛ	ОПИСАНИЕ
KSF1	Крепление наклонное для одного офиблока

АРТИКУЛ	ОПИСАНИЕ
KSF2	Крепление наклонное для двух офиблоков

АРТИКУЛ	ОПИСАНИЕ
KSF3	Крепление безвинтовое для монтажа офиблока на край столешницы (струбцина)

АРТИКУЛ	ОПИСАНИЕ
KSF4	Крепление прямое на поверхность для одного офиблока

Для одного офиблока требуется **два** крепления.



АРТИКУЛ	ОПИСАНИЕ
KSF5	Адаптер для монтажа офиблока на DIN-рейку

АРТИКУЛ	ОПИСАНИЕ
KSF6	Крепление магнитное для монтажа офиблока к металлическим поверхностям

Для одного офиблока требуется **два** крепления.

АРТИКУЛ	ОПИСАНИЕ
KSF8	Крепление подъёмное для одного офиблока с дополнительными информационными модулями

АРТИКУЛ	ОПИСАНИЕ
KSF9	Крепление прямое для одного офиблока с дополнительными информационными модулями

K45 Офиблок Плюс

Монтаж одним щелчком | Офисы | Библиотеки | Университеты | Лаборатории | Залы для собраний | Жилые дома

МОДУЛЬНЫЕ И ГИБКИЕ РЕШЕНИЯ

ВОЗМОЖНОСТИ МОНТАЖА

- На столе.
- Под столом.
- В фальшпол.
- На стену.
- На перегородку или мебель.
- На металлическую поверхность.
- На DIN-рейку.

СО ВСЕМ НЕОБХОДИМЫМ

В комплект поставки Офиблок Плюс входят алюминиевый профиль, суппорты цвета графит, крепёж, металлический разделитель, два провода заземления и две заглушки (торцевая и боковая) цвета графит.

РАЗЛИЧНЫЕ ВОЗМОЖНОСТИ ДЛЯ ВВОДА КАБЕЛЕЙ

K19-14
Модуль для ввода гофротрубы

K19-14
Модуль для круглого сальника >

TC250-0
Кабельный органайзер

KB18A-14
K121A-14
K121B-14
Модули системы QuickConnect

K21-14
Модуль для мини-канала 20x30 мм

K18-14
Модуль для разъёмов QuickConnect

K305A-14
Модуль разъёма IEC320

K20-14
Модуль с комбинированным вводом кабелей

K10-14
Ввод/вывод кабеля

K45 ОФИБЛОК ПЛЮС



АРТИКУЛ	ЦВЕТ	ОПИСАНИЕ
KFP103	-14	Офиблок на 3 механизма K45
KFP104	-14	Офиблок на 4 механизма K45
KFP105	-14	Офиблок на 5 механизмов K45
KFP106	-14	Офиблок на 6 механизмов K45
KFP107	-14	Офиблок на 7 механизмов K45
KFP108	-14	Офиблок на 8 механизмов K45

Комплектация **не включает** модули для ввода кабеля (см. ниже).

МОДУЛИ K45 ДЛЯ ВВОДА КАБЕЛЯ



АРТИКУЛ	ЦВЕТ	ОПИСАНИЕ
K19	-14	Модуль ввода трубы или круглого сальника K45, Ø 22 мм и перфорацией Ø 29 мм

АРТИКУЛ	ЦВЕТ	ОПИСАНИЕ
K20	-14	Модуль прямого ввода кабелей K45, 2x кабеля Ø 13 мм, 4x кабеля Ø 6 мм, с компенсатором натяжения

АРТИКУЛ	ЦВЕТ	ОПИСАНИЕ
K21	-14	Модуль ввода через мини-канал 20 x 30 мм K45

АРТИКУЛ	ЦВЕТ	ОПИСАНИЕ
K10	-14	Модуль ввода/вывода кабеля K45

КРЕПЛЕНИЯ ДЛЯ МОНТАЖА ОФИБЛОК ПЛЮС

АРТИКУЛ	ОПИСАНИЕ
KSF1	Крепление наклонное для одного офиблока

АРТИКУЛ	ОПИСАНИЕ
KSF2	Крепление наклонное для двух офиблоков

АРТИКУЛ	ОПИСАНИЕ
KSF3	Крепление безвинтовое для монтажа офиблока на край столешницы (струбцина)



АРТИКУЛ	ОПИСАНИЕ
KSF5	Адаптер для монтажа офиблока на DIN-рейку

АРТИКУЛ	ОПИСАНИЕ
KSF6	Крепление магнитное для монтажа офиблока к металлическим поверхностям

Для одного офиблока требуется **два** крепления.

Пример конфигурации

	КОЛ-ВО	АРТ. -ЦВЕТ	ОПИСАНИЕ
КОРПУС	1	**KFP103-14**	Офиблок Плюс на 3 механизма K45, графит
РОЗЕТКИ И МОДУЛИ	1	**K20-14**	Модуль прямого ввода кабелей, графит
	1	**KB76-14**	Накладка прямая K45 со шторками для 2xRJ45, графит
	2	**CJ545U**	Разъём RJ45 Cat.5e, UTP (неэкранированный)
	2	**K01-14**	Розетка Schuko K45, винтовые клеммы, графит
	1	**KSF3**	Крепление безвинтовое для установки на столешницу
	1	**TC250-0**	Кабельный органайзер, Ø 25 мм, длина 2 м

K45 Офиблок Лайн

Монтаж одним щелчком | Офисы | Залы для собраний | Аудитории | Гостиницы | Коммерческие помещения | Жилые дома

ПРАКТИЧНЫЙ ДИЗАЙН

Благодаря стильной и прочной стальной рамке Офиблок Лайн обеспечивает интеграцию механизмов K45 в мебель и, как следствие, доступность и эргономичность использования.

ПРОСТОТА ИНТЕГРАЦИИ

Кабельные вводы с нижней стороны позволяют осуществлять монтаж в различные виды мебели с толщиной стенки или столешницы от 10 мм.

ИНТЕГРИРОВАННЫЙ ДИЗАЙН

Рамка с прямыми линиями в минималистичном стиле гармонично сочетается с любой мебелью.

ПРОСТОЙ И НАДЁЖНЫЙ МОНТАЖ

Профиль вставляется в рамку с нижней стороны и надёжно крепится с помощью 4 фиксаторов.



Цвета механизмов K45 можно подобрать под цвет поверхности или элементов интерьера.

РАМКА ОФИБЛОК ЛАЙН

АРТИКУЛ	ЦВЕТ	ОПИСАНИЕ
KSF131	-8	Рамка для офиблока на 1 механизм K45
KSF132	-8	Рамка для офиблока на 2 механизма K45
KSF134	-8	Рамка для офиблока на 4 механизма K45
KSF136	-8	Рамка для офиблока на 6 механизмов K45

K45 ОФИБЛОК ЛАЙН (для мебели с толщиной стенки или столешницы от 10 мм)



АРТИКУЛ	ЦВЕТ	ОПИСАНИЕ
KFC231	-14	Офиблок на 1 механизм K45
KFC232	-14	Офиблок на 2 механизма K45
KFC234	-14	Офиблок на 4 механизма K45
KFC236	-14	Офиблок на 6 механизмов K45

КРЕПЛЕНИЕ ДЛЯ МОНТАЖА ОФИБЛОК ЛАЙН

АРТИКУЛ	ОПИСАНИЕ
KSF7	Набор из двух монтажных лапок для установки Офиблок Лайн в столешницы толщиной 10-50 мм

Последовательность установки крепления KSF7

1

Вставить крепление в нижней части рамки.

2

Закрутить и отрегулировать крепление.

Пример конфигурации

	КОЛ-ВО	АРТ. -ЦВЕТ	ОПИСАНИЕ
КОРПУС	1	**KSF134-8**	Рамка Офиблок Лайн на 4 механизма K45, хром. сталь
	1	**KFC234-14**	Офиблок Лайн на 4 механизма K45, графит
	1	**KSF7**	Набор из 2 монтажных лапок для установки Офиблок Лайн
РОЗЕТКИ И МОДУЛИ	3	**K11-14**	Розетка Schuko K45, безвинтовые клеммы, графит
	2	**AC11**	Шина соединительная для розеток K45 с безвинтовыми клеммами
	1	**KB76-14**	Накладка прямая K45 со шторками для 2xRJ45, графит
	2	**CJ545U**	Разъём RJ45 Cat.5e, UTP (неэкранированный)

K45 Настенный монтаж механизмов

Торговые центры | Образовательные центры | Объекты здравоохранения | Библиотеки | Музеи | Жилые дома

ОТДЕЛЬНЫЕ СОЕДИНЕНИЯ

2-ПОСТОВАЯ КОРОБКА ДЛЯ НАКЛАДНОГО МОНТАЖА



ПОЛНАЯ КОМПЛЕКТАЦИЯ

2-постовая коробка для накладного монтажа механизмов K45 комплектуется разделительной пластиной, и всем необходимым крепежом.

ДОСТУП ПОСРЕДСТВОМ МИНИ-КАНАЛА

Адаптеры SCM21F-9 и SCM31F-9 обеспечивают доступ через мини-канал 20x30 и 20x50 мм.

VDM
ГОЛОС, ДАННЫЕ И МУЛЬТИМЕДИА

ОДИНАРНЫЙ РАМКА И СУППОРТ ДЛЯ СКРЫТОГО МОНТАЖА



СОВМЕСТИМОСТЬ С РАЗЪЁМАМИ RJ45 УВЕЛИЧЕННОЙ ГЛУБИНЫ

Конструкция позволяет осуществить установку разъёмов FTP и разъёмов высоких категорий, где глубина и радиус изгиба имеют значение.



Необходимая глубина обеспечивается посредством совместного монтажа суппорта с рамкой и коробки для накладного монтажа.

РАМКИ И СУППОРТЫ ДЛЯ УСТАНОВКИ МЕХАНИЗМОВ K45

АРТИКУЛ	ЦВЕТ	ОПИСАНИЕ
KR245	-9 **-14**	Рамка 1-постовая + суппорт для установки механизмов K45

АРТИКУЛ	ЦВЕТ	ОПИСАНИЕ
KR445	-9 **-14**	Рамка 2-постовая + 2 суппорта для установки механизмов K45

КОРОБКИ ПОДЪЁМНЫЕ ДЛЯ НАКЛАДНОГО МОНТАЖА

АРТИКУЛ	ЦВЕТ	ОПИСАНИЕ
R250	-9 **-14**	Коробка подъёмная 1-постовая

АРТИКУЛ	ЦВЕТ	ОПИСАНИЕ
R450	-9 **-14**	Коробка подъёмная 2-постовая

ПОДВОД КАБЕЛЯ ЧЕРЕЗ МИНИ-КАНАЛ

АРТИКУЛ	ЦВЕТ	ОПИСАНИЕ
SCM21F	-9	Адаптер для мини-канала 20 x 30 мм

АРТИКУЛ	ЦВЕТ	ОПИСАНИЕ
SCM31F	-9	Адаптер для мини-канала 20 x 50 мм

КОРОБКИ МОНТАЖНЫЕ (ПОДРОЗЕТНИКИ) ДЛЯ СКРЫТОГО МОНТАЖА

Артикул	ОПИСАНИЕ
31710-61	Коробка монтажная для скрытого монтажа со съёмными боковыми перегородками, «квадратная» Размер – 75 x 70 x 43 мм, термопласт

Артикул	ОПИСАНИЕ
31712-61	Коробка монтажная для скрытого монтажа в пустотелые стены, «круглая» Размер – 74 x 74 x 45 мм, термопласт

Пример конфигурации при накладном монтаже

	КОЛ-ВО	АРТ. -ЦВЕТ	ОПИСАНИЕ
КОРПУС	1	**KR445-9**	Рамка 2-постовая + 2 суппорта K45, белый
	1	**R450-9**	Коробка подъёмная 2-постовая для накладного монтажа, белый
РОЗЕТКИ И МОДУЛИ	1	**K01-9**	Розетка Schuko K45, винтовые клеммы, белый
	1	**K100B99**	Модуль розетки VGA K45, типа «мама», белый
ВВОД ДЛЯ МИНИ-КАНАЛА	1	**SCM31F-9**	Адаптер для мини-канала 20 x 50 мм, белый

Пример конфигурации при скрытом монтаже

	КОЛ-ВО	АРТ. -ЦВЕТ	ОПИСАНИЕ
КОРПУС	1	**KR245-14**	Рамка 1-постовая с суппортом K45, графит
	1	**31710-61**	Коробка монтажная для скрытого монтажа
РОЗЕТКИ И МОДУЛИ	1	**K01-14**	Розетка Schuko K45, винтовые клеммы, графит

K45 Мини-колонны напольные

Монтаж одним щелчком

Офисы

Лаборатории

Университеты

Образователь-ные центры

Библиотеки

Жилые дома

РЕШЕНИЯ ДЛЯ УСТАНОВКИ НА ФАЛЬШПОЛ И СТЯЖКУ

4 ВАРИАНТА МИНИ-КОЛОНН

Стандартная
• Односторонняя.

Компактная
• Двусторонняя.
Одна сторона для силовых подключений. Вторая сторона для информационных и мультимедийных подключений.

Максимальная
• Четырёхсторонняя.
Для организации нескольких рабочих. мест.

Овальная
• Двусторонняя.
Оригинальный дизайн.

КОМПЛЕКТАЦИЯ

Алюминиевый профиль, верхняя декоративная крышка, опорная площадка, лицевые панели, провода для заземления, крепёж, инструкция.

ПРИМЕНЕНИЕ В СИСТЕМЕ НАПОЛЬНОГО РАСПРЕДЕЛЕНИЯ

При помощи распределительного цоколя KTA8xx-8 и крышки ALKA02-8 возможно совместное использование с напольными кабельными каналами 85 x 18 мм и 130 x 18 мм.

ОСОБЕННОСТИ

Возможна установка мини-колонны прямо на поверхность. Дополнительный крепёж не нужен. Вводные кабели заводятся снизу из под пола.

K45 МИНИ-КОЛОННЫ НАПОЛЬНЫЕ

1-СТОРОННЯЯ, 70 x 60 мм

АРТИКУЛ	ЦВЕТ	ОПИСАНИЕ	ВЫСОТА
ALK115	-8	Мини-колонна на 5 механизмов K45	270 мм
ALK116	-8	Мини-колонна на 6 механизмов K45	315 мм
ALK117	-8	Мини-колонна на 7 механизмов K45	360 мм

Без ограничений на использование механизмов и модулей K45.

2-СТОРОННЯЯ ОВАЛЬНАЯ, 110 x 80 мм

АРТИКУЛ	ЦВЕТ	ОПИСАНИЕ	ВЫСОТА
ALK724	-8	Мини-колонна на 8 механизмов K45 (по 4 на каждой стороне)	210 мм
ALK725	-8	Мини-колонна на 10 механизмов K45 (по 5 на каждой стороне)	260 мм
ALK726	-8	Мини-колонна на 12 механизмов K45 (по 6 на каждой стороне)	310 мм

Без ограничений на использование механизмов и модулей K45.

2-СТОРОННЯЯ КВАДРАТНАЯ, 80 x 80 мм

АРТИКУЛ	ЦВЕТ	ОПИСАНИЕ	ВЫСОТА
ALK224	-8	Мини-колонна на 8 механизмов K45 (по 4 на каждой стороне)	225 мм
ALK225	-8	Мини-колонна на 10 механизмов K45 (по 5 на каждой стороне)	285 мм
ALK227	-8	Мини-колонна на 14 механизмов K45 (по 7 на каждой стороне)	345 мм

Внимание! Установка розеток Schuko K45 **только** с винтовыми клеммами (K01-xx) и **только** с одной стороны колонны!
Мультимедийные механизмы и информационные модули K45 - с другой стороны колонны.

4-СТОРОННЯЯ, 125 x 130 мм

АРТИКУЛ	ЦВЕТ	ОПИСАНИЕ	ВЫСОТА
ALK544	-8	Мини-колонна на 16 механизмов K45 (по 4 на каждой стороне)	210 мм
ALK545	-8	Мини-колонна на 20 механизмов K45 (по 5 на каждой стороне)	260 мм
ALK546	-8	Мини-колонна на 24 механизма K45 (по 6 на каждой стороне)	310 мм

Внимание! Установка розеток Schuko K45 с безвинтовыми клеммами (K11-xx) **только** на 2 противоположные стороны колонны из 4!
Другие типы механизмов и модулей K45 устанавливаются без ограничений на любую сторону колонны.

АКСЕССУАРЫ И ДОПОЛНИТЕЛЬНОЕ ОБОРУДОВАНИЕ ДЛЯ МОНТАЖА



АРТИКУЛ	ОПИСАНИЕ
K66	Адаптер для поворота на 90° информационных модулей K45 при монтаже в вертикальные профили

Подробно о монтаже на стр. 117



АРТИКУЛ	ЦВЕТ	ОПИСАНИЕ
KTA804	-8	Распределительный цоколь для установки с напольными кабельными каналами

Больше вариантов на стр . 141

Пример конфигурации подвода кабеля из-под пола

	КОЛ-ВО	АРТ. -ЦВЕТ	ОПИСАНИЕ
КОРПУС	1	**ALK115-8**	Мини-колонна односторонняя на 5 механизмов K45
РОЗЕТКИ И МОДУЛИ	2	**K11-9**	Розетка Schuko K45, безвинтовые клеммы, белый
	2	**K11-6**	Розетка Schuko K45, безвинтовые клеммы, красный
	2	**AC11**	Шина соединительная для розеток K45 с безвинтовыми клеммами
	1	**KB76-9**	Накладка прямая K45 со шторками для 2xRJ45, белый
	2	**CJ545U**	Разъём RJ45 Cat.5e, UTP (неэкранированный)
	1	**K66**	Адаптер для поворота на 90° информационных модулей K45

K45 Мини-башни напольные антивандальные

Монтаж одним щелчком | Офисы | Лаборатории | Университеты | Образовательные центры | Библиотеки | Жилые дома

РЕШЕНИЯ ДЛЯ СЛОЖНЫХ УСЛОВИЙ ЭКСПЛУАТАЦИИ



КОМПЛЕКТАЦИЯ

Алюминиевый профиль, стальная крышка, стальная опорная площадка, лицевые панели, стальные перегородки, провода для заземления, крепёж, инструкция.



ЗАЩИТА ДАННЫХ

Стальная перегородка снижает распространение ЭМИ и тем самым снижает негативное воздействие на качество передачи цифровых данных.

ОСОБЕННОСТИ

Откидывающиеся лицевые панели мини-башни позволяют легко монтировать и обслуживать механизмы и электрические соединения.



ДОПОЛНИТЕЛЬНАЯ ЗАЩИТА

Защитный козырёк для применения в особо опасных местах.



K45 МИНИ-БАШНИ НАПОЛЬНЫЕ АНТИВАНДАЛЬНЫЕ

1-УРОВНЕВАЯ, 133 x 128 x 70 мм



АРТИКУЛ	ЦВЕТ	ОПИСАНИЕ	ВЫСОТА
KT400	-8	Мини-башня на 4 механизма K45 (по 2 на каждой стороне)	70 мм

2-УРОВНЕВАЯ, 133 x 128 x 130 мм

АРТИКУЛ	ЦВЕТ	ОПИСАНИЕ	ВЫСОТА
KT800	-8	Мини-башня на 8 механизмов K45 (по 4 на каждой стороне)	130 мм

3-УРОВНЕВАЯ, 133 x 128 x 190 мм

АРТИКУЛ	ЦВЕТ	ОПИСАНИЕ	ВЫСОТА
KT1200	-8	Мини-башня на 12 механизмов K45 (по 6 на каждой стороне)	190 мм

АКСЕССУАРЫ И ДОПОЛНИТЕЛЬНОЕ ОБОРУДОВАНИЕ ДЛЯ МОНТАЖА



АРТИКУЛ	ЦВЕТ	ОПИСАНИЕ
KTA401	-8	Защитный козырёк



АРТИКУЛ	ЦВЕТ	ОПИСАНИЕ
KTA804	-8	Распределительный цоколь для установки с напольными кабельными каналами

Больше вариантов на стр . 141

Пример конфигурации

	КОЛ-ВО	АРТ. -ЦВЕТ	ОПИСАНИЕ
КОРПУС	1	**KT400-8**	Мини-башня двухуровневая на 8 механизмов K45
	1	**KTA804-8**	Распределительный цоколь
РОЗЕТКИ И МОДУЛИ	4	**K01-14**	Розетка Schuko K45, винтовые клеммы, графит
	4	**KB76-14**	Накладка прямая K45 со шторками для 2xRJ45, графит
	8	**CJ545U**	Разъём RJ45 Cat.5e, UTP (неэкранированный)

K45 Колонны потолочные

Офисы | Лаборатории | Университеты | Образователь-ные центры | Библиотеки | Гостиницы

РЕШЕНИЯ ДЛЯ ОТКРЫТЫХ РАБОЧИХ ПРОСТРАНСТВ

ПРОСТОТА МОНТАЖА

Колонна крепится **враспор** и упирается в потолок без необходимости монтажа к полу.

ШИРОКИЙ ВЫБОР ИЗДЕЛИЙ

4 типа профиля с различным количеством сторон для подключения обеспечивают высокую концентрацию функций.

МОБИЛЬНОСТЬ МОНТАЖА

Монтаж колонн враспор позволяет легко изменить расположение рабочих мест.

КОМПЛЕКТ ПОСТАВКИ ВКЛЮЧАЕТ ВСЁ НЕОБХОДИМОЕ ДЛЯ МОНТАЖА

Комплектация колонн K45 **одним артикулом** включает все элементы, необходимые для их монтажа: основание для пола, декоративная накладка для потолка, телескопический упор в потолок, лицевые панели и крепёж.

K45 КОЛОННЫ ПОТОЛОЧНЫЕ

1-СТОРОННЯЯ, 70 x 60 мм



АРТИКУЛ	ЦВЕТ	ОПИСАНИЕ
ALK1100	-8	Колонна 1-сторонняя, 3 м Длина телескопического упора для монтажа - до 0,5 м.

Без ограничений на использование механизмов и модулей K45.
Увеличение высоты односторонней колонны при помощи удлинителей конструктивно не предусмотрено.

2-СТОРОННЯЯ КВАДРАТНАЯ, 80 x 80 мм



АРТИКУЛ	ЦВЕТ	ОПИСАНИЕ
ALK2200	-8	Колонна 2-сторонняя, квадратная, 3 м Длина телескопического упора для монтажа - до 0,5 м.

Внимание! Установка розеток Schuko K45 **только** с винтовыми клеммами (K01-xx) и **только** с одной стороны колонны!
Мультимедийные механизмы и информационные модули K45 - с другой.

УДЛИНИТЕЛИ для 2-сторонних квадратных колонн

АРТИКУЛ	ЦВЕТ	ОПИСАНИЕ
ALK22P05	-8	Удлинитель для ALK2200-8 0,5 м
ALK22P10	-8	Удлинитель для ALK2200-8 1,0 м
ALK22P15	-8	Удлинитель для ALK2200-8 1,5 м

Комплект поставки удлинителя включает необходимый крепёж.

2-СТОРОННЯЯ ОВАЛЬНАЯ, 110 x 80 мм



АРТИКУЛ	ЦВЕТ	ОПИСАНИЕ
ALK7200	-8	Колонна 2-сторонняя, овальная, 3 м Длина телескопического упора для монтажа - до 0,5 м.

Без ограничений по установке механизмов.

УДЛИНИТЕЛИ для 2-сторонних овальных колонн

АРТИКУЛ	ЦВЕТ	ОПИСАНИЕ
ALK72P05	-8	Удлинитель для ALK7200-8 0,5 м
ALK72P10	-8	Удлинитель для ALK7200-8 1,0 м
ALK72P15	-8	Удлинитель для ALK7200-8 1,5 м

Комплект поставки удлинителя включает необходимый крепёж.

4-СТОРОННЯЯ, 125 x 130 мм

АРТИКУЛ	ЦВЕТ	ОПИСАНИЕ
ALK5400	-8	4-сторонняя, 3 м Длина телескопического упора для монтажа - до 0,5 м.

Внимание! Установка розеток Schuko K45 с безвинтовыми клеммами (K11-xx) **только** на 2 противоположные стороны колонны из 4!
Другие типы механизмов и модулей K45 устанавливаются без ограничений.

УДЛИНИТЕЛИ для 4-сторонних колонн

АРТИКУЛ	ЦВЕТ	ОПИСАНИЕ
ALK54P05	-8	Удлинитель для ALK5400-8 0,5 м
ALK54P10	-8	Удлинитель для ALK5400-8 1,0 м
ALK54P15	-8	Удлинитель для ALK5400-8 1,5 м

Комплект поставки удлинителя включает необходимый крепёж.

АКСЕССУАРЫ ДЛЯ МОНТАЖА



АРТИКУЛ	ОПИСАНИЕ
K66	Адаптер для поворота на 90° информационных модулей K45 при монтаже в вертикальные профили

Подробно о монтаже на стр. 117

Пример конфигурации колонны потолочной

	КОЛ-ВО	АРТ. -ЦВЕТ	ОПИСАНИЕ
КОРПУС	1	**ALK1100-8**	Колонна односторонняя, 70 x 60 мм, 3 м
РОЗЕТКИ И МОДУЛИ	1	**K01-9**	Розетка Schuko K45, винтовые клеммы, белый
	2	**K01-6**	Розетка Schuko K45, винтовые клеммы, красный
	1	**KB80-9**	Накладка наклонная K45 со шторками для 2xRJ45, белый
	2	**MD67**	Адаптер для установки разъёмов RJ45 Simon
	1	**CJ645U**	Разъём RJ45 Cat.6, UTP (неэкранированный)
	1	**K66**	Адаптер для поворота на 90° информационных модулей K45

K45 Выключатели и клавиши

Монтаж одним щелчком | 16 A | Офисы | Центры здравоохранения | Конгресс-центры | Торговые центры | Лаборатории | Образовательные центры

Разработаны специально для помещений с большим количеством светильников. Рассчитаны на ток до 16 АХ. Рекомендуются к установке в офисах, больницах, конференц-залах и т. д., поскольку способны выдерживать пики напряжения, возникающие на этапе включения.

ПОДСВЕТКА ИЛИ ИНДИКАТОР СОСТОЯНИЯ

Кнопочный выключатель с подсветкой: подсветка позволяет легко найти выключатель в темноте.

Проходной выключатель с индикатором состояния: индикатор указывает, включено ли соответствующее устройство.

ДВУХПОЛЮСНЫЕ ВЫКЛЮЧАТЕЛИ 16 АХ

Отключает оба полюса устройства или цепи, сводя к минимуму возможность возникновения **небольших утечек тока,** которые могут появиться, например в люминесцентных лампах при использовании однополюсных выключателей.



ПОВОРОТНЫЙ АДАПТЕР НА 90°

Предоставляет возможность вертикального размещения выключателей.
Рекомендуется для монтажа в вертикальных профилях (мини-колоннах, потолочных колоннах, телеблоках).



ЦВЕТ	-9 БЕЛЫЙ (RAL 9003)	-14 ГРАФИТ (RAL 7021)	-8 АЛЮМИНИЙ

K45 ВЫКЛЮЧАТЕЛИ ОДНОПОЛЮСНЫЕ 16 AX 250 В~

ВЫКЛЮЧАТЕЛИ ПРОХОДНЫЕ (ПЕРЕКЛЮЧАТЕЛИ)



АРТИКУЛ	ЦВЕТ	ОПИСАНИЕ
K301		Выключатель однополюсный проходной (переключатель, Cx.6)

Адаптер на 90° поставляется в комплекте с механизмом.

+КЛАВИША

K110 -9 **-14** **-8**
Клавиша широкая

K109 -9 **-14** **-8**
Клавиша узкая



АРТИКУЛ	ЦВЕТ	ОПИСАНИЕ
K302		Выключатель однополюсный проходной (переключатель, Cx.6) **с индикаторной** (контрольной) подсветкой

Адаптер на 90° поставляется в комплекте с механизмом.

+КЛАВИША

K112 -9 **-14** **-8**
Клавиша широкая
с красной линзой

K115 -9 **-14** **-8**
Клавиша узкая
с красной линзой

ВЫКЛЮЧАТЕЛИ КНОПОЧНЫЕ



АРТИКУЛ	ЦВЕТ	ОПИСАНИЕ
K303		Выключатель однополюсный кнопочный (кнопка, НО-контакт)

Адаптер на 90° поставляется в комплектк с механизмом.

+КЛАВИША

K110 -9 **-14** **-8**
Клавиша широкая

K109 -9 **-14** **-8**
Клавиша узкая



АРТИКУЛ	ЦВЕТ	ОПИСАНИЕ
K304		Выключатель однополюсный кнопочный (кнопка, НО-контакт) **с ориентационной** подсветкой

Адаптер на 90° поставляется в комплекте с механизмом.

+КЛАВИША

K114 -9 **-14** **-8**
Клавиша широкая
с прозрачной линзой

K113 -9 **-14** **-8**
Клавиша узкая
с прозрачной линзой

K45 ВЫКЛЮЧАТЕЛЬ ДВУХПОЛЮСНЫЙ МОДУЛЬНЫЙ 16 AX 250 В~

АРТИКУЛ	ЦВЕТ	ОПИСАНИЕ
KL04	-9 **-14**	Выключатель двухполюсный **с индикаторной** (контрольной) подсветкой красного цвета, модульный

K45 Розетки SCHUKO

Монтаж одним щелчком

МОНТИРУЮТСЯ ВСЕГО ОДНИМ ЩЕЛЧКОМ

МУЛЬТИРОЗЕТКИ

При помощи соединительной шины **AC11** возможна **коммутация розеток с безвинтовыми клеммами** без использования соединительных проводов, что в разы ускоряет монтаж.



ВЫСОКАЯ ПЛОТНОСТЬ СОЕДИНЕНИЯ

Отверстия под углом 45° предотвращают проблемы, которые могут возникнуть при использовании угловых вилок в группах розеток.



ЗАЩИТА И БЕЗОПАСНОСТЬ

Защитные шторки
Все розетки имеют защитные шторки во избежание непосредственного контакта с токоведущими частями.



Блокирующий замок
защищает от включения несанкционированных устройств в линии чистого питания.

БЕЗВИНТОВЫЕ И ВИНТОВЫЕ КЛЕММЫ

Безвинтовые

Винтовые

Совместимость с моножильными и многожильными проводами сечением до 2,5 мм^2.

РАЗЛИЧНЫЕ ЦВЕТА ДЛЯ РАЗНЫХ ВИДОВ ПРИМЕНЕНИЯ

Красный
Для линий и сетей чистого питания.

Оранжевый
Для питания серверов или устройств в лабораториях.



Зелёный
Для линий и сетей чистого и гарантированного питания на объектах здравоохранения.

ЦВЕТ	RAL 3002	RAL 2009		RAL 9003	RAL 7021	RAL 6016
▶	-6 КРАСНЫЙ	-7 ОРАНЖЕВЫЙ	-8 АЛЮМИНИЙ	-9 БЕЛЫЙ	-14 ГРАФИТ	-27 ЗЕЛЕНЫЙ

K45 РОЗЕТКИ SCHUKO

РОЗЕТКИ С ВИНТОВЫМИ КЛЕММАМИ 16 А 250 В~

АРТИКУЛ	ЦВЕТ	ОПИСАНИЕ
K01	-9 -14 -8 -6 -7	Розетка Schuko K45, с винтовыми клеммами и защитными шторками

АРТИКУЛ	ЦВЕТ	ОПИСАНИЕ
KL01	-9 -14 -8 -6 -7	Розетка Schuko K45, с винтовыми клеммами, с защитными шторками и индикатором напряжения

РОЗЕТКИ С БЕЗВИНТОВЫМИ КЛЕММАМИ 16 А 250 В~

АРТИКУЛ	ЦВЕТ	ОПИСАНИЕ
K11	-9 -14 -8 -6 -7 -27	Розетка Schuko K45, с безвинтовыми клеммами и защитными шторками

АРТИКУЛ	ЦВЕТ	ОПИСАНИЕ
KS11	-9 -14 -8 -6	Розетка Schuko K45, с безвинтовыми клеммами, с защитными шторками и блокирующим замком

Разблокирующий ключ входит в комплект поставки.

АКСЕССУАРЫ



АРТИКУЛ	ОПИСАНИЕ
AC11	Шина соединительная для розеток Schuko K45 с безвинтовыми клеммами

Используется только с розетками K11 и KS11.

АРТИКУЛ	ЦВЕТ	ОПИСАНИЕ
AC33	-6	Ключ разблокирующий запасной для розеток с замком KS11

Способ применения - надевается на вилку Schuko.

K45 ЗАРЯДНЫЕ УСТРОЙСТВА USB

АРТИКУЛ	ЦВЕТ	ОПИСАНИЕ
K126D	-9 -14 -8	Зарядное устройство USB K45, узкое, тип A, 10 Вт
K126I NEW	-9 -14	Зарядное устройство USB K45, узкое, тип C, 20 Вт, Power Delivery

АРТИКУЛ	ЦВЕТ	ОПИСАНИЕ
K126E	-9 -14 -8	Зарядное устройство USB K45, тип A+A, 10 Вт

АРТИКУЛ	ЦВЕТ	ОПИСАНИЕ
K126F	-9 -14 -8	Зарядное устройство USB K45, тип A+C, 18 Вт, Quick Charge 3.0
K126J NEW	-9 -14	Зарядное устройство USB K45, тип A+C, 30 Вт, Power Delivery + Quick Charge 3.0

АРТИКУЛ	ЦВЕТ	ОПИСАНИЕ
K126H NEW	-9 -14	Зарядное устройство USB K45, тип A+C, 65 Вт, Power Delivery + Quick Charge 3.0

Сборка блока «мультирозеток» с помощью шины соединительной AC11



Вставить шину соединительную в безвинтовые клеммы розетки K11 или KS11.



Установить концы шины в клеммы следующей розетки и сжать розетки друг с другом до создания соединения.

Повторить процесс со следующей розеткой и далее, по необходимости.

K45 Модули информационные Разъёмы RJ45

Монтаж одним щелчком

УПРОЩЕНИЕ КОММУНИКАЦИЙ

НАКЛОННЫЕ МОДУЛИ

Наклонные модули отлично подходят для **поддержания оптимального радиуса изгиба** при использовании разъёмов больших размеров и для обеспечения высокоскоростной передачи данных.

ЗАЩИТА СОЕДИНЕНИЙ

Модули со **шторками и автоматическим закрытием**, которые препятствуют загрязнению контактов информационных разъёмов и обеспечивают наилучшее подключение.

Место для маркировки или размещения **этикетки** с номером рабочего места.

ПРЯМЫЕ МОДУЛИ

Прямые модули разработаны для полной интеграции в корпуса устройств K45.

ПОЛНАЯ СОВМЕСТИМОСТЬ

Стратегия SIMON заключается в интеграции разъёмов, имеющихся на рынке, с нашими устройствами.

СОВМЕСТИМОСТЬ РАЗЪЁМОВ

Особая конструкция разъёмов RJ45 Simon делает их универсальными для подключения штекеров и патч-кордов RJ11, RJ12 и RJ45.



АДАПТЕРЫ СЕРИИ MD ДЛЯ НАКЛОННЫХ МОДУЛЕЙ

Последовательность монтажа адаптеров серии MD в наклонных модулях.

1

2



3

ЦВЕТ	RAL 9003 -9 БЕЛЫЙ	RAL 7021 -14 ГРАФИТ	-8 АЛЮМИНИЙ

K45 НАКЛАДКИ ДЛЯ ИНФОРМАЦИОННЫХ РАЗЪЁМОВ RJ45

НАКЛАДКИ ПРЯМЫЕ СО ШТОРКАМИ

АРТИКУЛ	ЦВЕТ	ОПИСАНИЕ
K76	-9 **-14** -8	Накладка прямая K45, со шторкой, на 1 разъём RJ45
KA76	-9 **-14** -8	Накладка прямая узкая K45, со шторкой, на 1 разъём RJ45

Узкая = 1/2 Модуля = 22,5 x 45 мм.

АРТИКУЛ	ЦВЕТ	ОПИСАНИЕ
KB76	-9 **-14** -8	Накладка прямая K45, со шторками, на 2 разъёма RJ45

НАКЛАДКИ ПРЯМЫЕ БЕЗ ШТОРОК

АРТИКУЛ	ЦВЕТ	ОПИСАНИЕ
K076	-9 **-14**	Накладка прямая K45, без шторки, на 1 разъём RJ45

АРТИКУЛ	ЦВЕТ	ОПИСАНИЕ
KB076	-9 **-14**	Накладка прямая K45, без шторок, на 2 разъёма RJ45

НАКЛАДКИ НАКЛОННЫЕ СО ШТОРКАМИ

АРТИКУЛ	ЦВЕТ	ОПИСАНИЕ
K80	-9 **-14** -8	Накладка наклонная K45, со шторкой, на 1 разъём RJ45

Разъёмы RJ45 Simon устанавливаются через адаптер MD67.

АРТИКУЛ	ЦВЕТ	ОПИСАНИЕ
KB80	-9 **-14** -8	Накладка наклонная K45, со шторками, на 2 разъёма RJ45

Разъёмы RJ45 Simon устанавливаются через адаптер MD67.

АДАПТЕРЫ ДЛЯ РАЗЪЁМОВ RJ45 SIMON И АКСЕССУАРЫ ДЛЯ МОНТАЖА

АРТИКУЛ	ОПИСАНИЕ
MD67	Адаптер (суппорт) для установки разъёмов RJ45 Simon в накладки K80 и KB80

Количество адаптеров должно быть кратно количеству разъёмов.



АРТИКУЛ	ОПИСАНИЕ
K66	Адаптер для поворота на 90° информационных модулей K45 при монтаже в вертикальные профили

Подробно о монтаже на стр. 117

РАЗЪЁМЫ RJ45 SIMON

РАЗЪЁМЫ FTP



АРТИКУЛ	ОПИСАНИЕ
CJ6A45F	Разъём RJ45 Cat.6A FTP

АРТИКУЛ	ОПИСАНИЕ
CJ645FM	Разъём RJ45 Cat.6 FTP
CJ545FM	Разъём RJ45 Cat.5e FTP

РАЗЪЁМЫ UTP



АРТИКУЛ	ОПИСАНИЕ
CJ645U	Разъём RJ45 Cat.6 UTP
CJ545U	Разъём RJ45 Cat.5e UTP

АРТИКУЛ	ОПИСАНИЕ
CJ645UF	Разъём RJ45 Cat.6 UTP проходной

ЦВЕТ ▶	-9 БЕЛЫЙ (RAL 9003)	-14 ГРАФИТ (RAL 7021)	-8 АЛЮМИНИЙ

СОВМЕСТИМОСТЬ МОДУЛЕЙ K45 ДЛЯ ИНФОРМАЦИОННЫХ РОЗЕТОК SIMON

НАКЛАДКИ НАКЛОННЫЕ K45 ДЛЯ РАЗЪЁМОВ СТОРОННИХ ПРОИЗВОДИТЕЛЕЙ



	СО ШТОРКАМИ				БЕЗ ШТОРОК *			
	1 разъём		2 разъёма		1 разъём		2 разъёма	
ПРОИЗВОДИТЕЛЬ (Серия)	-9 -14 -8				-9 -14			
SIMON	K80/..	⊕ MD67	KB80/..	⊕ 2 MD67	K080/..	⊕ MD67	KB080/..	⊕ 2 MD67
3M® (Volition OCK®: RJ25, K5e, K6)					K080/..	⊕ MD45*	KB080/..	⊕ 2 MD45*
AMP netconnect® (TYCO®)								
Standard 110	K80/..	⊕ MD67			K080/..	⊕ MD67		
SL110 и SL toolless	K80/..	⊕ MD67	KB80/..	⊕ 2 MD67	K080/..	⊕ MD67	KB080/..	⊕ 2 MD67
216000 и 216005	K80/..	⊕ MD64*			K080/..	⊕ MD64*		
BeldenCDT® (NORDX®)								
Giga Flex MDVO	K80/..	⊕ MD68*	KB80/..	⊕ 2 MD68*	K080/..	⊕ MD68*	KB080/..	⊕ 2 MD68*
Giga Flex Keystone	K80/..	⊕ MD64*	KB80/..	⊕ 2 MD64*	K080/..	⊕ MD64*	KB080/..	⊕ 2 MD64*
BRAND-REX® (BICC®)	K80/..	⊕ MD67			K080/..	⊕ MD67		
CORNING® (SIEMENS®) S500K и XS500	K80/..	⊕ MD67	KB80/..	⊕ 2 MD67	K080/..	⊕ MD67	KB080/..	⊕ 2 MD67
ERSYS®	K80/..	⊕ MD64*	KB80/..	⊕ 2 MD64*	K080/..	⊕ MD64*	KB080/..	⊕ 2 MD64*
ADC KRONE®								
Серия KM8 keystone	K80/..	⊕ MD64*	KB80/..	⊕ 2 MD64*	K080/..	⊕ MD64*	KB080/..	⊕ 2 MD64*
Серия HK keystone	K80/..	⊕ MD64*			K080/..	⊕ MD64*		
MOLEX®	K80/..	⊕ MD64*	KB80/..	⊕ 2 MD64*	K080/..	⊕ MD64*	KB080/..	⊕ 2 MD64*
NEXANS® (LAN mark®-5 eVo, LAN mark®/6 eVo)	K80/..	⊕ MD85*	KB80/..	⊕ 2 MD85*	K080/..	⊕ MD85*	KB080/..	⊕ 2 MD85*
ORTRONICS®								
Clarity TechChoice Keystone	K80/..	⊕ MD64*	KB80/..	⊕ 2 MD64*	K080/..	⊕ MD64*	KB080/..	⊕ 2 MD64*
PANDUIT®								
S.MINI-COM	K80/..	⊕ MD69*	KB80/..	⊕ 2 MD69*	K080/..	⊕ MD69*	KB080/..	⊕ 2 MD69*
S.Netkey	K80/..	⊕ MD67	KB80/..	⊕ 2 MD67	K080/..	⊕ MD67	KB080/..	⊕ 2 MD67
R&M® (REICHLE DE MASSARI®)								
CLASSIC кат.5e (R925371, R925370)	K80/..	⊕ MD54*	KB80/..	⊕ 2 MD54*	K080/..	⊕ MD54*	KB080/..	⊕ 2 MD54*
STAR кат.6 (R302373, R302372)	K80/..	⊕ MD54*	KB80/..	⊕ 2 MD54*	K080/..	⊕ MD54*	KB080/..	⊕ 2 MD54*
ADVANCED кат.6A (R509500, R509504)	K80/..	⊕ MD54*	KB80/..	⊕ 2 MD54*	K080/..	⊕ MD54*	KB080/..	⊕ 2 MD54*
RIT®	K80/..	⊕ MD67	KB80/..	⊕ 2 MD67	K080/..	⊕ MD67	KB080/..	⊕ 2 MD67
SIEMON®								
Серия MAX Keystone	K80/..	⊕ MD64*	KB80/..	⊕ 2 MD64*	K080/..	⊕ MD64*	KB080/..	⊕ 2 MD64*
SYSTIMAX® (AVAYA®)(ATT®)	K80/..	⊕ MD63*	KB80/..	⊕ 2MD63*	K080/..	⊕ MD63*	KB080/..	⊕ 2 MD63*

* Адаптеры и накладки, поставляемые по запросу.

Некоторые разъёмы FTP могут быть несовместимы при установке в накладки на 2 разъёма. Узнавайте о совместимости у представителя SIMON.
SIMON не несёт ответственности за возможные конструктивные изменения, осуществляемые сторонними производителями разъёмов.

ЦВЕТ ▶	-9 БЕЛЫЙ (RAL 9003)	-14 ГРАФИТ (RAL 7021)	-8 АЛЮМИНИЙ

СОВМЕСТИМОСТЬ МОДУЛЕЙ K45 ДЛЯ ИНФОРМАЦИОННЫХ РОЗЕТОК SIMON

НАКЛАДКИ ПРЯМЫЕ K45 ДЛЯ РАЗЪЁМОВ СТОРОННИХ ПРОИЗВОДИТЕЛЕЙ

	СО ШТОРКАМИ			БЕЗ ШТОРОК		
	1 разъём (узкая)	1 разъём	2 разъёма	1 разъём (узкая)	1 разъём	2 разъёма
ПРОИЗВОДИТЕЛЬ (Серия)				-9 **-14**		
SIMON	KA76/..	K76/..	KB76/..	-	K076/..	KB076/..
3M® (Volition OCK®: RJ45, K5e, K6)				KA045/..*	K045/..*	KB045/..*
AMP netconnect® (TYCO ELECTRONICS®)						
Standard 110	KA76/..	K76/..	-	-	K076/..	-
SL110 и SL toolless	KA76/..	K76/..	KB76/..	-	K076/..	KB076/..
216000 и 216005	KA76/..	K76/..	-	-	K076/..	-
BeldenCDT® (NORDX®)						
Giga Flex MDVO	KA68/..*	K68/..*	KB68/..*	-		
Giga Flex Keystone	KA76/..	K76/..	KB76/..	-	K076/..	KB076/..
BRAND-REX® (BICC®)	KA76/..	K76/..	-	-	K076/..	-
ERSYS®	KA76/..	K76/..	KB76/..	-	K076/..	KB076/..
GENERAL CABLE®	KA76/..	K76/..	KB76/..	-	K076/..	KB076/..
IBM®	-	K87/..*	KB87/..*	-	K087/..*	-
INFRA +®	KA75/..*	K75/..*	KB75/..*	-	K075/..*	KB075/..*
ITT CANNON®	KA65/..*	K65/..*	KB65/..*	-		
KRONE®						
Серия KM8 keystone	KA76/..	K76/..	KB76/..	-	K076/..	KB076/..
Серия HK keystone	-	K82/..*	-	-		-
MOLEX®	KA76/..	K76/..	KB76/..	-	K076/..	KB076/..
NEXANS® (LAN mark®-5eVo, LAN mark®/6eVo)	KA85/..*	K85/..*	KB85/..*	-	K085/..*	KB085/..*
ORTRONICS®						
Clarity TechChoice Keystone	KA76/..	K76/..	KB76/..	K281/..*	K076/..	KB076/..
PANDUIT®						
S.MINI-COM	KA69/..*	K69/..*	KB69/..*	-	K069/..*	KB069/..*
S.Netkey	KA76/..	K76/..	KB76/..	-	K076/..	K076/..
R&M® (REICHLE DE MASSARI®)						
CLASSIC кат.5e (R925371, R925370)	-	-	-	-	K054/..*	-
STAR кат.6 (R302373, R302372)	-	-	-	-	K054/..*	-
ADVANCED кат.6A (R509508, R509509)	-	-	-	-	K054/..*	-
RIT®	KA76/..	K76/..	KB76/..	-	K076/..	KB076/..
SIEMON®						
Серия MAX	-	-	-	-	-	KB72/..*
Серия MAX Keystone	KA76/..	K76/..	KB76/..	-	K076/..	KB076/..
SYSTIMAX® (AVAYA®) (ATT®)	KA76/..	K76/..	KB76/..	-	K076/..	KB076/..

* Накладки, поставляемые по запросу.

Некоторые разъёмы FTP могут быть несовместимы при установке в накладки на 2 разъёма. Узнавайте о совместимости у представителя SIMON.
SIMON не несёт ответственности за возможные конструктивные изменения, осуществляемые сторонними производителями разъёмов.

K45 Механизмы для защиты цепей

Монтаж одним щелчком | Образователь-ные центры | Университеты | Библиотеки | Музеи | Конгресс-центры | Коммерческие помещения

Механизмы автоматической защиты K45 обеспечивают **безопасность** людей в том, что касается электрических рисков, а также **защиту** электрических линий и оборудования от сверхтоков и перегрузок.

ФОРМАТ K45

Механизмы защиты K45 могут устанавливаться в различных решениях K45 и благодаря своей **высокой чувствительности в 10 мА** рекомендуются для использования в образовательных центрах, школах и детских садах.

ФОРМАТ DIN K45

Модули с крышками DIN MDRC K45 разработаны для использования в офиблоках, кабельных каналах, мини-колоннах и потолочных колоннах K45.

ПОСЛЕДОВАТЕЛЬНОСТЬ МОНТАЖА МОДУЛЯ С КРЫШКОЙ НА ЗАЩИТНЫХ УСТРОЙСТВАХ ФОРМАТА DIN

Закрепить DIN-адаптер на модульном устройстве (АВ, УЗО, АВДТ или др.)

Установить модульное устройство с закреплённым DIN-адаптером в профиль решения K45.

Установить накладку с откидной крышкой.

ЦВЕТ ▶	-9 БЕЛЫЙ (RAL 9003)	-14 ГРАФИТ (RAL 7021)	-8 АЛЮМИНИЙ

K45 МЕХАНИЗМЫ ЗАЩИТЫ

АРТИКУЛ	ЦВЕТ	ОПИСАНИЕ
K106A	-9 **-14** -8	Автоматический выключатель K45 Iн = 10 А, 1P+N, C10, 3кА, 230В~

АРТИКУЛ	ЦВЕТ	ОПИСАНИЕ
K107A	-9 **-14** -8	Автоматический выключатель дифференциального тока (АВДТ) K45 Iн = 10 А, ток утечки Iут=10 мА, 1P+N, C10, 3кА, 230В~

DIN MDRC АДАПТЕР С КРЫШКОЙ K45 ДЛЯ УСТРОЙСТВ ЗАЩИТЫ И АВТОМАТИКИ

АРТИКУЛ	ЦВЕТ	ОПИСАНИЕ
KF03	-9 **-14** -8	Комплект адаптера с крышкой K45 (размер на 3 механизма K45) для установки MDRC DIN устройств (2TE) в профиль решений K45, с накладкой и бесцветной полупрозрачной откидной крышкой.

Занимает место трёх механизмов K45 = 135x45 мм

Пример конфигурации

Офиблок Плюс

	КОЛ-ВО	АРТ. -ЦВЕТ	ОПИСАНИЕ
КОРПУС	1	**KFP105-14**	Офиблок Плюс на 5 механизмов K45, графит
РОЗЕТКИ И МОДУЛИ	1	**KF03-14**	Адаптер с крышкой K45 для установки MDRC DIN устройств, графит
	3	**K11-14**	Розетка Schuko K45, безвинтовые клеммы, графит
	2	**AC11**	Шина соединительная для розеток K45 с безвинтовыми клеммами
	1	**K20-14**	Модуль прямого ввода кабелей, графит

Пример конфигурации

	КОЛ-ВО	АРТ. -ЦВЕТ	ОПИСАНИЕ
КОРПУС	1	**KR445-9**	Рамка 2-постовая + 2 суппорта K45, белый
РОЗЕТКИ И МОДУЛИ	1	**K107A-9**	Автоматический выключатель (АВДТ) K45, белый
	1	**KL01-9**	Розетка Schuko K45, с индикатором, винтовые клеммы, белый

K45 Модули мультимедиа

Монтаж одним щелчком

Наиболее часто используемые мультимедийные решения, разработанные специально для различных типов мультимедийных подключений: аналоговых и цифровых аудио-видео, цифровых данных или комбинированных подключений.

Предназначены для установки в переговорных, конференц-залах, студиях звукозаписи и т. д. Совместимы с устройствами K45 и CIMA посредством адаптеров.

VDM
ГОЛОС, ДАННЫЕ И МУЛЬТИМЕДИА

Централизация для аудиовизуального оборудования.

Совместная установка мультимедийных решений SIMON K45 в корпусах CIMA посредством переходников S62 или S44.

Более быстрая и удобная система внутреннего подключения без необходимости пайки или винтового зажима.

Модуль розетки HDMI, «мама - мама».

K45 МОДУЛИ ТЕЛЕВИЗИОННЫХ И СПУТНИКОВЫХ РОЗЕТОК

АРТИКУЛ	ЦВЕТ	ОПИСАНИЕ
K130A	-9 -14 -8	Модуль розетки TV-SAT K45, IEC, TV-«папа», SAT-«мама», винтовые клеммы

АРТИКУЛ	ЦВЕТ	ОПИСАНИЕ
K120A	-9 -14 -8	Модуль розетки TV K45, IEC «папа», винтовые клеммы

АРТИКУЛ	ЦВЕТ	ОПИСАНИЕ
K102B	-9 -14 -8	Модуль розетки TV K45, узкий, IEC, «мама», под пайку

Узкий = 1/2 Модуль = 22,5 x 45 мм

АРТИКУЛ	ЦВЕТ	ОПИСАНИЕ
K102C	-9 -14 -8	Модуль розетки SAT K45, узкий, Тип F, «мама», под пайку

Узкий = 1/2 Модуль = 22,5 x 45 мм

K45 МОДУЛИ РОЗЕТОК МУЛЬТИМЕДИА

АРТИКУЛ	ЦВЕТ	ОПИСАНИЕ
K128B	-9 -14 -8	Модуль розетки USB 2.0 K45, узкий, тип A , винтовые клеммы

Узкий = 1/2 Модуль = 22,5 x 45 мм

АРТИКУЛ	ЦВЕТ	ОПИСАНИЕ
K131B	-9	Модуль розетки USB 2.0 K45, узкий, тип B , «мама-мама», разъём

Узкий = 1/2 Модуль = 22,5 x 45 мм

АРТИКУЛ	ЦВЕТ	ОПИСАНИЕ
K100B	-9 -14 -8	Модуль розетки VGA K45, «мама», винтовые клеммы

АРТИКУЛ	ЦВЕТ	ОПИСАНИЕ
K129B	-9 -14 -8	Модуль розетки HDMI K45, узкий, «мама-мама», разъём

Версия HDMI определяется версией подключённых кабелей.
Узкий = 1/2 Модуль = 22,5 x 45 мм

АРТИКУЛ	ЦВЕТ	ОПИСАНИЕ
K101B	-9 -14 -8	Модуль розетки 2xRCA K45, узкий, «мама», для аудио, винтовые клеммы

Узкий = 1/2 Модуль = 22,5 x 45 мм

АРТИКУЛ	ЦВЕТ	ОПИСАНИЕ
K105B	-9 -14 -8	Модуль розетки 3xRCA K45, узкий, «мама», для видео+аудио, винтовые клеммы

Узкий = 1/2 Модуль = 22,5 x 45 мм

АРТИКУЛ	ЦВЕТ	ОПИСАНИЕ
K123B	-9 -14 -8	Модуль розетки Mini-Jack K45, узкий, 3.5 мм, «мама», для аудио, винтовые клеммы

Узкий = 1/2 Модуль = 22,5 x 45 мм

АРТИКУЛ	ЦВЕТ	ОПИСАНИЕ
K103B	-9 -14 -8	Модуль розетки S-video K45, узкий, «мама», для видео, винтовые клеммы

Узкий = 1/2 Модуль = 22,5 x 45 мм

АРТИКУЛ	ЦВЕТ	ОПИСАНИЕ
K102D	-9 -14 -8	Модуль розетки BNC K45, узкий, 75Ω, «мама», под пайку

Узкий = 1/2 Модуль = 22,5 x 45 мм

АРТИКУЛ	ЦВЕТ	ОПИСАНИЕ
K122	-9 -14 -8	Модуль для разъёма XLR

Пример конфигурации

Офиблок Лайн

	КОЛ-ВО	АРТ. -ЦВЕТ	ОПИСАНИЕ
КОРПУС	1	**KSF134-8**	Рамка Офиблока Лайн на 4 механизма K45, хром. сталь
	1	**KFC134-14**	Офиблок Лайн на 4 механизма K45, графит
	1	**KSF7**	Набор из 2 монтажных лапок для установки Офиблок Лайн
РОЗЕТКИ И МОДУЛИ	1	**K01-14**	Розетка Schuko K45, винтовые клеммы, графит
	1	**KB76-14**	Накладка прямая K45 со шторками для 2xRJ45, графит
	2	**CJ545U**	Разъём RJ45 Cat.5e, UTP (неэкранированный)
	1	**K100B-14**	Модуль розетки VGA K45, «мама», винтовые клеммы, графит
	1	**K128B-14**	Модуль розетки USB K45, узкий, тип A, винтовые клеммы, графит
	1	**K129B-14**	Модуль розетки HDMI K45, узкий, «мама-мама», графит

Механизмы QuickConnect

Подробно о системе QuickConnect на стр. 122

ЦВЕТ	RAL 9003 -9 БЕЛЫЙ	RAL 7021 -14 ГРАФИТ

K45 РОЗЕТКИ 3-ПОЛЮСНЫЕ QuickConnect

АРТИКУЛ	ЦВЕТ	ОПИСАНИЕ
K121A	-9 **-14**	Модуль розетки QuickConnect K45, узкий, 3-полюсный, «папа»

Узкий = 1/2 Модуль = 22,5 x 45 мм

АРТИКУЛ	ЦВЕТ	ОПИСАНИЕ
K121B	-9 **-14**	Модуль розетки QuickConnect K45, узкий, 3-полюсный, «мама»

Узкий = 1/2 Модуль = 22,5 x 45 мм

АРТИКУЛ	ЦВЕТ	ОПИСАНИЕ
KB18A	**-14**	Модуль розетки двойной QuickConnect K45, 3-полюсный, «папа», для подключения общей и чистой (ИБП) цепей питания

K45 МОДУЛИ ДЛЯ 3- И 5-ПОЛЮСНЫХ РАЗЪЁМОВ QuickConnect

АРТИКУЛ	ЦВЕТ	ОПИСАНИЕ
K121	-9 **-14**	Модуль K45 узкий под установку 3-полюсного разъёма QuickConnect

Узкий = 1/2 Модуль = 22,5 x 45 мм

АРТИКУЛ	ЦВЕТ	ОПИСАНИЕ
K18	-9 **-14**	Модуль K45 под установку 3-полюсного разъёма QuickConnect

АРТИКУЛ	ЦВЕТ	ОПИСАНИЕ
KB18	-9 **-14**	Модуль K45 под установку двух 3-полюсных разъёмов QuickConnect

АРТИКУЛ	ЦВЕТ	ОПИСАНИЕ
K18W5	-9 **-14**	Модуль двойной K45 под установку одного 5-полюсного разъёма QuickConnect

Двойной = 90 x 45 мм

K45 РОЗЕТКИ IEC320 QuickConnect

АРТИКУЛ	ЦВЕТ	ОПИСАНИЕ
K305A	-9 **-14**	Модуль штекера IEC320 K45, «папа»

АРТИКУЛ	ЦВЕТ	ОПИСАНИЕ
K306A	-9 **-14**	Модуль розетки IEC320 K45, «мама»

Прочие модули K45

ЦВЕТ	-9 БЕЛЫЙ (RAL 9003)	-14 ГРАФИТ (RAL 7021)	-8 АЛЮМИНИЙ

K45 МОДУЛИ ДЛЯ ОРГАНИЗАЦИИ ВВОДА/ВЫВОДА КАБЕЛЕЙ

АРТИКУЛ	ЦВЕТ	ОПИСАНИЕ
K10	-9 **-14** -8	Модуль ввода/вывода кабеля K45



АРТИКУЛ	ЦВЕТ	ОПИСАНИЕ
K19	-9 **-14**	Модуль ввода трубы или сальника K45, Ø 22 мм и перфорацией Ø 29 мм

АРТИКУЛ	ЦВЕТ	ОПИСАНИЕ
K20	-9 **-14**	Модуль прямого ввода кабелей K45, 2x кабеля Ø 13 мм, 4x кабеля Ø 6 мм, с компенсатором натяжения

АРТИКУЛ	ЦВЕТ	ОПИСАНИЕ
K21	-9 **-14**	Модуль ввода через мини-канал 20 x 30 мм K45, для блоков Офиблок Плюс

K45 ЗАГЛУШКИ

АРТИКУЛ	ЦВЕТ	ОПИСАНИЕ
K17	-9 **-14** -8	Заглушка K45

АРТИКУЛ	ЦВЕТ	ОПИСАНИЕ
K105	-9 **-14** -8	Заглушка K45 узкая

Узкий = 1/2 Модуль = 22,5 x 45 мм

K45 АДАПТЕР ПОВОРОТНЫЙ



АРТИКУЛ	ОПИСАНИЕ
K66	Адаптер для поворота на 90° информационных модулей K45 при монтаже в вертикальные профили

K45 ИНДИКАТОР НАПРЯЖЕНИЯ

АРТИКУЛ	ЦВЕТ	ОПИСАНИЕ
KL05	-9 **-14**	Индикатор напряжения K45, 230 В~, красное свечение

Применение адаптера для поворота на 90° информационных модулей K45 в вертикальных профилях