

MARZO  
2026

TARIFA  
GENERAL  
N° 107



Simon Lighting  
Solutions

simon

MARZO  
2026

TARIFA  
GENERAL  
N° 107

# NOVEDADES



## ILUMINACIÓN INTERIOR

p. 4 Simon | **755**  
Luminaria modular

Luminaria estanca de emisión LED directa, diseñada para salas blancas y entornos controlados, con protección IP65 para alta resistencia al polvo y la humedad. Asegura una iluminación homogénea con bajo deslumbramiento. Diseñada específicamente para garantizar una limpieza y mantenimiento rápidos.



p. 17 Simon | **709**  
Downlight

Gama de downlights 709, una solución técnica y versátil para destacar cualquier espacio con precisión y elegancia. Su diseño retranqueado mejora el confort visual y su CRI90 garantiza una reproducción cromática excepcional, creando ambientes funcionales y sofisticados.





P. 17 Simon | **Essential**

La iluminación fácil del día a día

Simon Essential es sencillez bien pensada. Una gama de iluminación interior diseñada para instalar con rapidez, trabajar con comodidad y dar respuesta a las necesidades reales del día a día. Soluciones claras, fiables y fáciles de gestionar, que permiten centrarse en lo importante: iluminar bien, sin complicaciones.

P. 4 Simon | **729**  
Luminaria modular



P. 5 Simon | **819**  
Industrial



P. 5 Simon | **889**  
Industrial



P. 5 Simon | **789**  
Industrial



P. 4 Simon | **719**  
Downlight



# ÍNDICE GENERAL

**ILUMINACIÓN INTERIOR****ESSENTIAL**

Simon 719	18
Simon 729	18
Simon 819	19
Simon 789	19
Simon 889	19

**SISTEMAS DE ILUMINACIÓN**

Simon SLIM&DROP	20
Simon 860	22
Simon 810	24

**DOWNLIGHTS**

Simon ARCH	28
Simon HOLE	28
Simon 703	29
Simon 704	30
Simon 709	31
Simon 800	31
Simon 725	32
Simon 640	32
Simon 712	33

**PROYECTORES**

Simon 640 Suspendida	33
----------------------	----

**CARRIL**

Simon 650	34
Simon Point	34
Simon 615	35
Simon 629	36
Simon 740	36
Simon 818	37
Simon 899 Monofásico / trifásico	37

**PARED - TECHO**

Simon MOOD	39
Simon SLIM	40
Simon LOOP	40
Simon 707	41
Simon 717	41

**LUMINARIAS MODULARES**

Simon 720	42
Simon 755	43
Simon 729	43

**INDUSTRIALES**

Simon 816	44
Simon 716	44
Simon 780	45

**ILUMINACIÓN EXTERIOR****VIALES**

NATH	52
TAU	52

**AMBIENTAL**

Merak	53
Altair	53
Skat	53
Hydra	53
Lore	53

**AMBIENTAL ÉPOCA**

Praga	54
-------	----

**PROYECCIÓN**

Kos	54
Iraya	54
Fogo	55
Milos	55
Kuma	55

**COLUMNAS FUNCIONALES**

CLA16	56
CL0	56
CL1	56
CEU	56
CAM	57
CU	57
CIL	57

**BÁCULOS**

BEU	58
BAM	58

**BRAZOS Y CRUCETAS**

ALF1	59
ALF2	59
ALF3	59
CRT	60
CR1	60
CR2	60
CR3	61
BM1	61
BM13	61
BM10	61
BM2	62
BM5	62
BM9	62

# RELACIÓN NUMÉRICA DE ARTÍCULOS

ÍNDICE GENERAL - RELACIÓN NUMÉRICA POR ARTÍCULO

ARTÍCULO	DIPONIBILIDAD		PÁG.	ARTÍCULO	DIPONIBILIDAD		PÁG.	ARTÍCULO	DIPONIBILIDAD		PÁG.	ARTÍCULO	DIPONIBILIDAD		PÁG.
	PIEZAS CAJA	PRECIO €			PIEZAS CAJA	PRECIO €			PIEZAS CAJA	PRECIO €			PIEZAS CAJA	PRECIO €	
104-006020016			52	220-000632013			53	341-000479015			54	417-001343016			54
104-006021016			52	220-000761013			53	341-000597015			54	417-004003016			54
104-006022016			52	220-000762013			53	341-000759015			54	417-006002016			54
104-006023016			52	243-000479013			53	341-000761015			54	419-005994016			54
111-000479013			52	243-000597013			53	341-000762015			54	419-005995016			54
111-000597013			52	243-000632013			53	406-000479012			55	419-005996016			54
111-000632013			52	243-000675013			53	406-000597012			55	5-512752			56
111-000737013			52	243-000737013			53	406-000759012			55	5-512753			56
111-000759013			52	243-000759013			53	406-000762012			55	5-531468			61
111-000762013			52	243-000762013			53	407-000675012			55	5-531573			61
116-000911016			52	243-001343013			53	407-000760012			55	5-531617			61
116-001158016			52	244-000479013			53	407-000761012			55	5-531655			61
116-001343016			52	244-000597013			53	408-000479012			55	5-531685			61
116-006002016			52	244-000632013			53	408-000597012			55	5-531789			61
116-006031016			52	244-000759013			53	408-000675012			55	5-531830			59
116-006032016			52	244-000762013			53	408-000759012			55	5-531846-012			59
116-006033016			52	248-000611013			53	408-000761012			55	5-531851-012			59
121-000479016			52	248-000632013			53	408-000762012			55	5-531852-012			59
121-000597016			52	248-000736013			53	409-000479017			53	5-531853-012			59
121-000632016			52	248-000759013			53	409-000597017			53	5-531869			62
121-000675016			52	248-000762013			53	409-000675017			53	5-531907			62
121-000737016			52	248-001424013			53	409-000759017			53	5-531915			62
121-000759016			52	249-000611013			53	409-000760017			53	5-531920			62
121-000761016			52	249-000632013			53	409-000761017			53	5-533065			61
121-000762016			52	249-000736013			53	409-000762017			53	5-533072			61
121-001158016			52	249-000737013			53	409-001798017			53	5-533073			61
121-001343016			52	249-000759013			53	412-004718016			54	5-533080			61
121-001424016			52	249-000762013			53	412-005066016			54	5-533125			61
202-000479004			55	249-001424013			53	412-005988016			54	5-533360			59
202-000479009			55	284-000479013			53	412-005989016			54	5-533361			59
202-000479029			55	284-000597013			53	415-000421016			54	5-533362			59
202-000597004			55	284-000611013			53	415-000479016			54	5-533363			59
202-000597009			55	284-000632013			53	415-000597016			54	5-533364			59
202-000597029			55	284-000759013			53	415-000632016			54	5-533366			59
202-000759004			55	284-000762013			53	415-000737016			54	5-533367			59
202-000759009			55	319-000479014			54	415-000759016			54	5-533368			59
202-000759029			55	319-000597014			54	415-000762016			54	5-533370			59
202-000762004			55	319-000675014			54	415-001424016			54	5-533371			59
202-000762009			55	319-000759014			54	415-007498016			54	5-533372			59
202-000762029			55	319-000761014			54	415-007511016			54	5-533373			59
220-000597013			53	319-000762014			54	417-001158016			54	5-533374			59

ARTÍCULO	DIPONIBILIDAD			ARTÍCULO	DIPONIBILIDAD			ARTÍCULO	DIPONIBILIDAD			ARTÍCULO	DIPONIBILIDAD					
	PIEZAS CAJA	PRECIO €	PÁG.		PIEZAS CAJA	PRECIO €	PÁG.		PIEZAS CAJA	PRECIO €	PÁG.		PIEZAS CAJA	PRECIO €	PÁG.			
5-577080			60	50-33566			59	629020**-383	81,20	1	I	36	703213**-482	49,85	1	I	29	
5-577081			60	50-33851			59	629020**-384	81,20	1	I	36	703213**-483	49,85	1	I	29	
5-577082			60	50-33861			59	N 62982930-039	14,25	1	I	36	703213**-484	49,85	1	I	29	
5-577083			60	50-33867			59	N 62982938-039	14,25	1	I	36	703220**-282	33,50	1	I	29	
5-577169			60	50-33916			61	640100**-283	158,85	1	I	32	703220**-283	33,50	1	I	29	
5-577170			60	50-33950			59	640100**-284	158,85	1	I	32	703220**-284	33,50	1	I	29	
5-577171			60	50-33951			59	640100**-293	169,15	1	I	32	703220**-482	33,50	1	I	29	
50-33102			61	50-33954			59	640100**-483	158,85	1	I	32	703220**-483	33,50	1	I	29	
50-33250			59	50-33956			59	640100**-484	158,85	1	I	32	703220**-484	33,50	1	I	29	
50-33251			59	50-33957			59	640100**-493	169,15	1	I	32	703223**-282	49,85	1	I	29	
50-33252			59	50-33960			59	640300**-483	179,40	1	I	33	703223**-283	49,85	1	I	29	
50-33253			59	50-33961			59	640300**-484	179,40	1	I	33	703223**-284	49,85	1	I	29	
50-33254			59	50-33964			59	640300**-493	213,75	1	I	33	703223**-482	49,85	1	I	29	
50-33255			59	50-33966			59	640310**-283	149,40	1	I	33	703223**-483	49,85	1	I	29	
50-33260			59	50-33967			59	640310**-284	149,40	1	I	33	703223**-484	49,85	1	I	29	
50-33261			59	50-33970			59	640310**-293	183,75	1	I	33	703230**-282	32,25	1	I	30	
50-33262			59	50-33971			59	640310**-483	149,40	1	I	33	703230**-283	32,25	1	I	30	
50-33263			59	50-33974			59	640310**-484	149,40	1	I	33	703230**-284	32,25	1	I	30	
50-33264			59	50-33976			59	640310**-493	183,75	1	I	33	703230**-482	32,25	1	I	30	
50-33265			59	50-33977			59	640320**-283	109,90	1	I	33	703230**-483	32,25	1	I	30	
50-33321			62	615000**-282	223,60	1	I	35	640320**-284	109,90	1	I	33	703230**-484	32,25	1	I	30
50-33334			59	615000**-283	223,60	1	I	35	640320**-293	144,25	1	I	33	703233**-282	49,00	1	I	30
50-33335			59	615000**-284	223,60	1	I	35	640901**-039	15,50	1	I	33	703233**-283	49,00	1	I	30
50-33341			62	615000**-382	223,60	1	I	35	640902**-039	15,50	1	I	33	703233**-284	49,00	1	I	30
50-33364			61	615000**-383	223,60	1	I	35	640903**-039	15,50	1	I	33	703233**-482	49,00	1	I	30
50-33365			61	615000**-384	223,60	1	I	35	64097030-039	33,00	1	I	32	703233**-483	49,00	1	I	30
50-33374			61	615000**-482	223,60	1	I	35	650040**-293	133,20	1	I	34	703233**-484	49,00	1	I	30
50-33375			61	615000**-483	223,60	1	I	35	650040**-294	133,20	1	I	34	703240**-282	32,25	1	I	30
50-33376			61	615000**-484	223,60	1	I	35	650040**-393	133,20	1	I	34	703240**-283	32,25	1	I	30
50-33480			61	615003**-282	282,30	1	I	35	650040**-394	133,20	1	I	34	703240**-284	32,25	1	I	30
50-33484			61	615003**-283	282,30	1	I	35	650040**-493	133,20	1	I	34	703240**-482	32,25	1	I	30
50-33486			61	615003**-284	282,30	1	I	35	650040**-494	133,20	1	I	34	703240**-483	32,25	1	I	30
50-33490			61	615003**-382	282,30	1	I	35	703210**-282	33,50	1	I	29	703240**-484	32,25	1	I	30
50-33494			61	615003**-383	282,30	1	I	35	703210**-283	33,50	1	I	29	703243**-282	49,00	1	I	30
50-33496			61	615003**-384	282,30	1	I	35	703210**-284	33,50	1	I	29	703243**-283	49,00	1	I	30
50-33501			62	615003**-482	282,30	1	I	35	703210**-482	33,50	1	I	29	703243**-284	49,00	1	I	30
50-33550			59	615003**-483	282,30	1	I	35	703210**-483	33,50	1	I	29	703243**-482	49,00	1	I	30
50-33554			59	615003**-484	282,30	1	I	35	703210**-484	33,50	1	I	29	703243**-483	49,00	1	I	30
50-33556			59	61590038-039	25,70	1	I	35	703213**-282	49,85	1	I	29	703243**-484	49,00	1	I	30
50-33560			59	629020**-283	81,20	1	I	36	703213**-283	49,85	1	I	29	703250**-482	50,25	1	I	30
50-33564			59	629020**-284	81,20	1	I	36	703213**-284	49,85	1	I	29	703250**-483	50,25	1	I	30

# RELACIÓN NUMÉRICA DE ARTÍCULOS

ÍNDICE GENERAL - RELACIÓN NUMÉRICA POR ARTÍCULO

ARTÍCULO	DIPONIBILIDAD			PÁG.	ARTÍCULO	DIPONIBILIDAD			PÁG.	ARTÍCULO	DIPONIBILIDAD			PÁG.	ARTÍCULO	DIPONIBILIDAD			PÁG.
	PIEZAS CAJA	PRECIO €				PIEZAS CAJA	PRECIO €				PIEZAS CAJA	PRECIO €				PIEZAS CAJA	PRECIO €		
703250**-484	50,25	1	I	30	71221330-992	95,35	1	I	33	72061040-884	A Consultar	1	I	42	72950033-885	32,84	1	I	18
703253**-482	66,60	1	I	30	71221330-993	95,35	1	I	33	72061140-683	A Consultar	1	I	42	72950333-683	70,25	1	I	18
703253**-483	66,60	1	I	30	71222030-992	105,35	1	I	33	72061140-684	A Consultar	1	I	42	72950333-684	70,25	1	I	18
703253**-484	66,60	1	I	30	71222030-993	105,35	1	I	33	72061140-883	A Consultar	1	I	42	72950333-685	70,25	1	I	18
704000**-282	42,00	1	I	30	71222330-992	115,35	1	I	33	72061140-884	A Consultar	1	I	42	72950530-039	40,00	1	I	18
704000**-283	42,00	1	I	30	71222330-993	115,35	1	I	33	72061340-683	A Consultar	1	I	42	72950730-039	44,00	1	I	18
704000**-284	42,00	1	I	30	71291938-039	17,00	1	I	33	72061340-684	A Consultar	1	I	42	72951033-683	73,00	1	I	18
704000**-482	42,00	1	I	30	71292938-039	26,00	1	I	33	72061340-688	A Consultar	1	I	42	72951033-684	73,00	1	I	18
704000**-483	42,00	1	I	30	E 71640138-784	180,00	1	I	44	72061340-883	A Consultar	1	I	42	72951033-685	73,00	1	I	18
704000**-484	42,00	1	I	30	E 71641138-784	215,00	1	I	44	72061340-884	A Consultar	1	I	42	72951033-883	59,00	1	I	18
704003**-282	75,00	1	I	30	E 71642138-784	263,00	1	I	44	72061340-888	A Consultar	1	I	42	72951033-884	59,00	1	I	18
704003**-283	75,00	1	I	30	71730030-983	94,00	1	I	41	E 72095530-039	A Consultar	1	I	42	72951033-885	59,00	1	I	18
704003**-284	75,00	1	I	30	71730030-984	94,00	1	I	41	72095630-039	A Consultar	1	I	42	72951333-683	97,00	1	I	18
704003**-482	75,00	1	I	30	E 71730530-983	142,00	1	I	41	72095730-039	A Consultar	1	I	42	72951333-684	97,00	1	I	18
704003**-483	75,00	1	I	30	E 71730530-984	142,00	1	I	41	72095830-039	A Consultar	1	I	42	72951333-685	97,00	1	I	18
704003**-484	75,00	1	I	30	71920030-983	7,30	1	I	18	E 72096230-039	A Consultar	1	I	42	72951630-039	54,00	1	I	18
704219**-039	9,10	1	I	30	71920030-984	7,30	1	I	18	72524030-883	58,00	1	I	32	72951830-039	56,00	1	I	18
704229**-039	9,10	1	I	30	71920030-985	7,30	1	I	18	72524030-884	58,00	1	I	32	72960033-684	47,35	1	I	43
704239**-039	7,90	1	I	30	71921030-983	10,02	1	I	18	72524130-883	95,00	1	I	32	72960033-687	47,35	1	I	43
704249**-039	7,90	1	I	30	71921030-984	10,02	1	I	18	72524130-884	95,00	1	I	32	72960333-684	79,35	1	I	43
704289**-039	10,15	1	I	30	71921030-986	10,02	1	I	18	72524330-883	110,00	1	I	32	72960333-687	79,35	1	I	43
70730130-683	85,40	1	I	41	71922030-983	14,85	1	I	18	72524330-884	110,00	1	I	32	72961033-684	82,00	1	I	43
70730130-684	85,40	1	I	41	71922030-984	14,85	1	I	18	72525030-883	95,00	1	I	32	72961033-687	82,00	1	I	43
70730133-683	85,40	1	I	41	71922030-986	14,85	1	I	18	72525030-884	95,00	1	I	32	72961333-684	110,00	1	I	43
70730133-684	85,40	1	I	41	72060040-683	A Consultar	1	I	42	72525130-883	120,00	1	I	32	72961333-687	110,00	1	I	43
70731130-883	98,00	1	I	41	72060040-684	A Consultar	1	I	42	72525130-884	120,00	1	I	32	72992000-039	24,00	1	I	18
70731130-884	98,00	1	I	41	72060040-883	A Consultar	1	I	42	72525330-883	142,00	1	I	32	72992030-039	5,50	1	I	18
70731133-883	98,00	1	I	41	72060040-884	A Consultar	1	I	42	72525330-884	142,00	1	I	32	740010**-283	120,00	1	I	36
70731133-884	98,00	1	I	41	72060140-683	A Consultar	1	I	42	72526030-883	33,00	1	I	32	740010**-284	120,00	1	I	36
709210**-497	31,20	1	C	31	72060140-684	A Consultar	1	I	42	72526030-884	33,00	1	I	32	740010**-383	120,00	1	I	36
709213**-497	45,20	1	C	31	72060140-883	A Consultar	1	I	42	72526130-883	65,00	1	I	32	740010**-384	120,00	1	I	36
71211030-992	63,00	1	I	33	72060140-884	A Consultar	1	I	42	72526130-884	65,00	1	I	32	740010**-483	120,00	1	I	36
71211030-993	63,00	1	I	33	72060340-683	A Consultar	1	I	42	72526330-883	85,20	1	I	32	740010**-484	120,00	1	I	36
71211330-992	82,00	1	I	33	72060340-684	A Consultar	1	I	42	72526330-884	85,20	1	I	32	740013**-283	230,00	1	I	36
71211330-993	82,00	1	I	33	72060340-688	A Consultar	1	I	42	72534030-039	23,25	1	I	32	740013**-383	230,00	1	I	36
71212030-992	80,50	1	I	33	72060340-883	A Consultar	1	I	42	72536030-039	17,15	1	I	32	740013**-483	230,00	1	I	36
71212030-993	80,50	1	I	33	72060340-884	A Consultar	1	I	42	72950033-683	40,27	1	I	18	N 75501330-394	A Consultar	1	C	43
71212330-992	102,00	1	I	33	72060340-888	A Consultar	1	I	42	72950033-684	40,27	1	I	18	N 75511330-394	A Consultar	1	C	43
71212330-993	102,00	1	I	33	72061040-683	A Consultar	1	I	42	72950033-685	40,27	1	I	18	E 78036033-884	51,20	1	I	45
71221030-992	85,35	1	I	33	72061040-684	A Consultar	1	I	42	72950033-883	32,84	1	I	18	E 78036033-885	51,20	1	I	45
71221030-993	85,35	1	I	33	72061040-883	A Consultar	1	I	42	72950033-884	32,84	1	I	18	E 78036133-884	86,00	1	I	45

ARTÍCULO	DIPONIBILIDAD			PÁG.	ARTÍCULO	DIPONIBILIDAD			PÁG.	ARTÍCULO	DIPONIBILIDAD			PÁG.	ARTÍCULO	DIPONIBILIDAD			PÁG.
	PIEZAS CAJA	PRECIO €				PIEZAS CAJA	PRECIO €				PIEZAS CAJA	PRECIO €				PIEZAS CAJA	PRECIO €		
E 78036133-885	86,00	1	I	45	80082938-039	14,20	1	I	31	81033000-992	44,70	1	I	24	81038000-992	111,70	1	I	24
78036333-884	140,00	1	I	45	80083938-039	17,25	1	I	31	81033000-993	44,70	1	I	24	81038000-993	111,70	1	I	24
78036333-885	140,00	1	I	45	80091930-039	9,00	1	I	31	81033000-994	44,70	1	I	24	81038000-994	111,70	1	I	24
E 78037033-884	61,00	1	I	45	80092930-039	12,05	1	I	31	81033000-996	44,70	1	I	24	81038000-996	111,70	1	I	24
E 78037033-885	61,00	1	I	45	80093930-039	15,05	1	I	31	81033100-992	56,95	1	I	24	81038100-992	125,70	1	I	24
E 78037133-884	108,00	1	I	45	81023000-982	29,85	1	I	24	81033100-993	56,95	1	I	24	81038100-993	125,70	1	I	24
E 78037133-885	108,00	1	I	45	81023000-983	29,85	1	I	24	81033100-994	56,95	1	I	24	81038100-994	125,70	1	I	24
78037333-884	179,00	1	I	45	81023000-984	29,85	1	I	24	81033100-996	56,95	1	I	24	81038100-996	125,70	1	I	24
78037333-885	179,00	1	I	45	81023020-982	114,75	1	I	24	81034000-910	114,35	1	I	25	81042000-982	111,25	1	I	24
E 78038033-884	75,00	1	I	45	81023020-983	114,75	1	I	24	81034000-920	114,35	1	I	25	81042000-983	111,25	1	I	24
E 78038033-885	75,00	1	I	45	81023020-984	114,75	1	I	24	81034000-940	114,35	1	I	25	81042000-984	111,25	1	I	24
E 78038133-884	132,00	1	I	45	81023100-982	39,45	1	I	24	81034000-982	104,65	1	I	24	81042000-986	111,25	1	I	24
E 78038133-885	132,00	1	I	45	81023100-983	39,45	1	I	24	81034000-983	104,65	1	I	24	81052000-982	140,10	1	I	24
78038333-884	188,00	1	I	45	81023100-984	39,45	1	I	24	81034000-984	104,65	1	I	24	81052000-983	140,10	1	I	24
78038333-885	188,00	1	I	45	81025000-982	39,45	1	I	24	81034000-986	104,65	1	I	24	81052000-984	140,10	1	I	24
78936033-884	29,40	1	I	19	81025000-983	39,45	1	I	24	81034100-982	117,80	1	I	24	81052000-986	140,10	1	I	24
78936033-885	29,40	1	I	19	81025000-984	39,45	1	I	24	81034100-983	117,80	1	I	24	81062000-982	157,15	1	I	24
78937033-884	41,70	1	I	19	81025020-982	154,10	1	I	24	81034100-984	117,80	1	I	24	81062000-983	157,15	1	I	24
78937033-885	41,70	1	I	19	81025020-983	154,10	1	I	24	81034100-986	117,80	1	I	24	81062000-984	157,15	1	I	24
78938033-884	55,90	1	I	19	81025020-984	154,10	1	I	24	81035000-992	79,30	1	I	24	81062000-986	157,15	1	I	24
78938033-885	55,90	1	I	19	81025100-982	54,30	1	I	24	81035000-993	79,30	1	I	24	81062100-982	179,10	1	I	24
80021030-683	75,75	1	I	31	81025100-983	54,30	1	I	24	81035000-994	79,30	1	I	24	81062100-983	179,10	1	I	24
80021030-684	75,75	1	I	31	81025100-984	54,30	1	I	24	81035000-996	79,30	1	I	24	81062100-984	179,10	1	I	24
80021330-683	90,80	1	I	31	81026000-982	49,45	1	I	24	81035100-992	91,55	1	I	24	81062100-986	179,10	1	I	24
80021330-684	90,80	1	I	31	81026000-983	49,45	1	I	24	81035100-993	91,55	1	I	24	81086000-982	108,65	1	I	24
80022030-683	90,80	1	I	31	81026000-984	49,45	1	I	24	81035100-994	91,55	1	I	24	81086000-983	108,65	1	I	24
80022030-684	90,80	1	I	31	81026020-982	193,55	1	I	24	81035100-996	91,55	1	I	24	81086000-984	108,65	1	I	24
80022330-683	106,00	1	I	31	81026020-983	193,55	1	I	24	81036000-800	123,50	1	I	25	81086100-982	122,55	1	I	24
80022330-684	106,00	1	I	31	81026020-984	193,55	1	I	24	81036000-900	119,50	1	I	25	81086100-983	122,55	1	I	24
80023030-683	106,00	1	I	31	81026100-982	61,80	1	I	24	81036000-992	91,10	1	I	24	81086100-984	122,55	1	I	24
80023030-684	106,00	1	I	31	81026100-983	61,80	1	I	24	81036000-993	91,10	1	I	24	81090024-139	13,75	1	I	27
80023330-683	121,10	1	I	31	81026100-984	61,80	1	I	24	81036000-994	91,10	1	I	24	81090035-139	25,35	1	I	27
80023330-684	121,10	1	I	31	81028000-982	79,30	1	I	24	81036000-996	91,10	1	I	24	81090060-139	30,90	1	I	27
80024030-283	115,10	1	I	31	81028000-983	79,30	1	I	24	81036100-800	135,75	1	I	25	81090070-139	48,50	1	I	27
80024030-284	115,10	1	I	31	81028000-984	79,30	1	I	24	81036100-900	137,55	1	I	25	81090150-139	82,40	1	I	27
80024330-283	130,20	1	I	31	81028020-982	312,10	1	I	24	81036100-992	103,80	1	I	24	81090250-139	111,60	1	I	27
80024330-284	130,20	1	I	31	81028020-983	312,10	1	I	24	81036100-993	103,80	1	I	24	81091025-039	53,05	1	I	27
80071900-039	9,10	1	I	31	81028020-984	312,10	1	I	24	81036100-994	103,80	1	I	24	81091065-039	66,55	1	I	27
80072900-039	12,15	1	I	31	81028100-982	91,55	1	I	24	81036100-996	103,80	1	I	24	81091075-039	74,75	1	I	27
80073900-039	15,20	1	I	31	81028100-983	91,55	1	I	24	81037000-902	140,60	1	I	25	81091150-039	119,80	1	I	27
80081938-039	11,15	1	I	31	81028100-984	91,55	1	I	24	81037100-902	155,45	1	I	25	81091240-039	149,45	1	I	27

# RELACIÓN NUMÉRICA DE ARTÍCULOS

ÍNDICE GENERAL - RELACIÓN NUMÉRICA POR ARTÍCULO

ARTÍCULO	DIPONIBILIDAD			PÁG.	ARTÍCULO	DIPONIBILIDAD			PÁG.	ARTÍCULO	DIPONIBILIDAD			PÁG.	ARTÍCULO	DIPONIBILIDAD			PÁG.
	PIEZAS CAJA	PRECIO €				PIEZAS CAJA	PRECIO €				PIEZAS CAJA	PRECIO €				PIEZAS CAJA	PRECIO €		
81093060-039	95,95	1	I	27	81210213-039	9,45	1	I	26	81230100-039	1,05	1	I	25	81640038-784	260,60	1	I	44
81093150-039	149,45	1	I	27	81210611-039	7,75	1	I	26	81230130-039	1,10	1	I	25	81640038-785	260,60	1	I	44
81095300-039	66,35	1	I	27	81210811-039	9,85	1	I	27	81230138-039	1,10	1	I	25	81640338-384	366,95	1	I	44
81095400-039	109,70	1	I	27	81210910-039	6,45	1	I	26	81230200-039	1,05	1	I	26	81640338-385	366,95	1	I	44
81095500-039	139,75	1	I	27	81211510-039	11,85	1	I	27	81230500-039	1,35	1	I	27	81640338-784	366,95	1	I	44
81200033-039	16,30	1	I	25	81211610-039	6,45	1	I	25,26	81230538-039	1,45	1	I	27	81640338-785	366,95	1	I	44
81200038-039	20,60	1	I	25	81211910-039	7,75	1	I	25,26	81230600-039	1,05	1	I	26	81641038-384	390,80	1	I	44
81200130-039	19,30	1	I	25	81212210-039	10,75	1	I	26	81231500-039	2,30	1	I	27	81641038-385	390,80	1	I	44
81200133-039	15,90	1	I	25	81220000-039	1,05	1	I	25	81231633-039	1,10	1	I	26	81641038-784	390,80	1	I	44
81200138-039	17,60	1	I	25	81220038-039	1,05	1	I	25	81231638-039	1,10	1	I	26	81641038-785	390,80	1	I	44
81200233-039	23,60	1	I	26	81220100-039	1,05	1	I	25	81231733-039	1,10	1	I	25	81641338-384	509,10	1	I	44
81200533-039	23,20	1	I	27	81220130-039	1,10	1	I	25	81231738-039	1,05	1	I	25	81641338-385	509,10	1	I	44
81200538-039	24,90	1	I	27	81220138-039	1,10	1	I	25	81231830-040	1,10	1	I	26	81641338-784	509,10	1	I	44
81200633-039	13,75	1	I	26	81220200-039	1,05	1	I	26	81231833-039	1,05	1	I	26	81641338-785	509,10	1	I	44
81200830-039	55,35	1	I	27	81220500-039	1,35	1	I	27	81231838-041	1,10	1	I	26	81643038-384	471,40	1	I	44
81200833-039	51,50	1	I	27	81220538-039	1,45	1	I	27	81231930-039	1,10	1	I	25	81643038-385	471,40	1	I	44
81200838-039	55,35	1	I	27	81220600-039	1,05	1	I	26	81231933-039	1,05	1	I	25	81643038-784	471,40	1	I	44
81200930-039	48,50	1	I	26	81220800-039	1,70	1	I	27	81231938-039	1,10	1	I	25	81643038-785	471,40	1	I	44
81200933-039	45,05	1	I	26	81220830-039	1,95	1	I	27	81232000-039	1,05	1	I	26	81643338-384	603,65	1	I	44
81201533-039	19,30	1	I	27	81220838-039	1,95	1	I	27	81232200-039	1,70	1	I	26	81643338-385	603,65	1	I	44
81201633-039	8,05	1	I	26	81220900-039	2,25	1	I	26	81238000-039	1,80	1	I	26	81643338-784	603,65	1	I	44
81201638-039	11,60	1	I	26	81220930-039	2,50	1	I	26	81238020-039	1,80	1	I	26	81643338-785	603,65	1	I	44
81201733-039	7,80	1	I	25	81221500-039	2,30	1	I	27	81270000-239	5,85	1	I	25	81644038-384	530,00	1	I	44
81201738-039	10,30	1	I	25	81221633-039	1,10	1	I	26	81270100-139	1,05	1	I	25	81644038-385	530,00	1	I	44
81201830-039	13,30	1	I	26	81221638-039	1,10	1	I	26	81270200-139	1,05	1	I	26	81644038-784	530,00	1	I	44
81201833-039	9,85	1	I	26	81221733-039	1,10	1	I	25	81270500-539	5,65	1	I	27	81644038-785	530,00	1	I	44
81201838-039	10,75	1	I	26	81221738-039	1,05	1	I	25	81270500-639	7,10	1	I	27	81644338-384	662,25	1	I	44
81201930-039	13,30	1	I	25	81221830-040	1,10	1	I	26	81270600-139	1,05	1	I	26	81644338-385	662,25	1	I	44
81201933-039	9,85	1	I	25	81221833-039	1,05	1	I	26	81270800-339	14,35	1	I	27	81644338-784	662,25	1	I	44
81201938-039	10,75	1	I	25	81221838-041	1,10	1	I	26	81271500-039	6,50	1	I	27	81644338-785	662,25	1	I	44
81202033-039	31,75	1	I	26	81221930-039	1,10	1	I	25	81271700-139	1,05	1	I	25,26	81690038-039	94,55	1	I	44
81202133-039	21,45	1	I	25	81221933-039	1,05	1	I	25	81272100-139	1,05	1	I	25	818120**-683	223,15	1	I	37
81202233-039	29,20	1	I	26	81221938-039	1,10	1	I	25	81272300-039	8,00	1	I	27	818120**-684	223,15	1	I	37
81202310-039	44,20	1	I	27	81222000-039	1,05	1	I	26	81272300-139	1,95	1	I	27	818160**-783	244,65	1	I	37
81208030-039	32,20	1	I	26	81222100-039	1,05	1	I	25	81272330-339	16,75	1	I	27	818160**-784	244,65	1	I	37
81208060-039	36,50	1	I	26	81222200-039	1,70	1	I	26	81272338-339	16,75	1	I	27	818220**-683	218,90	1	I	37
81210010-039	8,40	1	I	25	81222300-039	7,10	1	I	27	81278030-139	1,05	1	I	26	818220**-684	218,90	1	I	37
81210012-039	8,40	1	I	25	81228000-039	1,80	1	I	26	81278060-139	1,45	1	I	26	818360**-793	257,50	1	I	37
81210110-039	7,75	1	I	25,26	81228020-039	1,80	1	I	26	81630038-039	29,60	1	I	44	818360**-794	257,50	1	I	37
81210112-039	7,75	1	I	25,26	81230000-039	1,05	1	I	25	81640038-384	260,60	1	I	44	81941038-387	123,00	1	I	19
81210210-039	7,65	1	I	26,27	81230038-039	1,05	1	I	25	81640038-385	260,60	1	I	44	81941038-787	123,00	1	I	19

ARTÍCULO	DIPONIBILIDAD			PÁG.	ARTÍCULO	DIPONIBILIDAD			PÁG.	ARTÍCULO	DIPONIBILIDAD			PÁG.	ARTÍCULO	DIPONIBILIDAD			PÁG.
	PIEZAS CAJA	PRECIO €				PIEZAS CAJA	PRECIO €				PIEZAS CAJA	PRECIO €				PIEZAS CAJA	PRECIO €		
81942038-387	172,00	1	I	19	860410**-109	A Consultar	1	I	22	88933038-884	61,60	1	I	19	89911630-039	29,00	1	I	38
81942038-787	172,00	1	I	19	860420**-109	A Consultar	1	I	22	88933038-885	61,60	1	I	19	89911638-039	29,00	1	I	38
E 86001300-384	A Consultar	1	I	23	860430**-109	A Consultar	1	I	22	88934038-883	116,00	1	I	19	89911730-039	13,40	1	I	38
86001300-393	A Consultar	1	I	23	860443**-309	A Consultar	1	I	22	88934038-884	116,00	1	I	19	89911738-039	13,40	1	I	38
86001300-394	A Consultar	1	I	23	860445**-209	A Consultar	1	I	22	88934038-885	116,00	1	I	19	89911830-039	15,60	1	I	38
86001300-399	A Consultar	1	I	23	860446**-209	A Consultar	1	I	22	88935038-883	149,00	1	I	19	89911838-039	15,60	1	I	38
E 86001300-583	A Consultar	1	I	23	860447**-209	A Consultar	1	I	22	88935038-884	149,00	1	I	19	89920130-039	33,00	1	I	37
E 86001300-584	A Consultar	1	I	23	860459**-039	A Consultar	1	I	23	88935038-885	149,00	1	I	19	89920133-039	33,00	1	I	37
86001300-593	A Consultar	1	I	23	860487**-039	A Consultar	1	I	23	88936038-883	218,00	1	I	19	89920138-039	33,00	1	I	37
86001300-594	A Consultar	1	I	23	860489**-039	A Consultar	1	I	23	88936038-884	218,00	1	I	19	89920230-039	62,85	1	I	37
86001300-599	A Consultar	1	I	23	860513**-793	A Consultar	1	I	22	88936038-885	218,00	1	I	19	89920233-039	62,85	1	I	37
E 86002300-384	A Consultar	1	I	23	860513**-794	A Consultar	1	I	22	89910130-039	14,70	1	I	37	89920238-039	62,85	1	I	37
86002300-393	A Consultar	1	I	23	860523**-793	A Consultar	1	I	22	89910138-039	14,70	1	I	37	89920330-039	91,40	1	I	37
86002300-394	A Consultar	1	I	23	860523**-794	A Consultar	1	I	22	89910230-039	14,70	1	I	37	89920333-039	91,40	1	I	37
86002300-399	A Consultar	1	I	23	860533**-793	A Consultar	1	I	22	89910238-039	14,70	1	I	37	89920338-039	91,40	1	I	37
E 86002300-584	A Consultar	1	I	23	860533**-794	A Consultar	1	I	22	89910330-039	33,00	1	I	37	89921130-039	55,30	1	I	37
86002300-593	A Consultar	1	I	23	860969**-039	A Consultar	1	I	23	89910338-039	33,00	1	I	37	89921138-039	55,30	1	I	37
86002300-594	A Consultar	1	I	23	86097900-139	A Consultar	1	I	23	89910430-039	10,00	1	I	38	89921230-039	93,65	1	I	37
86002300-599	A Consultar	1	I	23	86097905-039	A Consultar	1	I	23	89910438-039	10,00	1	I	38	89921238-039	93,65	1	I	37
86003300-393	A Consultar	1	I	23	N 86097906-039	A Consultar	1	I	23	89910530-039	71,80	1	I	38	89921330-039	131,95	1	I	37
86003300-394	A Consultar	1	I	23	860987**-039	A Consultar	1	I	23	89910538-039	71,80	1	I	38	89921338-039	131,95	1	I	37
86003300-399	A Consultar	1	I	23	86098700-039	A Consultar	1	I	23	89910630-039	44,15	1	I	38	89930130-039	49,50	1	I	37
E 86003300-583	A Consultar	1	I	23	860988**-039	A Consultar	1	I	23	89910638-039	44,15	1	I	38	89930138-039	49,50	1	I	37
E 86003300-584	A Consultar	1	I	23	86098900-039	A Consultar	1	I	23	89910730-039	44,15	1	I	38	89930230-039	88,30	1	I	37
86003300-593	A Consultar	1	I	23	860999**-039	A Consultar	1	I	23	89910738-039	44,15	1	I	38	89930238-039	88,30	1	I	37
86003300-594	A Consultar	1	I	23	86099900-510	A Consultar	1	I	23	89910830-039	49,50	1	I	38	89930330-039	126,60	1	I	37
86003300-599	A Consultar	1	I	23	86099900-520	A Consultar	1	I	23	89910838-039	49,50	1	I	38	89930338-039	126,60	1	I	37
E 86004300-183	A Consultar	1	I	23	86099900-612	A Consultar	1	I	23	89910930-039	49,50	1	I	38	89931130-039	72,25	1	I	37
E 86004300-184	A Consultar	1	I	23	86099900-616	A Consultar	1	I	23	89910938-039	49,50	1	I	38	89931138-039	72,25	1	I	37
86004300-193	A Consultar	1	I	23	86099900-624	A Consultar	1	I	23	89911030-039	49,50	1	I	38	89931230-039	121,25	1	I	37
86004300-194	A Consultar	1	I	23	86099900-700	A Consultar	1	I	23	89911038-039	49,50	1	I	38	89931238-039	121,25	1	I	37
860044**-209	A Consultar	1	I	22	86099900-712	A Consultar	1	I	23	89911130-039	49,50	1	I	38	89931330-039	154,25	1	I	37
860210**-109	A Consultar	1	I	22	86099900-716	A Consultar	1	I	23	89911138-039	49,50	1	I	38	89931338-039	154,25	1	I	37
860220**-109	A Consultar	1	I	22	86099900-724	A Consultar	1	I	23	89911230-039	65,10	1	I	38	89940130-039	31,20	1	I	38
860230**-109	A Consultar	1	I	22	88931038-883	18,00	1	I	19	89911238-039	65,10	1	I	38	89940138-039	31,20	1	I	38
860243**-309	A Consultar	1	I	22	88931038-884	18,00	1	I	19	89911330-039	18,75	1	I	38	89940230-039	31,20	1	I	38
860244**-209	A Consultar	1	I	22	88931038-885	18,00	1	I	19	89911338-039	18,75	1	I	38	89940238-039	31,20	1	I	38
860245**-209	A Consultar	1	I	22	88932038-883	26,00	1	I	19	89911430-039	3,65	1	I	38	89940330-039	53,95	1	I	38
860246**-209	A Consultar	1	I	22	88932038-884	26,00	1	I	19	89911438-039	3,65	1	I	38	89940338-039	53,95	1	I	38
860247**-209	A Consultar	1	I	22	88932038-885	26,00	1	I	19	89911530-039	31,20	1	I	38	89940430-039	22,30	1	I	38
860259**-039	A Consultar	1	I	23	88933038-883	61,60	1	I	19	89911538-039	31,20	1	I	38	89940438-039	22,30	1	I	38

# RELACIÓN NUMÉRICA DE ARTÍCULOS

ÍNDICE GENERAL - RELACIÓN NUMÉRICA POR ARTÍCULO

ARTÍCULO	DIPONIBILIDAD			PÁG.	ARTÍCULO	DIPONIBILIDAD			PÁG.	ARTÍCULO	DIPONIBILIDAD			PÁG.	ARTÍCULO	DIPONIBILIDAD			PÁG.
	PIEZAS CAJA	PRECIO €				PIEZAS CAJA	PRECIO €				PIEZAS CAJA	PRECIO €				PIEZAS CAJA	PRECIO €		
89940530-039	106,55	1	I	38	89969930-109	A Consultar	1	I	38	91420912-4**	A Consultar	1	I	29	91620104-399	A Consultar	1	I	39
89940538-039	106,55	1	I	38	89969930-110	A Consultar	1	I	38	91420983-2**	A Consultar	1	I	29	91620104-499	A Consultar	1	I	39
89940630-039	60,65	1	I	38	89969930-111	A Consultar	1	I	38	91420983-3**	A Consultar	1	I	29	91621104-299	A Consultar	1	I	39
89940638-039	60,65	1	I	38	89969930-112	A Consultar	1	I	38	91420983-4**	A Consultar	1	I	29	91621104-399	A Consultar	1	I	39
89940730-039	60,65	1	I	38	89969930-113	A Consultar	1	I	38	91421931-2**	A Consultar	1	I	29	91621104-499	A Consultar	1	I	39
89940738-039	60,65	1	I	38	89969930-114	A Consultar	1	I	38	91421931-3**	A Consultar	1	I	29	91621104-899	A Consultar	1	I	39
89940830-039	82,50	1	I	38	89969930-115	A Consultar	1	I	39	91421931-4**	A Consultar	1	I	29	91713010-2**	A Consultar	1	I	40
89940838-039	82,50	1	I	38	89969938-100	A Consultar	1	I	38	91421932-2**	A Consultar	1	I	29	91713010-3**	A Consultar	1	I	40
89940930-039	82,50	1	I	38	89969938-101	A Consultar	1	I	38	91421932-3**	A Consultar	1	I	29	91713010-4**	A Consultar	1	I	40
89940938-039	82,50	1	I	38	89969938-102	A Consultar	1	I	39	91421932-4**	A Consultar	1	I	29	91713110-2**	A Consultar	1	I	40
89941030-039	82,50	1	I	38	89969938-103	A Consultar	1	I	39	91491099-999	A Consultar	1	I	28, 29	91713110-3**	A Consultar	1	I	40
89941038-039	82,50	1	I	38	89969938-104	A Consultar	1	I	38	91491199-999	A Consultar	1	I	28, 29	91713110-4**	A Consultar	1	I	40
89941130-039	82,50	1	I	38	89969938-105	A Consultar	1	I	38	91491299-999	A Consultar	1	I	28, 29	91770305-2**	A Consultar	1	I	20
89941138-039	82,50	1	I	38	89969938-106	A Consultar	1	I	38	91493099-999	A Consultar	1	I	28, 29	91770305-3**	A Consultar	1	I	20
89941230-039	104,75	1	I	38	89969938-107	A Consultar	1	I	38	91493199-999	A Consultar	1	I	28, 29	91770305-4**	A Consultar	1	I	20
89941238-039	104,75	1	I	38	89969938-108	A Consultar	1	I	38	91493299-999	A Consultar	1	I	28, 29	91770605-2**	A Consultar	1	I	20
89941730-039	14,25	1	I	38	89969938-109	A Consultar	1	I	38	91493399-999	A Consultar	1	I	29	91770605-3**	A Consultar	1	I	20
89941738-039	14,25	1	I	38	89969938-110	A Consultar	1	I	38	91493499-999	A Consultar	1	I	29	91770605-4**	A Consultar	1	I	20
89941830-039	16,50	1	I	38	89969938-111	A Consultar	1	I	38	91493599-999	A Consultar	1	I	29	91771305-2**	A Consultar	1	I	20
89941838-039	16,50	1	I	38	89969938-112	A Consultar	1	I	38	91551002-2**	A Consultar	1	I	28	91771305-3**	A Consultar	1	I	20
89961930-039	A Consultar	1	I	38	89969938-113	A Consultar	1	I	38	91551002-3**	A Consultar	1	I	28	91771305-4**	A Consultar	1	I	20
89961938-039	A Consultar	1	I	38	89969938-114	A Consultar	1	I	38	91551002-4**	A Consultar	1	I	28	91771605-2**	A Consultar	1	I	20
89962930-039	A Consultar	1	I	38	89969938-115	A Consultar	1	I	39	91551003-2**	A Consultar	1	I	28	91771605-3**	A Consultar	1	I	20
89962938-039	A Consultar	1	I	38	91239954-300	A Consultar	1	I	40	91551003-3**	A Consultar	1	I	28	91771605-4**	A Consultar	1	I	20
89963930-039	A Consultar	1	I	38	91410911-2**	A Consultar	1	I	28	91551003-4**	A Consultar	1	I	28	91772305-2**	A Consultar	1	I	20
89963938-039	A Consultar	1	I	38	91410911-3**	A Consultar	1	I	28	91552002-2**	A Consultar	1	I	28	91772305-3**	A Consultar	1	I	20
89964930-039	A Consultar	1	I	38	91410911-4**	A Consultar	1	I	28	91552002-3**	A Consultar	1	I	28	91772305-4**	A Consultar	1	I	20
89964938-039	A Consultar	1	I	38	91410912-2**	A Consultar	1	I	28	91552002-4**	A Consultar	1	I	28	91772605-2**	A Consultar	1	I	20
89965930-039	A Consultar	1	I	38	91410912-3**	A Consultar	1	I	28	91552003-2**	A Consultar	1	I	28	91772605-3**	A Consultar	1	I	20
89965938-039	A Consultar	1	I	38	91410912-4**	A Consultar	1	I	28	91552003-3**	A Consultar	1	I	28	91772605-4**	A Consultar	1	I	20
89966930-039	A Consultar	1	I	38	91411931-2**	A Consultar	1	I	28	91552003-4**	A Consultar	1	I	28	91791901-9**	A Consultar	1	I	22
89966938-039	A Consultar	1	I	38	91411931-3**	A Consultar	1	I	28	91563002-2**	A Consultar	1	I	28	91791902-9**	A Consultar	1	I	22
89969930-100	A Consultar	1	I	38	91411931-4**	A Consultar	1	I	28	91563002-3**	A Consultar	1	I	28	91791903-9**	A Consultar	1	I	22
89969930-101	A Consultar	1	I	38	91411932-2**	A Consultar	1	I	28	91563002-4**	A Consultar	1	I	28	91793901-999	A Consultar	1	I	22, 34, 35, 39
89969930-102	A Consultar	1	I	39	91411932-3**	A Consultar	1	I	28	91563003-2**	A Consultar	1	I	28	91793902-999	A Consultar	1	I	22, 34, 35, 39
89969930-103	A Consultar	1	I	39	91411932-4**	A Consultar	1	I	28	91563003-3**	A Consultar	1	I	28	91793903-999	A Consultar	1	I	22, 34, 35, 39
89969930-104	A Consultar	1	I	38	91420911-2**	A Consultar	1	I	29	91563003-4**	A Consultar	1	I	28	91813010-2**	A Consultar	1	I	40
89969930-105	A Consultar	1	I	38	91420911-3**	A Consultar	1	I	29	91591019-999	A Consultar	1	I	28	91813010-3**	A Consultar	1	I	40
89969930-106	A Consultar	1	I	38	91420911-4**	A Consultar	1	I	29	91592019-000	A Consultar	1	I	28	91813010-4**	A Consultar	1	I	40
89969930-107	A Consultar	1	I	38	91420912-2**	A Consultar	1	I	29	91592019-999	A Consultar	1	I	28	91813110-2**	A Consultar	1	I	40
89969930-108	A Consultar	1	I	38	91420912-3**	A Consultar	1	I	29	91620104-299	A Consultar	1	I	39	91813110-3**	A Consultar	1	I	40



# RELACIÓN NUMÉRICA DE ARTÍCULOS

ÍNDICE GENERAL - RELACIÓN NUMÉRICA POR ARTÍCULO

ARTÍCULO	DIPONIBILIDAD		PÁG.	ARTÍCULO	DIPONIBILIDAD		PÁG.	ARTÍCULO	DIPONIBILIDAD		PÁG.	ARTÍCULO	DIPONIBILIDAD		PÁG.
	PIEZAS CAJA	PRECIO €			PIEZAS CAJA	PRECIO €			PIEZAS CAJA	PRECIO €			PIEZAS CAJA	PRECIO €	
BAM07103			58	CAM08763			57	CEU11603			57	CR476601500			60
BAM07153			58	CAM08764			57	CEU11604			57	CR47660500			60
BAM07153P50			58	CAM09603			57	CEU11764			57	CR47660700			60
BAM08103			58	CAM09604			57	CEU12604			57	CU2060			57
BAM08153			58	CAM09763			57	CEU12764			57	CU2560			57
BAM09153			58	CAM09764			57	CIL30100			57	CU30503			57
BAM09153P50			58	CAM09883			57	CIL35100			57	CU30603			57
BAM09203			58	CAM09884			57	CIL40100			57	CU35503			57
BAM10153			58	CAM10603			57	CIL45100			57	CU35603			57
BAM10203			58	CAM10604			57	CIL50100			57	CU39503			57
BAM12154			58	CAM10763			57	CIL60127			57	CU39603			57
BAM12204			58	CAM10764			57	CIL70127			57	CU45603			57
BEU06103			58	CAM10883			57	CR160601000			60	D-480036			56
BEU06153			58	CAM10884			57	CR160601500			60	D-480039			56
BEU07103			58	CAM11604			57	CR16060500			60	S-553304			56
BEU07153			58	CAM12604			57	CR16060700			60	S-553305			56
BEU08103			58	CAM12764			57	CR176601000			60	S-553306			56
BEU08153			58	CAM12764M60			57	CR176601500			60	S-553307			56
BEU08203			58	CAM12884			57	CR17660500			60	S-553308			56
BEU09153			58	CEU035603			56	CR17660700			60	S-553309			56
BEU10153			58	CEU03603			56	CR260601000			60	S-553335			56
BEU10203			58	CEU04603			56	CR260601500			60	S-553410			56
BEU11154			58	CEU05603			56	CR26060500			60	S-553412			56
BEU12154			58	CEU05763			56	CR26060700			60	S-554308			56
BEU12204			58	CEU065603			56	CR276601000			60	S-554409			56
CAM04603			57	CEU06603			56	CR276601500			60	S-554410			56
CAM04763			57	CEU06604			56	CR27660500			60	S-554412			56
CAM04763M60			57	CEU06763			56	CR27660700			60	S-555410			56
CAM05603			57	CEU075603			56	CR360601000			60	S-555412			56
CAM05763			57	CEU07603			56	CR360601500			60	S-577257			61
CAM05763M60			57	CEU07604			56	CR36060500			60	S-577258			61
CAM06603			57	CEU08603			56	CR36060700			60	S-577259			61
CAM06603P50			57	CEU08604			56	CR376601000			60	S-577260			61
CAM06763			57	CEU08763			56	CR376601500			60	S-577261			61
CAM06763M60			57	CEU09603			56	CR37660500			60	S-577262			61
CAM06764			57	CEU09604			56	CR37660700			60	S-577263			61
CAM07603			57	CEU09763			56	CR460601000			60	S-577264			61
CAM07763			57	CEU09764			57	CR460601500			60	S-577265			61
CAM07764			57	CEU10603			57	CR46060500			60	S-577266			61
CAM08603			57	CEU10604			57	CR46060700			60	S-577267			61
CAM08604			57	CEU10763			57	CR476601000			60	S-577268			61

ARTÍCULO	DIPONIBILIDAD		PÁG.	ARTÍCULO	DIPONIBILIDAD		PÁG.	ARTÍCULO	DIPONIBILIDAD		PÁG.	ARTÍCULO	DIPONIBILIDAD		PÁG.
	PIEZAS CAJA	PRECIO €			PIEZAS CAJA	PRECIO €			PIEZAS CAJA	PRECIO €			PIEZAS CAJA	PRECIO €	
S-577269			61												
S-577270			61												
S-577271			61												
S-577272			61												
S-577273			61												
S-577274			61												
S-577275			61												
S-577276			61												
S-577277			61												
S-577278			60												
S-577279			60												
S-577280			60												
S-577281			60												
S-583005			56												
S-583006			56												
S-583007			56												
S-583008			56												
S-583009			56												
S-583010			56												
S-583011			56												
S-583012			56												
S-583075			56												
S-584009			56												
S-584010			56												
S-584011			56												
S-584012			56												

## SIMON LIGHTING SOLUTIONS
















Simon | 719  
Downlight

ESSENTIAL

719

	DESCRIPCIÓN	ARTÍCULO	PVR	PIEZAS	DISPONIBILIDAD
	Downlight 719 5W 3000K	71920030-983	7,30	5	I
	Downlight 719 5W 4000K	71920030-984	7,30	5	I
	Downlight 719 5W 5700K	71920030-985	7,30	5	I
	Downlight 719 12W 3000K	71921030-983	10,02	1	I
	Downlight 719 12W 4000K	71921030-984	10,02	1	I
	Downlight 719 12W 5700K	71921030-986	10,02	1	I
	Downlight 719 20W 3000K	71922030-983	14,85	1	I
	Downlight 719 20W 4000K	71922030-984	14,85	1	I
	Downlight 719 20W 5700K	71922030-986	14,85	1	I



Simon | 729  
Luminaria modular

ESSENTIAL

729.50

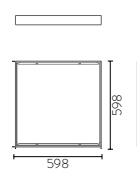
DESCRIPCIÓN	ARTÍCULO	PVR	PIEZAS	DISPONIBILIDAD
<b>LUMINARIA MODULAR: 60X60</b>				
Low Glare 3000K	72950033-683	40,27	1	I
Low Glare 4000K	72950033-684	40,27	1	I
Low Glare 5000K	72950033-685	40,27	1	I
Opal 3000K	72950033-883	32,84	1	I
Opal 4000K	72950033-884	32,84	1	I
Opal 5000K	72950033-885	32,84	1	I
Low Glare 3000K DALI2	72950333-683	70,25	1	I
Low Glare 4000K DALI2	72950333-684	70,25	1	I
Low Glare 5000K DALI2	72950333-685	70,25	1	I

729.51

DESCRIPCIÓN	ARTÍCULO	PVR	PIEZAS	DISPONIBILIDAD
<b>LUMINARIA MODULAR: 120X30</b>				
Low Glare 3000K	72951033-683	73,00	1	I
Low Glare 4000K	72951033-684	73,00	1	I
Low Glare 5000K	72951033-685	73,00	1	I
Opal 3000K	72951033-883	59,00	1	I
Opal 4000K	72951033-884	59,00	1	I
Opal 5000K	72951033-885	59,00	1	I
Low Glare 3000K DALI2	72951333-683	97,00	1	I
Low Glare 4000K DALI2	72951333-684	97,00	1	I
Low Glare 5000K DALI2	72951333-685	97,00	1	I

ACCESORIOS

DESCRIPCIÓN	INSTALACIÓN	ARTÍCULO	PVR	PIEZAS	DISPONIBILIDAD
Accesorio de luminaria 729.50/60	Superficie	72950530-039	40,00	1	I
Accesorio de luminaria 729.50/60	Empotrar	72950730-039	44,00	1	I
Accesorio de luminaria 729.51/61	Superficie	72951630-039	54,00	1	I
Accesorio de luminaria 729.51/61	Empotrar	72951830-039	56,00	1	I
Accesorio luminaria 729	Suspensión	72992000-039	24,00	1	I
Accesorio grapa 729	Empotrar	72992030-039	5,50	1	I






## Simon | 819

Industrial

ESSENTIAL

819

	DESCRIPCIÓN	ARTÍCULO	PVR	PIEZAS	DISPONIBILIDAD
	60-100W CCT 90°	<b>81941038-387</b>	123,00	1	I
	60-100W CCT 120°	<b>81941038-787</b>	123,00	1	I
	120-200W CCT 90°	<b>81942038-387</b>	172,00	1	I
	120-200W CCT 120°	<b>81942038-787</b>	172,00	1	I



## Simon | 789

Industrial

ESSENTIAL

789

	DESCRIPCIÓN	ARTÍCULO	PVR	PIEZAS	DISPONIBILIDAD
	18W 4000K 600	<b>78936033-884</b>	29,40	1	I
	18W 5500K 600	<b>78936033-885</b>	29,40	1	I
	36W 4000K 1200	<b>78937033-884</b>	41,70	1	I
	36W 5500K 1200	<b>78937033-885</b>	41,70	1	I
	48W 4000K 1500	<b>78938033-884</b>	55,90	1	I
	48W 5500K 1500	<b>78938033-885</b>	55,90	1	I




## Simon | 889

Industrial

ESSENTIAL

889



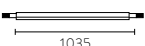

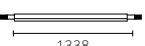

	DESCRIPCIÓN	ARTÍCULO	PVR	PIEZAS	DISPONIBILIDAD
	Proyector 889 20W 3000K	<b>88931038-883</b>	18,00	1	I
	Proyector 889 20W 4000K	<b>88931038-884</b>	18,00	1	I
	Proyector 889 20W 5500K	<b>88931038-885</b>	18,00	1	I
	Proyector 889 50W 3000K	<b>88932038-883</b>	26,00	1	I
	Proyector 889 50W 4000K	<b>88932038-884</b>	26,00	1	I
	Proyector 889 50W 5500K	<b>88932038-885</b>	26,00	1	I
	Proyector 889 100W 3000K	<b>88933038-883</b>	61,60	1	I
	Proyector 889 100W 4000K	<b>88933038-884</b>	61,60	1	I
	Proyector 889 100W 5500K	<b>88933038-885</b>	61,60	1	I
	Proyector 889 150W 3000K	<b>88934038-883</b>	116,00	1	I
	Proyector 889 150W 4000K	<b>88934038-884</b>	116,00	1	I
	Proyector 889 150W 5500K	<b>88934038-885</b>	116,00	1	I
	Proyector 889 200W 3000K	<b>88935038-883</b>	149,00	1	I
	Proyector 889 200W 4000K	<b>88935038-884</b>	149,00	1	I
	Proyector 889 200W 5500K	<b>88935038-885</b>	149,00	1	I
	Proyector 889 300W 3000K	<b>88936038-883</b>	218,00	1	I
	Proyector 889 300W 4000K	<b>88936038-884</b>	218,00	1	I
	Proyector 889 300W 5500K	<b>88936038-885</b>	218,00	1	I



Simon **SLIM&DROP**  
Sistemas de iluminación

PROJECT

MÓDULOS LUMÍNICOS SUSPENSIÓN / PARED / TECHO

	CONTROL	K	LM	W	ARTÍCULO	PVR	PIEZAS	DISPONIBILIDAD
	OBD	2700	2030	29	91770605-2**	A consultar	1	I
	OBD	3000	2180	29	91770605-3**	A consultar	1	I
	OBD	4000	2310	29	91770605-4**	A consultar	1	I
	DALI one-to-one	2700	2030	30	91770305-2**	A consultar	1	I
	DALI one-to-one	3000	2180	30	91770305-3**	A consultar	1	I
	DALI one-to-one	4000	2310	30	91770305-4**	A consultar	1	I
	OBD	2700	3040	42	91771605-2**	A consultar	1	I
	OBD	3000	3270	42	91771605-3**	A consultar	1	I
	OBD	4000	3460	42	91771605-4**	A consultar	1	I
	DALI one-to-one	2700	3040	43	91771305-2**	A consultar	1	I
	DALI one-to-one	3000	3270	43	91771305-3**	A consultar	1	I
	DALI one-to-one	4000	3460	43	91771305-4**	A consultar	1	I
	OBD	2700	4050	56	91772605-2**	A consultar	1	I
	OBD	3000	4360	56	91772605-3**	A consultar	1	I
	OBD	4000	4620	56	91772605-4**	A consultar	1	I
	DALI one-to-one	2700	4050	57	91772305-2**	A consultar	1	I
	DALI one-to-one	3000	4360	57	91772305-3**	A consultar	1	I
	DALI one-to-one	4000	4620	57	91772305-4**	A consultar	1	I

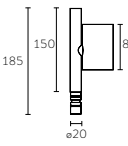
ACCESORIOS MÓDULOS LUMÍNICOS

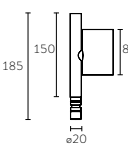
DESCRIPCIÓN	ARTÍCULO	PVR	PIEZAS	DISPONIBILIDAD
Accesorio Low UGR 3 módulos	91899999-919	A consultar	1	I

TRAMOS CIEGOS SUSPENSIÓN / PARED / TECHO

	CONTROL	K	LM	W	ARTÍCULO	PVR	PIEZAS	DISPONIBILIDAD
	Sin continuidad	-	-	-	91899004-0**	A consultar	1	I
	OBD	-	-	-	91899104-0**	A consultar	1	I
	DALI	-	-	-	91899204-0**	A consultar	1	I
	Sin continuidad	-	-	-	91899005-0**	A consultar	1	I
	OBD	-	-	-	91899105-0**	A consultar	1	I
	DALI	-	-	-	91899205-0**	A consultar	1	I
	Sin continuidad	-	-	-	91899006-0**	A consultar	1	I
	OBD	-	-	-	91899106-0**	A consultar	1	I
	DALI	-	-	-	91899206-0**	A consultar	1	I

DROP MINI SUSPENSIÓN / PARED / TECHO

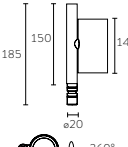
	CONTROL	K	LM	W	ARTÍCULO	PVR	PIEZAS	DISPONIBILIDAD
	<b>SPOT 18°</b>							
	OBD	2700	1000	13,5	91891611-2**	A consultar	1	I
	OBD	3000	1050	13,5	91891611-3**	A consultar	1	I
	OBD	4000	1100	13,5	91891611-4**	A consultar	1	I
	DALI one-to-one	2700	1000	14,5	91891311-2**	A consultar	1	I
	DALI one-to-one	3000	1050	14,5	91891311-3**	A consultar	1	I
	DALI one-to-one	4000	1100	14,5	91891311-4**	A consultar	1	I

	CONTROL	K	LM	W	ARTÍCULO	PVR	PIEZAS	DISPONIBILIDAD
	<b>FLOOD 30°</b>							
	OBD	2700	950	13,5	91891612-2**	A consultar	1	I
	OBD	3000	1000	13,5	91891612-3**	A consultar	1	I
	OBD	4000	1050	13,5	91891612-4**	A consultar	1	I
	DALI one-to-one	2700	950	14,5	91891312-2**	A consultar	1	I
	DALI one-to-one	3000	1000	14,5	91891312-3**	A consultar	1	I
	DALI one-to-one	4000	1050	14,5	91891312-4**	A consultar	1	I

ACCESORIOS DROP MINI

DESCRIPCIÓN	ARTÍCULO	PVR	PIEZAS	DISPONIBILIDAD
Accesorio Panel de Abeja	92099999-919	A consultar	1	I
Accesorio en Cruz	92099999-929	A consultar	1	I
Accesorio Lente Extensiva	92099992-999	A consultar	1	I

DROP SUSPENSIÓN / PARED / TECHO

	CONTROL	K	LM	W	ARTÍCULO	PVR	PIEZAS	DISPONIBILIDAD
	<b>SPOT 18°</b>							
	OBD	2700	1350	19	91892611-2**	A consultar	1	I
	OBD	3000	1450	19	91892611-3**	A consultar	1	I
	OBD	4000	1500	19	91892611-4**	A consultar	1	I
	DALI one-to-one	2700	1350	20	91892311-2**	A consultar	1	I
	DALI one-to-one	3000	1450	20	91892311-3**	A consultar	1	I
	DALI one-to-one	4000	1500	20	91892311-4**	A consultar	1	I

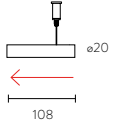
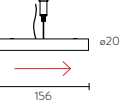
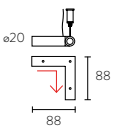
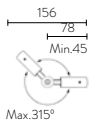
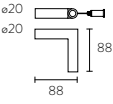
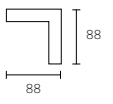



FLOOD 30°

OBD	2700	1300	19	91892612-2**	A consultar	1	I
OBD	3000	1350	19	91892612-3**	A consultar	1	I
OBD	4000	1400	19	91892612-4**	A consultar	1	I
DALI one-to-one	2700	1300	20	91892312-2**	A consultar	1	I
DALI one-to-one	3000	1350	20	91892312-3**	A consultar	1	I
DALI one-to-one	4000	1400	20	91892312-4**	A consultar	1	I

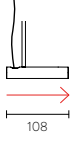
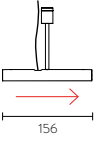
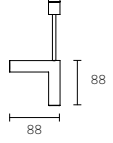
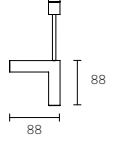
ACCESORIOS DROP

DESCRIPCIÓN	ARTÍCULO	PVR	PIEZAS	DISPONIBILIDAD
Accesorio Panel de Abeja	92099999-919	A consultar	1	I
Accesorio en Cruz	92099999-929	A consultar	1	I
Accesorio Lente Extensiva	92099992-999	A consultar	1	I


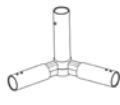
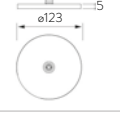
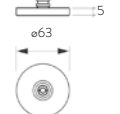
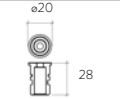
ACCESORIOS PARA SUSPENSIÓN

CONTROL	DESCRIPCIÓN	ARTÍCULO	PVR	PIEZAS	DISPONIBILIDAD
<b>SUSPENSIÓN</b>					
	Sin continuidad	Tramo Final	<b>91899007-0**</b>	A consultar	1 I
	OBD	Tramo Inicio On Board Dimmer con entrada alimentación	<b>91899307-0**</b>	A consultar	1 I
	DALI	Tramo Inicio DALI con entrada alimentación	<b>91899407-0**</b>	A consultar	1 I
	Sin continuidad	Tramo Unión	<b>91899001-0**</b>	A consultar	1 I
	OBD	Tramo Unión OBD	<b>91899101-0**</b>	A consultar	1 I
	OBD	Tramo Unión OBD con entrada alimentación	<b>91899301-0**</b>	A consultar	1 I
	DALI	Tramo Unión DALI	<b>91899201-0**</b>	A consultar	1 I
	DALI	Tramo Unión DALI con entrada alimentación	<b>91899401-0**</b>	A consultar	1 I
	Sin continuidad	Codo 90° Horizontal	<b>91899002-0**</b>	A consultar	1 I
	OBD	Codo 90° Horizontal OBD	<b>91899102-0**</b>	A consultar	1 I
	OBD	Codo 90° Horizontal OBD con entrada alimentación	<b>91899302-0**</b>	A consultar	1 I
	DALI	Codo 90° Horizontal DALI	<b>91899202-0**</b>	A consultar	1 I
	DALI	Codo 90° Horizontal DALI con entrada alimentación	<b>91899402-0**</b>	A consultar	1 I
	Sin continuidad	Tramo unión con rótula.	<b>91894980-0**</b>	A consultar	1 I
	DALI	Tramo unión con rótula	<b>91894982-0**</b>	A consultar	1 I
	Sin continuidad	Codo 90° Vertical	<b>91899003-0**</b>	A consultar	1 I
	OBD	Codo 90° Vertical OBD	<b>91899103-0**</b>	A consultar	1 I
	DALI	Codo 90° Vertical DALI	<b>91899203-0**</b>	A consultar	1 I
	Sin continuidad	Codo 90° Vertical (Sin Tensor)	<b>91899022-0**</b>	A consultar	1 I
	OBD	Codo 90° Vertical OBD (Sin Tensor)	<b>91899122-0**</b>	A consultar	1 I
	DALI	Codo 90° Vertical DALI (Sin Tensor)	<b>91899222-0**</b>	A consultar	1 I
	Sin continuidad	Tapa Final (Sin tensor)	<b>91892007-0**</b>	A consultar	1 I
	OBD	Conector Intermedio OBD	<b>91895108-999</b>	A consultar	1 I
	DALI	Conector Intermedio DALI	<b>91895208-999</b>	A consultar	1 I
	-	Accesorios suspensión intermedia	<b>91899000-999</b>	A consultar	1 I

ACCESORIOS PARA SUSPENSIÓN CON VARILLA

CONTROL	DESCRIPCIÓN	ARTÍCULO	PVR	PIEZAS	DISPONIBILIDAD
<b>SUSPENSIÓN CON VARILLA</b>					
	Sin continuidad	Tramo Final con Varilla	<b>91899091-0**</b>	A consultar	1 I
	OBD	Tramo Inicio OBD con entrada alimentación y Varilla*	<b>91899391-0**</b>	A consultar	1 I
	DALI	Tramo Inicio DALI con entrada alimentación y Varilla	<b>91899491-0**</b>	A consultar	1 I
	Sin continuidad	Tramo Unión con Varilla	<b>91899092-0**</b>	A consultar	1 I
	OBD	Tramo Unión OBD con Varilla	<b>91899192-0**</b>	A consultar	1 I
	OBD	Tramo Unión OBD con entrada alimentación y Varilla*	<b>91899392-0**</b>	A consultar	1 I
	DALI	Tramo Unión DALI con Varilla	<b>91899292-0**</b>	A consultar	1 I
	DALI	Tramo Unión DALI con entrada alimentación y Varilla*	<b>91899492-0**</b>	A consultar	1 I
	Sin continuidad	Codo 90° Vertical	<b>91899093-0**</b>	A consultar	1 I
	OBD	Codo 90° Vertical OBD	<b>91899193-0**</b>	A consultar	1 I
	DALI	Codo 90° Vertical DALI	<b>91899293-0**</b>	A consultar	1 I
	-	Varilla 1m	<b>91899099-9**</b>	A consultar	1 I

ACCESORIOS PARA SUJECIÓN PARED, TECHO O SUELO

CONTROL	DESCRIPCIÓN	ARTÍCULO	PVR	PIEZAS	DISPONIBILIDAD
<b>PARED / TECHO</b>					
	Sin continuidad	Accesorio L	<b>91893012-0**</b>	A consultar	1 I
	OBD	Accesorio L OBD con entrada alimentación	<b>91893112-0**</b>	A consultar	1 I
	DALI	Accesorio L DALI con entrada alimentación	<b>91893212-0**</b>	A consultar	1 I
	Sin continuidad	Accesorio de unión a pared Rótula	<b>91894990-0**</b>	A consultar	1 I
	DALI	Accesorio de unión DALI a pared Rótula	<b>91894992-0**</b>	A consultar	1 I
	-	Accesorio Pared para driver	<b>91893009-0**</b>	A consultar	1 I
	-	Accesorio Pared para regleta	<b>91893010-0**</b>	A consultar	1 I
	-	Accesorio Pared para sujeción	<b>91893011-0**</b>	A consultar	1 I

FLORONES Y EQUIPOS DE ALIMENTACIÓN

CONTROL	DESCRIPCIÓN	W	ARTÍCULO	PVR	PIEZAS	DISPONIBILIDAD
<b>SUPERFICIE</b>						
72 W		47				
On-Off / DALI	Florón superficie con equipo 72W	64	<b>91791901-9**</b>	A consultar	1	I
On-Off / DALI	Florón superficie con equipo 100W	90	<b>91791902-9**</b>	A consultar	1	I
On-Off / DALI	Florón superficie con equipo 240W	216	<b>91791903-9**</b>	A consultar	1	I

CONTROL	DESCRIPCIÓN	W	ARTÍCULO	PVR	PIEZAS	DISPONIBILIDAD
<b>TRIMLESS SUSPENSIÓN</b>						
Sin Contin.	Florón suspendido X-Less. Accesorio X-Less no incluido	-	<b>91899018-0**</b>	A consultar	1	I

CONTROL	DESCRIPCIÓN	W	ARTÍCULO	PVR	PIEZAS	DISPONIBILIDAD
<b>TRIMLESS TECHO</b>						
OBD	Florón X-Less con Rótula OBD	-	<b>91894115-0**</b>	A consultar	1	I
DALI	Florón X-Less con Rótula DALI	-	<b>91894215-0**</b>	A consultar	1	I

CONTROL	DESCRIPCIÓN	W	ARTÍCULO	PVR	PIEZAS	DISPONIBILIDAD
<b>EQUIPOS DE ALIMENTACIÓN</b>						
On-Off / DALI	Equipo 72W	64	<b>91793901-999</b>	A consultar	1	I
On-Off / DALI	Equipo 100W	90	<b>91793902-999</b>	A consultar	1	I
On-Off / DALI	Equipo 240W	216	<b>91793903-999</b>	A consultar	1	I

X-LESS - ACCESORIOS

DESCRIPCIÓN	ARTÍCULO	PVR	PIEZAS	DISPONIBILIDAD
Accesorio X-trimless	<b>99921109-199</b>	A consultar	1	I

CAJA REGISTRO

DESCRIPCIÓN	ARTÍCULO	PVR	PIEZAS	DISPONIBILIDAD
Caja registro X-Less Blanca	<b>99981000-900</b>	A consultar	1	I
Caja registro X-Less Imprimible	<b>99981000-977</b>	A consultar	1	I



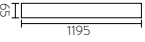

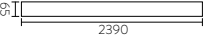
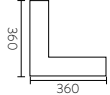
PROJECT

860

ESTRUCTURA PERFIL

DESCRIPCIÓN	ARTÍCULO	PVR	PIEZAS	DISPONIBILIDAD
Luminaria Lineal 860.21 perfil 1200 empotrado	<b>860210**-109</b>	A consultar	1	I
Luminaria Lineal 860.22 perfil 1600 empotrado	<b>860220**-109</b>	A consultar	1	I
Luminaria Lineal 860.23 perfil 2400 empotrado	<b>860230**-109</b>	A consultar	1	I
Luminaria Lineal 860.41 perfil 1200 superficie/suspendido	<b>860410**-109</b>	A consultar	1	I
Luminaria Lineal 860.42 perfil 1600 superficie/suspendido	<b>860420**-109</b>	A consultar	1	I
Luminaria Lineal 860.43 perfil 2400 superficie/suspendido	<b>860430**-109</b>	A consultar	1	I
Perfil 860 1200 3000K UP&DOWN Indirecta	<b>860513**-793</b>	A consultar	1	I
Perfil 860 1200 4000K UP&DOWN Indirecta	<b>860513**-794</b>	A consultar	1	I
Perfil 860 1600 3000K UP&DOWN Indirecta	<b>860523**-793</b>	A consultar	1	I
Perfil 860 1600 4000K UP&DOWN Indirecta	<b>860523**-794</b>	A consultar	1	I
Perfil 860 2400 3000K UP&DOWN Indirecta	<b>860533**-793</b>	A consultar	1	I
Perfil 860 2400 4000K UP&DOWN Indirecta	<b>860533**-794</b>	A consultar	1	I
Accesorio corner perfil empotrado	<b>860243**-309</b>	A consultar	1	I
Accesorio corner perfil superficie/suspendido	<b>860443**-309</b>	A consultar	1	I
Accesorio corner ciego perfil superficie/suspendido	<b>860044**-209</b>	A consultar	1	I
Accesorio corner ciego perfil empotrado	<b>860244**-209</b>	A consultar	1	I
Accesorio Y Ciego empotrado	<b>860247**-209</b>	A consultar	1	I
Accesorio Y Ciego superficie	<b>860447**-209</b>	A consultar	1	I
Accesorio X Ciego empotrado	<b>860245**-209</b>	A consultar	1	I
Accesorio X Ciego superficie	<b>860445**-209</b>	A consultar	1	I
Accesorio T ciego empotrado	<b>860246**-209</b>	A consultar	1	I
Accesorio T Ciego superficie	<b>860446**-209</b>	A consultar	1	I

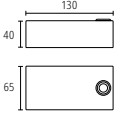
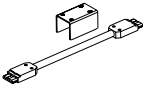
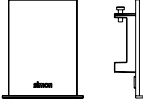
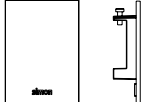
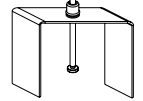

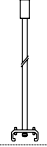
MÓDULOS LUMÍNICOS


	Luminaria Lineal modulo 860 1200 4000 K	<b>E 86001300-384</b>	A consultar	1	I
	Luminaria Lineal modulo 860 1200 3000K CRI90	<b>86001300-393</b>	A consultar	1	I
	Luminaria Lineal modulo 860 1200 4000K CRI90	<b>86001300-394</b>	A consultar	1	I
	Luminaria Lineal modulo 860 1200 TW CRI90	<b>86001300-399</b>	A consultar	1	I
	Luminaria Lineal modulo 860 Low UGR 1200 3000 K	<b>E 86001300-583</b>	A consultar	1	I
	Luminaria Lineal modulo 860 Low UGR 1200 4000 K	<b>E 86001300-584</b>	A consultar	1	I
	Luminaria Lineal modulo 860 Low UGR 1200 3000K CRI90	<b>86001300-593</b>	A consultar	1	I
	Luminaria Lineal modulo 860 Low UGR 1200 4000K CRI90	<b>86001300-594</b>	A consultar	1	I
	Luminaria Lineal modulo 860 Low UGR 1200 TW CRI90	<b>86001300-599</b>	A consultar	1	I
	Luminaria Lineal modulo 860 1600 4000 K	<b>E 86002300-384</b>	A consultar	1	I
	Luminaria Lineal modulo 860 1600 3000K CRI90	<b>86002300-393</b>	A consultar	1	I
	Luminaria Lineal modulo 860 1600 4000K CRI90	<b>86002300-394</b>	A consultar	1	I
	Luminaria Lineal modulo 860 1600 TW CRI90	<b>86002300-399</b>	A consultar	1	I
	Luminaria Lineal modulo 860 Low UGR 1600 4000 K	<b>E 86002300-584</b>	A consultar	1	I
	Luminaria Lineal modulo 860 Low UGR 1600 3000K CRI90	<b>86002300-593</b>	A consultar	1	I
	Luminaria Lineal modulo 860 Low UGR 1600 4000K CRI90	<b>86002300-594</b>	A consultar	1	I
	Luminaria Lineal modulo 860 Low UGR 1600 TW CRI90	<b>86002300-599</b>	A consultar	1	I
	Luminaria Lineal modulo 860 2400 3000K CRI90	<b>86003300-393</b>	A consultar	1	I
	Luminaria Lineal modulo 860 2400 4000K CRI90	<b>86003300-394</b>	A consultar	1	I
	Luminaria Lineal modulo 860 2400 TW CRI90	<b>86003300-399</b>	A consultar	1	I
	Luminaria Lineal modulo 860 Low UGR 2400 3000 K	<b>E 86003300-583</b>	A consultar	1	I
	Luminaria Lineal modulo 860 Low UGR 2400 4000 K	<b>E 86003300-584</b>	A consultar	1	I
	Luminaria Lineal modulo 860 Low UGR 2400 3000K CRI90	<b>86003300-593</b>	A consultar	1	I
	Luminaria Lineal modulo 860 Low UGR 2400 4000K CRI90	<b>86003300-594</b>	A consultar	1	I
	Luminaria Lineal modulo 860 Low UGR 2400 TW CRI90	<b>86003300-599</b>	A consultar	1	I
	Accesorio corner light modulo 3000K	<b>E 86004300-183</b>	A consultar	1	I
	Accesorio corner light modulo 4000K	<b>E 86004300-184</b>	A consultar	1	I
	Accesorio corner light modulo 3000K CRI90	<b>86004300-193</b>	A consultar	1	I
	Accesorio corner light modulo 4000K CRI90	<b>86004300-194</b>	A consultar	1	I

DIFUSORES

	Microprismatico corner	<b>86099900-510</b>	A consultar	1	I
	Opal corner	<b>86099900-520</b>	A consultar	1	I
	Microprismatico 1200 mm (5)	<b>86099900-612</b>	A consultar	1	I
	Microprismatico 1600 mm (5)	<b>86099900-616</b>	A consultar	1	I
	Microprismatico 2400 mm (5)	<b>86099900-624</b>	A consultar	1	I
	Opal Enrollable 10 m	<b>86099900-700</b>	A consultar	1	I
	Opal 1200 mm (5)	<b>86099900-712</b>	A consultar	1	I
	Opal 1600 mm (5)	<b>86099900-716</b>	A consultar	1	I
	Opal 2400 mm (5)	<b>86099900-724</b>	A consultar	1	I

ACCESORIOS INSTALACIÓN

	Cable de alimentación 5P 4m	<b>86097905-039</b>	A consultar	1	I
	Cable de alimentación transparente 5P 4m	<b>N 86097906-039</b>	A consultar	1	I
	Accesorio florón	<b>860969**-039</b>	A consultar	1	I
	Conector estructural luminaria lineal	<b>86097900-139</b>	A consultar	1	I
	Tapa final empotrado	<b>860259**-039</b>	A consultar	1	I
	Tapa final suspendido	<b>860459**-039</b>	A consultar	1	I
	Accesorio empotrar 2 pcs	<b>86098700-039</b>	A consultar	1	I
	Accesorio empotrar 3 pcs	<b>86098900-039</b>	A consultar	1	I
	Kit de suspensión con tensor 4 m 2 pcs	<b>860487**-039</b>	A consultar	1	I
	Kit de suspensión con tensor 4 m 3 pcs	<b>860489**-039</b>	A consultar	1	I
	Accesorio varilla 1 m 2 pcs	<b>860987**-039</b>	A consultar	1	I
	Accesorio varilla 1 m 3 pcs	<b>860999**-039</b>	A consultar	1	I
	Extensión varilla 0.5m	<b>860988**-039</b>	A consultar	1	I



**810 ESSENTIALS**

K	IP	LED/M LM	W	W TOTAL	LONGITUD	ARTÍCULO	PVR	PIEZAS	DISPONIBILIDAD
2700 CRI>80	20	60 590	4,8	24	5m	81023000-982	29,85	1	I
4000 CRI>80	20	60 600	4,8	24	5m	81023000-984	29,85	1	I
3000 CRI>80	20	60 590	4,8	24	5m	81023000-983	29,85	1	I
2700 CRI>80	20	60 590	4,8	96	20m	81023020-982	114,75	1	I
3000 CRI>80	20	60 590	4,8	96	20m	81023020-983	114,75	1	I
4000 CRI>80	20	60 600	4,8	96	20m	81023020-984	114,75	1	I
2700 CRI>80	65	60 590	4,8	24	5m	81023100-982	39,45	1	I
3000 CRI>80	65	60 590	4,8	24	5m	81023100-983	39,45	1	I
4000 CRI>80	65	60 600	4,8	24	5m	81023100-984	39,45	1	I
2700 CRI>80	20	60 1181	9,6	48	5m	81025000-982	39,45	1	I
4000 CRI>80	20	60 1200	9,6	48	5m	81025000-984	39,45	1	I
3000 CRI>80	20	60 1181	9,6	48	5m	81025000-983	39,45	1	I
2700 CRI>80	20	60 1181	9,6	192	20m	81025020-982	154,10	1	I
3000 CRI>80	20	60 1181	9,6	192	20m	81025020-983	154,10	1	I
4000 CRI>80	20	60 1200	9,6	192	20m	81025020-984	154,10	1	I
2700 CRI>80	65	60 1181	9,6	48	5m	81025100-982	54,30	1	I
3000 CRI>80	65	60 1181	9,6	48	5m	81025100-983	54,30	1	I
4000 CRI>80	65	60 1200	9,6	48	5m	81025100-984	54,30	1	I
2700 CRI>80	20	60 1771	14,4	72	5m	81026000-982	49,45	1	I
3000 CRI>80	20	60 1771	14,4	72	5m	81026000-983	49,45	1	I
4000 CRI>80	20	60 1800	14,4	72	5m	81026000-984	49,45	1	I
2700 CRI>80	20	60 1771	14,4	288	20m	81026020-982	193,55	1	I
3000 CRI>80	20	60 1771	14,4	288	20m	81026020-983	193,55	1	I
4000 CRI>80	20	60 1800	14,4	288	20m	81026020-984	193,55	1	I
2700 CRI>80	65	60 1771	14,4	72	5m	81026100-982	61,80	1	I
3000 CRI>80	65	60 1771	14,4	72	5m	81026100-983	61,80	1	I
4000 CRI>80	65	60 1800	14,4	72	5m	81026100-984	61,80	1	I
2700 CRI>80	20	120 2362	19,2	96	5m	81028000-982	79,30	1	I
3000 CRI>80	20	120 2362	19,2	96	5m	81028000-983	79,30	1	I
4000 CRI>80	20	120 2400	19,2	96	5m	81028000-984	79,30	1	I
2700 CRI>80	20	120 2362	19,2	384	20m	81028020-982	312,10	1	I
3000 CRI>80	20	120 2362	19,2	384	20m	81028020-983	312,10	1	I
4000 CRI>80	20	120 2400	19,2	384	20m	81028020-984	312,10	1	I
2700 CRI>80	65	120 2362	19,2	96	5m	81028100-982	91,55	1	I
3000 CRI>80	65	120 2362	19,2	96	5m	81028100-983	91,55	1	I
4000 CRI>80	65	120 2400	19,2	96	5m	81028100-984	91,55	1	I

**ESSENTIAL PRO**

2700 CRI>90 R9>80	20	60 490	4,8	24	5m	81033000-992	44,70	1	I
3000 CRI>90 R9>80	20	60 500	4,8	24	5m	81033000-993	44,70	1	I
4000 CRI>90 R9>80	20	60 510	4,8	24	5m	81033000-994	44,70	1	I
6500 CRI>90 R9>80	20	60 530	4,8	24	5m	81033000-996	44,70	1	I
2700 CRI>90 R9>80	65	60 490	4,8	24	5m	81033100-992	56,95	1	I
3000 CRI>90 R9>80	65	60 500	4,8	24	5m	81033100-993	56,95	1	I
4000 CRI>90 R9>80	65	60 510	4,8	24	5m	81033100-994	56,95	1	I
6500 CRI>90 R9>80	65	60 530	4,8	24	5m	81033100-996	56,95	1	I

2700 CRI>90 R9>80	20	120 970	9,6	48	5m	81035000-992	79,30	1	I
3000 CRI>90 R9>80	20	120 980	9,6	48	5m	81035000-993	79,30	1	I
4000 CRI>90 R9>80	20	120 1030	9,6	48	5m	81035000-994	79,30	1	I
6500 CRI>90 R9>80	20	120 1090	9,6	48	5m	81035000-996	79,30	1	I
2700 CRI>90 R9>80	65	120 950	9,6	48	5m	81035100-992	91,55	1	I
3000 CRI>90 R9>80	65	120 960	9,6	48	5m	81035100-993	91,55	1	I
4000 CRI>90 R9>80	65	120 1010	9,6	48	5m	81035100-994	91,55	1	I
6500 CRI>90 R9>80	65	120 1070	9,6	48	5m	81035100-996	91,55	1	I
2700 CRI>90 R9>80	20	120 1440	14,4	72	5m	81036000-992	91,10	1	I
3000 CRI>90 R9>80	20	120 1480	14,4	72	5m	81036000-993	91,10	1	I
4000 CRI>90 R9>80	20	120 1580	14,4	72	5m	81036000-994	91,10	1	I
6500 CRI>90 R9>80	20	120 1620	14,4	72	5m	81036000-996	91,10	1	I
2700 CRI>90 R9>80	65	120 1420	14,4	72	5m	81036100-992	103,80	1	I
3000 CRI>90 R9>80	65	120 1460	14,4	72	5m	81036100-993	103,80	1	I
4000 CRI>90 R9>80	65	120 1560	14,4	72	5m	81036100-994	103,80	1	I
6500 CRI>90 R9>80	65	120 1600	14,4	72	5m	81036100-996	103,80	1	I
2700 CRI>90 R9>80	20	120 1880	19,2	96	5m	81038000-992	111,70	1	I
3000 CRI>90 R9>80	20	120 1920	19,2	96	5m	81038000-993	111,70	1	I
4000 CRI>90 R9>80	20	120 2050	19,2	96	5m	81038000-994	111,70	1	I
6500 CRI>90 R9>80	20	120 2180	19,2	96	5m	81038000-996	111,70	1	I
2700 CRI>90 R9>80	65	120 1790	19,2	96	5m	81038100-992	125,70	1	I
3000 CRI>90 R9>80	65	120 1830	19,2	96	5m	81038100-993	125,70	1	I
4000 CRI>90 R9>80	65	120 1960	19,2	96	5m	81038100-994	125,70	1	I
6500 CRI>90 R9>80	65	120 2090	19,2	96	5m	81038100-996	125,70	1	I

**ALTA EFICIENCIA**

2700 CRI>80	20	128 920	7,2	36	5m	81034000-982	104,65	1	I
3000 CRI>80	20	128 960	7,2	36	5m	81034000-983	104,65	1	I
4000 CRI>80	20	128 1040	7,2	36	5m	81034000-984	104,65	1	I
6500 CRI>80	20	128 1080	7,2	36	5m	81034000-986	104,65	1	I
2700 CRI>80	65	128 840	7,2	36	5m	81034100-982	117,80	1	I
3000 CRI>80	65	128 880	7,2	36	5m	81034100-983	117,80	1	I
4000 CRI>80	65	128 960	7,2	36	5m	81034100-984	117,80	1	I
6500 CRI>80	65	128 1000	7,2	36	5m	81034100-986	117,80	1	I
2700 CRI>80	20	240 1800	14	70	5m	81062000-982	157,15	1	I
3000 CRI>80	20	240 1880	14	70	5m	81062000-983	157,15	1	I
4000 CRI>80	20	240 1980	14	70	5m	81062000-984	157,15	1	I
6500 CRI>80	20	240 2060	14	70	5m	81062000-986	157,15	1	I
2700 CRI>80	65	240 1740	14	70	5m	81062100-982	179,10	1	I
3000 CRI>80	65	240 1820	14	70	5m	81062100-983	179,10	1	I
4000 CRI>80	65	240 1920	14	70	5m	81062100-984	179,10	1	I
6500 CRI>80	65	240 2000	14	70	5m	81062100-986	179,10	1	I

**EST.CORRIENTE**

2700 CRI>80	20	98 1600	16	80	5m	81086000-982	108,65	1	I
3000 CRI>80	20	98 1600	16	80	5m	81086000-983	108,65	1	I
4000 CRI>80	20	98 1600	16	80	5m	81086000-984	108,65	1	I
2700 CRI>80	65	98 1600	16	80	5m	81086100-982	122,55	1	I
3000 CRI>80	65	98 1600	16	80	5m	81086100-983	122,55	1	I
4000 CRI>80	65	98 1600	16	80	5m	81086100-984	122,55	1	I

**CONTORNO**

2700 CRI>80	20	60 1180	14,4	72	5m	81042000-982	111,25	1	I
3000 CRI>80	20	60 1200	14,4	72	5m	81042000-983	111,25	1	I
4000 CRI>80	20	60 1220	14,4	72	5m	81042000-984	111,25	1	I
6500 CRI>80	20	60 1250	14,4	72	5m	81042000-986	111,25	1	I

**ANCHO 5MM**

2700 CRI>80	20	120 1320	14,4	72	5m	81052000-982	140,10	1	I
3000 CRI>80	20	120 1340	14,4	72	5m	81052000-983	140,10	1	I
4000 CRI>80	20	120 1360	14,4	72	5m	81052000-984	140,10	1	I
6500 CRI>80	20	120 1430	14,4	72	5m	81052000-986	140,10	1	I

### RGB+2700K

RGB	20	60	480	14,4	72	5m	<b>81036000-900</b>	119,50	1	I
RGB	65	60	450	14,4	72	5m	<b>81036100-900</b>	137,55	1	I
RGB+2700	20	60	975	19,2	96	5m	<b>81037000-902</b>	140,60	1	I
RGB+2700	65	60	933	19,2	96	5m	<b>81037100-902</b>	155,45	1	I

### BIODINÁMICA

2700-6000	20	60	940	12	60	5m	<b>81036000-800</b>	123,50	1	I
2700-6000	65	60	920	12	60	5m	<b>81036100-800</b>	135,75	1	I

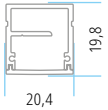
### ALIMENTACIÓN

Carne 2000K	20	120	666	7,7	38,5	5m	<b>81034000-910</b>	114,35	1	I
Repostería 2300K	20	120	725	7,7	38,5	5m	<b>81034000-920</b>	114,35	1	I
Pescado 6500K	20	120	724	7,7	38,5	5m	<b>81034000-940</b>	114,35	1	I

### PERFILERÍA DE SUPERFICIE

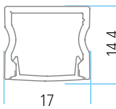
#### PERFILERÍA CON CANAL AUXILIAR PARA CABLEADO

DESCRIPCIÓN	ACABADO	ARTÍCULO	PVR	PIEZAS	DISPONIBILIDAD
Perfilera cableado para LedFlex	Aluminio	<b>81202133-039</b>	21,45	1	I
Difusor transparente perf. Empotrar	Transparente	<b>81210012-039</b>	8,40	1	I
Difusor opal perfilera empotrar	Opal	<b>81210010-039</b>	8,40	1	I
Tapa perfilera cableado	-	<b>81222100-039</b>	1,05	1	I
Clip montaje perfilera cableado	-	<b>81272100-139</b>	1,05	1	I
Grapa con pinza para empotrar	-	<b>81270000-239</b>	5,85	1	I



#### PERFILERÍA DE SUPERFICIE

Perfilera superficie para LedFlex	Aluminio	<b>81200133-039</b>	15,90	1	I
Perfilera superficie LedFlex Blanco		<b>81200130-039</b>	19,30	1	I
Perfilera superficie para LedFlex Negro	Negro	<b>81200138-039</b>	17,60	1	I
Difusor opal perfilera superficie	Opal	<b>81210110-039</b>	7,75	1	I
Difusor transparente perfilera múltiple	Transparente	<b>81210112-039</b>	7,75	1	I
Tapa final perfilera superficie	Gris	<b>81220100-039</b>	1,05	1	I
Tapa inicio perfilera superficie	Gris	<b>81230100-039</b>	1,05	1	I
Tapa final Perfilera superficie Blanco	Blanco	<b>81220130-039</b>	1,10	1	I
Tapa inicio Perfilera superficie Blanco	Blanco	<b>81230130-039</b>	1,10	1	I
Tapa final Perfilera superficie Negro	Negro	<b>81220138-039</b>	1,10	1	I
Tapa inicio Perfilera superficie Negro	Negro	<b>81230138-039</b>	1,10	1	I
Clip perfilera superficie	-	<b>81270100-139</b>	1,05	1	I
Grapa con pinza para empotrar	-	<b>81270000-239</b>	5,85	1	I



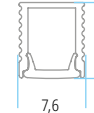
### PERFILERÍA DE SUPERFICIE SLIM

Perfilera superficie slim para LedFlex	Aluminio	<b>81201933-039</b>	9,85	1	I
Perfilera superficie slim LedFlex Blanco	Blanco	<b>81201930-039</b>	13,30	1	I
Perfilera superficie slim LedFlex Negro	Negro	<b>81201938-039</b>	10,75	1	I
Difusor transparente perfilera múltiple	Transparente	<b>81210112-039</b>	7,75	1	I
Difusor opal perfilera slim	Opal	<b>81211910-039</b>	7,75	1	I
Tapa final perfilera superficie slim	Gris	<b>81221933-039</b>	1,05	1	I
Tapa inicio perfilera superficie slim	Gris	<b>81231933-039</b>	1,05	1	I
Tapa final perf. superficie slim Blanco	Blanco	<b>81221930-039</b>	1,10	1	I
Tapa inicio perf. superficie slim Blanco	Blanco	<b>81231930-039</b>	1,10	1	I
Tapa final perf. superficie slim Negro	Negro	<b>81221938-039</b>	1,10	1	I
Tapa inicio perf. superficie slim Negro	Negro	<b>81231938-039</b>	1,10	1	I
Grapa con pinza para empotrar	-	<b>81270000-239</b>	5,85	1	I
Clips perfilera superficie	-	<b>81270100-139</b>	1,05	1	I



### PERFILERÍA DE SUPERFICIE MINI

Perfilera superficie mini para LedFlex	Aluminio	<b>81201733-039</b>	7,80	1	I
Perfilera superficie mini LedFlex Negro	Negro	<b>81201738-039</b>	10,30	1	I
Tapa final perf. superficie mini	Gris	<b>81221733-039</b>	1,10	1	I
Tapa inicio perf. superficie mini	Gris	<b>81231733-039</b>	1,10	1	I
Tapa final perf. superficie mini Negro	Negro	<b>81221738-039</b>	1,05	1	I
Tapa inicio perf. superficie mini Negro	Negro	<b>81231738-039</b>	1,05	1	I
Clip montaje perfilera mini	-	<b>81271700-139</b>	1,05	1	I
Difusor opal perfilera mini	-	<b>81211610-039</b>	6,45	1	I



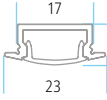
### PERFILERÍA DE SUPERFICIE

#### PERFILERÍA DE EMPOTRAR

Perfilera empotrar para LedFlex	Aluminio	<b>81200033-039</b>	16,30	1	I
Perfilera empotrar para LedFlex Negro	Negro	<b>81200038-039</b>	20,60	1	I
Difusor transparente perf. Empotrar	Transparente	<b>81210012-039</b>	8,40	1	I
Difusor opal perfilera empotrar	Opal	<b>81210010-039</b>	8,40	1	I
Tapa final perfilera empotrar	Aluminio	<b>81220000-039</b>	1,05	1	I
Tapa inicio perfilera empotrar	Aluminio	<b>81230000-039</b>	1,05	1	I
Tapa final perfilera empotrar negro	Negro	<b>81220038-039</b>	1,05	1	I
Tapa inicio perfilera empotrar negro	-	<b>81230038-039</b>	1,05	1	I



**PERFILERÍA DE EMPOTRAR SLIM**

	Perfilería empotrar slim para LedFlex	Aluminio	81201833-039	9,85	1	I
	Perfilería empotrar slim LedFlex Blanco	Blanco	81201830-039	13,30	1	I
	Perfilería empotrar slim LedFlex Negro	Negro	81201838-039	10,75	1	I
	Difusor transparente perfilera múltiple	Transparente	81210112-039	7,75	1	I
	Difusor opal perfilera slim	Opal	81211910-039	7,75	1	I
	Tapa final perfilera empotrar slim	Gris	81221833-039	1,05	1	I
	Tapa inicio perfilera empotrar slim	Gris	81231833-039	1,05	1	I
	Tapa final perf. empotrar slim Blanco	Blanco	81221830-040	1,10	1	I
	Tapa inicio perf. empotrar slim Blanco	Blanco	81231830-040	1,10	1	I
	Tapa final perf. empotrar slim Negro	Negro	81221838-041	1,10	1	I
	Tapa inicio perf. empotrar slim Negro	Negro	81231838-041	1,10	1	I

**PERFILERÍA DE EMPOTRAR MINI**

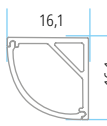
	Perfilería empotrar mini para LedFlex	Aluminio	81201633-039	8,05	1	I
	Perfilería empotrar mini LedFlex Negro	Negro	81201638-039	11,60	1	I
	Tapa final perf. empotrar mini	Gris	81221633-039	1,10	1	I
	Tapa inicio perf. empotrar mini	Gris	81231633-039	1,10	1	I
	Tapa final perf. empotrar mini Negro	Negro	81221638-039	1,10	1	I
	Tapa inicio perf. empotrar mini Negro	Negro	81231638-039	1,10	1	I
	Clip montaje perfilera mini -	-	81271700-139	1,05	1	I
	Difusor opal perfilera mini	Opal	81211610-039	6,45	1	I

**PERFILERÍA ANGULAR**

**PERFILERÍA ANGULAR ENRASADO**

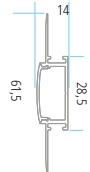
	Perfilería angular para LedFlex	Aluminio	81200233-039	23,60	1	I
	Difusor opal perf. angular y colgante	Opal	81210210-039	7,65	1	I
	Difusor lente perfilera angular LedFlex	-	81210213-039	9,45	1	I
	Tapa final perfilera angular	Gris	81220200-039	1,05	1	I
	Tapa inicio perfilera angular	Gris	81230200-039	1,05	1	I
	Clip montaje perfilera angular	-	81270200-139	1,05	1	I

**PERFILERÍA ANGULAR REDONDA**


	Perfilería angular redonda para LedFlex	Aluminio	81200633-039	13,75	1	I
	Difusor opal perfilera angular redonda	Opal	81210611-039	7,75	1	I
	Tapa final perfilera angular redonda	Gris	81220600-039	1,05	1	I
	Tapa inicio perfilera angular redonda	Gris	81230600-039	1,05	1	I
	Clip montaje perfilera angular redonda	-	81270600-139	1,05	1	I

**PERFILERÍA ARQUITECTÓNICA**

**PERFILERÍA INTEGRADA ESCAYOLA**

	Perfilería escayola para LedFlex	Aluminio	81202233-039	29,20	1	I
	Difusor translúcido perfilera escayola	Translúcido	81212210-039	10,75	1	I
	Tapa final perfilera escayola	Gris	81222200-039	1,70	1	I
	Tapa inicio perfilera escayola	Gris	81232200-039	1,70	1	I

**PERFILERÍA INTEGRADA AZULEJO**

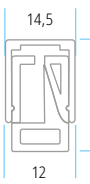
	Perfilería arquitectural para LedFlex	Aluminio	81202033-039	31,75	1	I
	Tapa final perfilera Arquitectural	Gris	81222000-039	1,05	1	I
	Tapa inicio perfilera Arquitectural	Gris	81232000-039	1,05	1	I
	Difusor transparente perfilera múltiple	Transparente	81210112-039	7,75	1	I
	Difusor opal perfilera superficie	Opal	81210110-039	7,75	1	I

**PERFILERÍA INTEGRADA ZÓCALO**

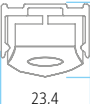
	Perfilería Zócalo para LedFlex	Aluminio	81200933-039	45,05	1	I
	Perfilería Zócalo para LedFlex Blanco	Blanco	81200930-039	48,50	1	I
	Difusor opal perfilera Zócalo	Opal	81210910-039	6,45	1	I
	Tapas perfilera Zócalo kit	Gris	81220900-039	2,25	1	I
	Tapas perfilera Zócalo Blanco kit	Blanco	81220930-039	2,50	1	I

**PERFILERÍA FLEXIBLE**

**PERFILERÍA FLEXIBLE HORIZONTAL**

	Perfilería flexible horizontal Blanco LedFlex	Aluminio	81208030-039	32,20	1	I
	Tapa inicio perf. flexible horiz. LedFlex	Gris	81238000-039	1,80	1	I
	Tapa final perf. flexible horiz. LedFlex	Gris	81228000-039	1,80	1	I
	Clip montaje perfilera flexible horiz.	-	81278030-139	1,05	1	I

**PERFILERÍA FLEXIBLE VERTICAL**

	Perfilería flexible vertical LedFlex	Blanco	81208060-039	36,50	1	I
	Tapa final perf. flexible vert. LedFlex	Gris	81228020-039	1,80	1	I
	Tapa inicio perf. flexible vert. LedFlex	Gris	81238020-039	1,80	1	I
	Clip montaje perfilera flexible vertical	-	81278060-139	1,45	1	I

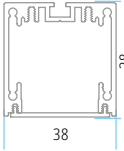
**PERFILERÍA SUSPENDIDA**

**PERFILERÍA CILÍNDRICA OPAL**



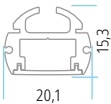
Perfileira cilíndrica opal para LedFlex	Opal	<b>81202310-039</b>	44,20	1	I
Tapa perfileira cilíndrica para LedFlex	Opal	<b>81222300-039</b>	7,10	1	I
Placa interna perfileira cilíndrica	Aluminio	<b>81272300-039</b>	8,00	1	I
Clip montaje perfileira cilíndrica	-	<b>81272300-139</b>	1,95	1	I
Acc. Susp. perfileira cilíndrica Blanco	-	<b>81272330-339</b>	16,75	1	I
Acc. Susp. perfileira cilíndrica Negro	-	<b>81272338-339</b>	16,75	1	I

**PERFILERÍA SUSPENDIDA CUADRADA**



Perfileira suspendida para LedFlex	Aluminio	<b>81200833-039</b>	51,50	1	I
Perfileira suspendida LedFlex Blanco	Blanco	<b>81200830-039</b>	55,35	1	I
Perfileira suspendida para LedFlex Negro	Negro	<b>81200838-039</b>	55,35	1	I
Difusor translúcido perf. suspendida	Translúcido	<b>81210811-039</b>	9,85	1	I
Tapa perfileira suspendida	Gris	<b>81220800-039</b>	1,70	1	I
Tapa perfileira suspendida Blanco	Blanco	<b>81220830-039</b>	1,95	1	I
Tapa perfileira suspendida Negro	Negro	<b>81220838-039</b>	1,95	1	I
Accesorio perfileira suspendida	-	<b>81270800-339</b>	14,35	1	I

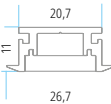
**PERFILERÍA SUSPENDIDA REDONDA**



Perfileira colgante redonda para LedFlex	Aluminio	<b>81200533-039</b>	23,20	1	I
Perfileira colgante redonda Negro LedFlex Negro	Negro	<b>81200538-039</b>	24,90	1	I
Tapa final perfileira colgante	Gris	<b>81220500-039</b>	1,35	1	I
Tapa inicio perfileira colgante	Gris	<b>81230500-039</b>	1,35	1	I
Tapa final perfileira colgante negro	Negro	<b>81220538-039</b>	1,45	1	I
Tapa inicio perfileira colgante negro	Negro	<b>81230538-039</b>	1,45	1	I
Difusor opal perf. angular y colgante	Opal	<b>81210210-039</b>	7,65	1	I
Soporte lateral perfileira colgante	-	<b>81270500-539</b>	5,65	1	I
Soporte central perfileira colgante	-	<b>81270500-639</b>	7,10	1	I

**EMPOTRABLES EN SUELOS**

**PERFILERÍA PISABLE**



Perfileira pisable para LedFlex	Aluminio	<b>81201533-039</b>	19,30	1	I
Tapa final perfileira pisable para LedFlex	Gris	<b>81221500-039</b>	2,30	1	I
Difusor opal perfileira pisable LedFlex	Opal	<b>81211510-039</b>	11,85	1	I
Resina epoxi perfileira pisable LedFlex	-	<b>81271500-039</b>	6,50	1	I
Tapa inicio perfileira pisable	-	<b>81231500-039</b>	2,30	1	I

**EQUIPOS: FUENTES DE TENSIÓN**

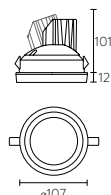
DESCRIPCIÓN	DIMENSIONES	IP	CONTROL	ARTÍCULO	PVR	PIEZAS	DISPONIBILIDAD
18W/24V	115 x 45 x 21	20	On-OFF	<b>81090024-139</b>	13,75	1	I
40W/24V	166 x 52 x 24	20	On-OFF	<b>81090035-139</b>	25,35	1	I
60W/24V	184 x 61 x 32	20	On-OFF	<b>81090060-139</b>	30,90	1	I
75W/24V	184 x 61 x 32	20	On-OFF	<b>81090070-139</b>	48,50	1	I
150W/24V	210 x 67 x 34	20	On-OFF	<b>81090150-139</b>	82,40	1	I
240W/24V	249 x 70 x 40	67	On-OFF	<b>81090250-139</b>	111,60	1	I
75W/24V HE	180 x 63 x 35,5	67	On-OFF	<b>81095300-039</b>	66,35	1	I
150W/24V HE	219 x 63 x 35,5	67	On-OFF	<b>81095400-039</b>	109,70	1	I
240W/24V HE	244 x 71 x 37,5	67	On-OFF	<b>81095500-039</b>	139,75	1	I
25W/24V 1-10V HE	110 x 75 x 22	20	1-10V	<b>81091025-039</b>	53,05	1	I
65W/24V 1-10V HE	130 x 75 x 25	20	1-10V	<b>81091065-039</b>	66,55	1	I
75W/24V 1-10V HE	180 x 63 x 35,5	67	1-10V	<b>81091075-039</b>	74,75	1	I
150W/24V 1-10V HE	219 x 63 x 35,5	67	1-10V	<b>81091150-039</b>	119,80	1	I
240W/24V 1-10V HE	244 x 71 x 37,5	67	1-10V	<b>81091240-039</b>	149,45	1	I
75W/24V DALI HE	180 x 63 x 35,5	67	DALI	<b>81093060-039</b>	95,95	1	I
150W/24V DALI HE	219 x 63 x 35,5	67	DALI	<b>81093150-039</b>	149,45	1	I



Simon ARCH  
Downlight

PROJECT

ARCH RECESSED REDONDO / EMPOTRAR

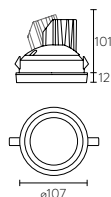


ÓPTICAS (°)	K	LM	W	ARTÍCULO	PVR	PIEZAS	DISPONIBILIDAD
<b>1-10V PUSH&amp;DIM*</b>							
Flood 36°	2700	700	9	91551002-2**	A consultar	1	I
Flood 36°	3000	700	9	91551002-3**	A consultar	1	I
Flood 36°	4000	900	9	91551002-4**	A consultar	1	I
Wide Flood 60°	2700	600	9	91551003-2**	A consultar	1	I
Wide Flood 60°	3000	600	9	91551003-3**	A consultar	1	I
Wide Flood 60°	4000	750	9	91551003-4**	A consultar	1	I

DALI

Flood 36°	2700	700	9	91552002-2**	A consultar	1	I
Flood 36°	3000	700	9	91552002-3**	A consultar	1	I
Flood 36°	4000	900	9	91552002-4**	A consultar	1	I
Wide Flood 60°	2700	600	9	91552003-2**	A consultar	1	I
Wide Flood 60°	3000	600	9	91552003-3**	A consultar	1	I
Wide Flood 60°	4000	750	9	91552003-4**	A consultar	1	I


ARCH TRIMLESS REDONDO / TRIMLESS



ÓPTICAS (°)	K	LM	W	ARTÍCULO	PVR	PIEZAS	DISPONIBILIDAD
<b>1-10V PUSH&amp;DIM*</b>							
Flood 36°	2700	700	9	91563002-2**	A consultar	1	I
Flood 36°	3000	700	9	91563002-3**	A consultar	1	I
Flood 36°	4000	900	9	91563002-4**	A consultar	1	I
Wide Flood 60°	2700	600	9	91563003-2**	A consultar	1	I
Wide Flood 60°	3000	600	9	91563003-3**	A consultar	1	I
Wide Flood 60°	4000	750	9	91563003-4**	A consultar	1	I

X-LESS SISTEMA TRIMLESS PATENTADO / TRIMLESS

DESCRIPCIÓN	ARTÍCULO	PVR	PIEZAS
<b>1-10V PUSH&amp;DIM*</b>			
X-Less 1 Equipo incluido	91591019-999	A consultar	1 I
<b>DALI</b>			
X-Less 1 Equipo incluido	91592019-999	A consultar	1 I
<b>ACCESORIO</b>			
X-Less accesorio unión (2 uni)	91592019-000	A consultar	1 I



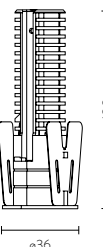
Simon HOLE  
Downlight

PROJECT

HOLE 25 RECESSED



ÓPTICAS (°)	K	LM	W	ARTÍCULO	PVR	PIEZAS	DISPONIBILIDAD
<b>EMPOTRAR</b>							
Spot 15°	2700	CRI90	254	3,5	91410911-2**	A consultar	1 I
Spot 15°	3000	CRI90	266	3,5	91410911-3**	A consultar	1 I
Spot 15°	4000	CRI90	299	3,5	91410911-4**	A consultar	1 I
Flood 35°	2700	CRI90	215	3,5	91410912-2**	A consultar	1 I
Flood 35°	3000	CRI90	222	3,5	91410912-3**	A consultar	1 I
Flood 35°	4000	CRI90	249	3,5	91410912-4**	A consultar	1 I



EQUIPOS

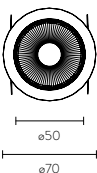
DESCRIPCIÓN	ARTÍCULO	PVR	PIEZAS	DISPONIBILIDAD
HOLE 25 On-Off	91493099-999	A consultar	1	I
HOLE 25 1-10V Push Dim*	91493199-999	A consultar	1	I
HOLE 25 DALI	91493299-999	A consultar	1	I



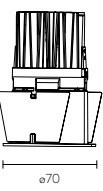
CAJA REGISTRO PARA TRIMLESS

DESCRIPCIÓN	ARTÍCULO	PVR	PIEZAS	DISPONIBILIDAD
Caja Registro Techo X-Less Blanco	99981000-900	A consultar	1	I
Caja Registro Techo X-Less Imprimable	99981000-977	A consultar	1	I

HOLE 50 RECESSED



ÓPTICAS (°)	K	LM	W	ARTÍCULO	PVR	PIEZAS
<b>EMPOTRAR</b>						
Spot 20°	2700	CRI98	610	9	91411931-2**	A consultar
Spot 20°	3000	CRI98	640	9	91411931-3**	A consultar
Spot 20°	4000	CRI98	700	9	91411931-4**	A consultar
Flood 35°	2700	CRI98	610	9	91411932-2**	A consultar
Flood 35°	3000	CRI98	640	9	91411932-3**	A consultar
Flood 35°	4000	CRI98	700	9	91411932-4**	A consultar



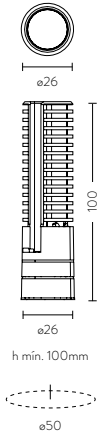
EQUIPOS

DESCRIPCIÓN	ARTÍCULO	PVR	PIEZAS	DISPONIBILIDAD
HOLE 50 On-Off	91491099-999	A consultar	1	I
HOLE 50 1-10V Push Dim*	91491199-999	A consultar	1	I
HOLE 50 DALI	91491299-999	A consultar	1	I



\* Consultar compatibilidades técnicas para Push&Dim

### HOLE 25 TRIMLESS

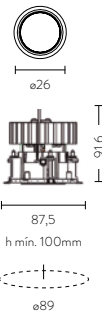


ÓPTICAS (°)	K	LM	W	ARTÍCULO	PVR	PIEZAS	DISPONIBILIDAD
<b>TRIMLESS</b>							
Spot 15°	2700 CRI90	254	3,5	91420911-2**	A consultar	1	I
Spot 15°	3000 CRI90	266	3,5	91420911-3**	A consultar	1	I
Spot 15°	4000 CRI90	299	3,5	91420911-4**	A consultar	1	I
Flood 35°	2700 CRI90	215	3,5	91420912-2**	A consultar	1	I
Flood 35°	3000 CRI90	222	3,5	91420912-3**	A consultar	1	I
Flood 35°	4000 CRI90	249	3,5	91420912-4**	A consultar	1	I
<b>EQUIPOS</b>							
DESCRIPCIÓN	CONTROL	ARTÍCULO	PVR	PIEZAS	DISPONIBILIDAD		
HOLE 25	On-Off	91493099-999	A consultar	1	I		
HOLE 25	1-10V Push Dim*	91493199-999	A consultar	1	I		
HOLE 25	DALI	91493299-999	A consultar	1	I		

### X-LESS ACCESORIOS

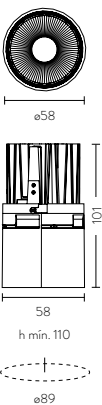
DESCRIPCIÓN	ARTÍCULO	PVR	PIEZAS	DISPONIBILIDAD
Accesorio X-Less Hole 25	99920259-199	A consultar	1	I
Accesorio X-Less de unión Hole 25	99920279-999	A consultar	1	I
Caja Registro Techo X-Less Blanco	99981000-900	A consultar	1	I
Caja Registro Techo X-Less Imprimable	99981000-977	A consultar	1	I

### HOLE 25 PLUS TRIMLESS



ÓPTICAS (°)	K	LM	W	ARTÍCULO	PVR	PIEZAS	DISPONIBILIDAD
<b>TRIMLESS</b>							
Spot 15°	2700 CRI90	430	9,5	91420983-2**	A consultar	1	I
Spot 15°	3000 CRI90	440	9,5	91420983-3**	A consultar	1	I
Spot 15°	4000 CRI90	550	9,5	91420983-4**	A consultar	1	I
<b>EQUIPOS</b>							
DESCRIPCIÓN	CONTROL	ARTÍCULO	PVR	PIEZAS	DISPONIBILIDAD		
HOLE 25 PLUS	On-Off	91493399-999	A consultar	1	I		
HOLE 25 PLUS	DALI	91493599-999	A consultar	1	I		
HOLE 25 PLUS	1-10V Push Dim*	91493499-999	A consultar	1	I		

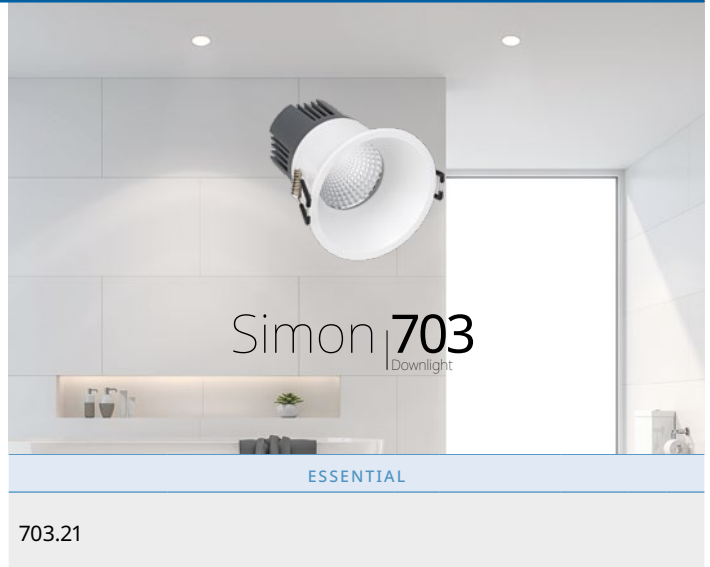
### HOLE 50 TRIMLESS



ÓPTICAS (°)	K	LM	W	ARTÍCULO	PVR	PIEZAS	DISPONIBILIDAD
<b>TRIMLESS</b>							
Spot 20°	2700 CRI98	610	9	91421931-2**	A consultar	1	I
Spot 20°	3000 CRI98	640	9	91421931-3**	A consultar	1	I
Spot 20°	4000 CRI98	700	9	91421931-4**	A consultar	1	I
Flood 35°	2700 CRI98	610	9	91421932-2**	A consultar	1	I
Flood 35°	3000 CRI98	640	9	91421932-3**	A consultar	1	I
Flood 35°	4000 CRI98	700	9	91421933-4**	A consultar	1	I
<b>EQUIPOS</b>							
DESCRIPCIÓN	CONTROL	ARTÍCULO	PVR	PIEZAS	DISPONIBILIDAD		
HOLE 50	On-Off	91491099-999	A consultar	1	I		
HOLE 50	1-10V Push Dim*	91491199-999	A consultar	1	I		
HOLE 50	DALI	91491299-999	A consultar	1	I		

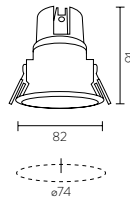
### X-LESS ACCESORIOS

DESCRIPCIÓN	ARTÍCULO	PVR	PIEZAS	DISPONIBILIDAD
Accesorio X-Less Hole 50	99920509-199	A consultar	1	I
Accesorio X-Less de unión Hole 50	99920529-999	A consultar	1	I



### 703.21

ÓPTICAS (°)	K	LM	W	ARTÍCULO	PVR	PIEZAS	DISPONIBILIDAD
<b>ON-OFF, EMPOTRADO (IP44)</b>							
Spot 20°	2700	600	7,5	703210**-282	33,50	1	I
Spot 20°	3000	630	7,5	703210**-283	33,50	1	I
Spot 20°	4000	680	7,5	703210**-284	33,50	1	I
W. Flood 40°	2700	600	7,5	703210**-482	33,50	1	I
W. Flood 40°	3000	630	7,5	703210**-483	33,50	1	I
W. Flood 40°	4000	680	7,5	703210**-484	33,50	1	I

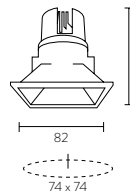


### DALI / PUSH\*, EMPOTRADO (IP44)

Spot 20°	2700	600	7,5	703213**-282	49,85	1	I
Spot 20°	3000	630	7,5	703213**-283	49,85	1	I
Spot 20°	4000	680	7,5	703213**-284	49,85	1	I
W. Flood 40°	2700	600	7,5	703213**-482	49,85	1	I
W. Flood 40°	3000	630	7,5	703213**-483	49,85	1	I
W. Flood 40°	4000	680	7,5	703213**-484	49,85	1	I

### 703.22

ÓPTICAS (°)	K	LM	W	ARTÍCULO	PVR	PIEZAS	DISPONIBILIDAD
<b>ON-OFF, EMPOTRADO (IP44)</b>							
Spot 20°	2700	600	7,5	703220**-282	33,50	1	I
Spot 20°	3000	630	7,5	703220**-283	33,50	1	I
Spot 20°	4000	680	7,5	703220**-284	33,50	1	I
W. Flood 40°	2700	600	7,5	703220**-482	33,50	1	I
W. Flood 40°	3000	630	7,5	703220**-483	33,50	1	I
W. Flood 40°	4000	680	7,5	703220**-484	33,50	1	I



### DALI / PUSH\*, EMPOTRADO (IP44)

Spot 20°	2700	600	7,5	703223**-282	49,85	1	I
Spot 20°	3000	630	7,5	703223**-283	49,85	1	I
Spot 20°	4000	680	7,5	703223**-284	49,85	1	I
W. Flood 40°	2700	600	7,5	703223**-482	49,85	1	I
W. Flood 40°	3000	630	7,5	703223**-483	49,85	1	I
W. Flood 40°	4000	680	7,5	703223**-484	49,85	1	I

\* Consultar compatibilidades técnicas para Push&Dim

**703.23**

ÓPTICAS (°)	K	LM	W	ARTÍCULO	PVR	PIEZAS	DISPONIBILIDAD
<b>ON-OFF, EMPOTRADO</b>							
Spot 20°	2700	620	7,5	<b>703230**</b> -282	32,25	1	I
Spot 20°	3000	650	7,5	<b>703230**</b> -283	32,25	1	I
Spot 20°	4000	700	7,5	<b>703230**</b> -284	32,25	1	I
W. Flood 40°	2700	620	7,5	<b>703230**</b> -482	32,25	1	I
W. Flood 40°	3000	650	7,5	<b>703230**</b> -483	32,25	1	I
W. Flood 40°	4000	700	7,5	<b>703230**</b> -484	32,25	1	I
<b>DALI / PUSH*, EMPOTRADO</b>							
Spot 20°	2700	620	7,5	<b>703233**</b> -282	49,00	1	I
Spot 20°	3000	650	7,5	<b>703233**</b> -283	49,00	1	I
Spot 20°	4000	700	7,5	<b>703233**</b> -284	49,00	1	I
W. Flood 40°	2700	620	7,5	<b>703233**</b> -482	49,00	1	I
W. Flood 40°	3000	650	7,5	<b>703233**</b> -483	49,00	1	I
W. Flood 40°	4000	700	7,5	<b>703233**</b> -484	49,00	1	I

**703.24**

ÓPTICAS (°)	K	LM	W	ARTÍCULO	PVR	PIEZAS	DISPONIBILIDAD
<b>ON-OFF, EMPOTRADO</b>							
Spot 20°	2700	620	7,5	<b>703240**</b> -282	32,25	1	I
Spot 20°	3000	650	7,5	<b>703240**</b> -283	32,25	1	I
Spot 20°	4000	700	7,5	<b>703240**</b> -284	32,25	1	I
W. Flood 40°	2700	620	7,5	<b>703240**</b> -482	32,25	1	I
W. Flood 40°	3000	650	7,5	<b>703240**</b> -483	32,25	1	I
W. Flood 40°	4000	700	7,5	<b>703240**</b> -484	32,25	1	I
<b>DALI / PUSH*, EMPOTRADO</b>							
Spot 20°	2700	620	7,5	<b>703243**</b> -282	49,00	1	I
Spot 20°	3000	650	7,5	<b>703243**</b> -283	49,00	1	I
Spot 20°	4000	700	7,5	<b>703243**</b> -284	49,00	1	I
W. Flood 40°	2700	620	7,5	<b>703243**</b> -482	49,00	1	I
W. Flood 40°	3000	650	7,5	<b>703243**</b> -483	49,00	1	I
W. Flood 40°	4000	700	7,5	<b>703243**</b> -484	49,00	1	I

**703.25**

ÓPTICAS (°)	K	LM	W	ARTÍCULO	PVR	PIEZAS	DISPONIBILIDAD
<b>ON-OFF, EMPOTRADO (IP65)</b>							
W. Flood 40°	2700	600	7,5	<b>703250**</b> -482	50,25	1	I
W. Flood 40°	3000	630	7,5	<b>703250**</b> -483	50,25	1	I
W. Flood 40°	4000	680	7,5	<b>703250**</b> -484	50,25	1	I
<b>DALI / PUSH*, EMPOTRADO (IP65)</b>							
W. Flood 40°	2700	600	7,5	<b>703253**</b> -482	66,60	1	I
W. Flood 40°	3000	630	7,5	<b>703253**</b> -483	66,60	1	I
W. Flood 40°	4000	680	7,5	<b>703253**</b> -484	66,60	1	I



Simon **704**  
Downlight

ESSENTIAL

MÓDULOS

ÓPTICAS (°)	K	LM	W	ARTÍCULO	PVR	PIEZAS	DISPONIBILIDAD
<b>ON-OFF, EMPOTRADO</b>							
Spot 20°	2700	1030	12	<b>704000**</b> -282	42,00	1	I
Spot 20°	3000	1070	12	<b>704000**</b> -283	42,00	1	I
Spot 20°	4000	1100	12	<b>704000**</b> -284	42,00	1	I
W. Flood 40°	2700	1015	12	<b>704000**</b> -482	42,00	1	I
W. Flood 40°	3000	1060	12	<b>704000**</b> -483	42,00	1	I
W. Flood 40°	4000	1090	12	<b>704000**</b> -484	42,00	1	I
<b>DALI / PUSH*, EMPOTRADO</b>							
Spot 20°	2700	1030	12	<b>704003**</b> -282	75,00	1	I
Spot 20°	3000	1070	12	<b>704003**</b> -283	75,00	1	I
Spot 20°	4000	1100	12	<b>704003**</b> -284	75,00	1	I
W. Flood 40°	2700	1015	12	<b>704003**</b> -482	75,00	1	I
W. Flood 40°	3000	1060	12	<b>704003**</b> -483	75,00	1	I
W. Flood 40°	4000	1090	12	<b>704003**</b> -484	75,00	1	I

MARCOS

DESCRIPCIÓN	ARTÍCULO	PVR	PIEZAS	DISPONIBILIDAD
Marco Orientable Redondo	<b>704239**</b> -039	7,90	1	I
Marco Orientable Cuadrado	<b>704249**</b> -039	7,90	1	I
Marco Confort Redondo	<b>704219**</b> -039	9,10	1	I
Marco Confort Redondo L	<b>704289**</b> -039	10,15	1	I
Marco Confort Cuadrado	<b>704229**</b> -039	9,10	1	I

\* Consultar compatibilidades técnicas para Push&Dim



Simon | 709  
Downlight

ESSENTIAL



Simon | 800  
Downlight

ESSENTIAL

709.21

DOWNLIGHT

	ÓPTICAS (°)	K	LM	W	ARTÍCULO	PVR	PIEZAS	DISPONIBILIDAD
	<b>ON-OFF</b>							
	W. Flood 38°	*	670	8,5	709210**497	31,20	1	I
	<b>DALI-2</b>							
	W. Flood 38°	*	670	8,5	709213**497	45,20	1	I
* Selector de temperatura 2700K, 3000K o 4000K								
Flujo real 2700K 600lm   3000K 650lm   4000K 670lm								

	ÓPTICAS (°)	K	LM	W	ARTÍCULO	PVR	PIEZAS	DISPONIBILIDAD
<b>800.21</b>								
	<b>ON-OFF</b>							
	Wide Flood	3000	1100	15	80021030-683	75,75	1	I
	Wide Flood	4000	1100	15	80021030-684	75,75	1	I
	<b>DALI</b>							
	Wide Flood	3000	1100	15	80021330-683	90,80	1	I
	Wide Flood	4000	1100	15	80021330-684	90,80	1	I

<b>800.22</b>								
	<b>ON-OFF</b>							
	Wide Flood	3000	2400	24	80022030-683	90,80	1	I
	Wide Flood	4000	2400	24	80022030-684	90,80	1	I
	<b>DALI</b>							
	Wide Flood	3000	2400	24	80022330-683	106,00	1	I
	Wide Flood	4000	2400	24	80022330-684	106,00	1	I

<b>800.23</b>								
	<b>ON-OFF</b>							
	Wide Flood	3000	2400	24	80023030-683	106,00	1	I
	Wide Flood	4000	2400	24	80023030-684	106,00	1	I
	<b>DALI</b>							
	Wide Flood	3000	2400	24	80023330-683	121,10	1	I
	Wide Flood	4000	2400	24	80023330-684	121,10	1	I

<b>800.24</b>								
	<b>ON-OFF</b>							
	Flood	3000	3400	24	80024030-283	115,10	1	I
	Flood	4000	3400	24	80024030-284	115,10	1	I
	<b>DALI</b>							
	Flood	3000	3400	24	80024330-283	130,20	1	I
	Flood	4000	3400	24	80024330-284	130,20	1	I

ACCESORIOS

	Accesorio panel de abeja 800.21	80081938-039	11,15	1	I
	Accesorio panel de abeja 800.22	80082938-039	14,20	1	I
	Accesorio panel de abeja 800.23/24	80083938-039	17,25	1	I
	Accesorio aro extensivo 800.21	80091930-039	9,00	1	I
	Accesorio aro extensivo 800.22	80092930-039	12,05	1	I
	Accesorio aro extensivo 800.23/24	80093930-039	15,05	1	I
	Reflector antideslumbrante 800.21	80071900-039	9,10	1	I
	Reflector antideslumbrante 800.22	80072900-039	12,15	1	I
	Reflector antideslumbrante 800.23/24	80073900-039	15,20	1	I



Simon 725  
Downlight

ESSENTIAL

725.24 / .25 CONFORT

ÓPTICAS (°)	K	LM	W	ARTÍCULO	PVR	PIEZAS	DISPONIBILIDAD
-------------	---	----	---	----------	-----	--------	----------------

**ON-OFF, EMPOTRADO (IP44)**

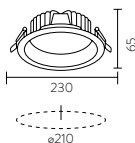
General 120°	3000	2200	22	72524030-883	58,00	1	I
General 120°	4000	2300	22	72524030-884	58,00	1	I
General 120°	3000	3300	37	72525030-883	95,00	1	I
General 120°	4000	3400	37	72525030-884	95,00	1	I

**1-10V, EMPOTRADO (IP44)**

General 120°	3000	2200	22	72524130-883	95,00	1	I
General 120°	4000	2300	22	72524130-884	95,00	1	I
General 120°	3000	3300	37	72525130-883	120,00	1	I
General 120°	4000	3400	37	72525130-884	120,00	1	I

**DALI-2 / PUSH, EMPOTRADO (IP44)**

General 120°	3000	2200	22	72524330-883	110,00	1	I
General 120°	4000	2300	22	72524330-884	110,00	1	I
General 120°	3000	3300	37	72525330-883	142,00	1	I
General 120°	4000	3400	37	72525330-884	142,00	1	I



725.26 CONFORT

ÓPTICAS (°)	K	LM	W	ARTÍCULO	PVR	PIEZAS	DISPONIBILIDAD
-------------	---	----	---	----------	-----	--------	----------------

**ON-OFF, EMPOTRADO (IP44)**

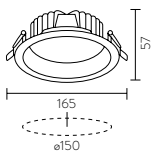
General 120°	3000	1300	14	72526030-883	33,00	1	I
General 120°	4000	1400	14	72526030-884	33,00	1	I

**1-10V, EMPOTRADO (IP44)**

General 120°	3000	1300	14	72526130-883	65,00	1	I
General 120°	4000	1400	14	72526130-884	65,00	1	I

**DALI-2 / PUSH, EMPOTRADO (IP44)**

General 120°	3000	1300	14	72526330-883	85,20	1	I
General 120°	4000	1400	14	72526330-884	85,20	1	I



ACCESORIOS SUPERFICIE

DESCRIPCIÓN	ARTÍCULO	PVR	PIEZAS
Accesorio Superficie Downlight 725.24/25	72534030-039	23,25	1 I
Accesorio Superficie Downlight 725.26	72536030-039	17,15	1 I



Simon 640  
Downlight

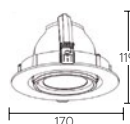
ESSENTIAL

640.10

ÓPTICAS (°)	K	LM	W	ARTÍCULO	PVR	PIEZAS	DISPONIBILIDAD
-------------	---	----	---	----------	-----	--------	----------------

**ON-OFF / EMPOTRADO**

Spot 15°	3000	2500	30	640100**-283	158,85	1	I
Spot 15°	4000	2600	30	640100**-284	158,85	1	I
Wide Flood 40°	3000	2500	30	640100**-483	158,85	1	I
Wide Flood 40°	4000	2600	30	640100**-484	158,85	1	I
Spot 15°	3000	2100	30	640100**-293	169,15	1	I
		CRI>92					
Wide Flood 40°	3000	2100	30	640100**-493	169,15	1	I
		CRI>92					



ACCESORIOS

Embellecedor 640.10	64097030-039	33,00	1 I
---------------------	--------------	-------	-----



Simon | 712  
Downlight

ESSENTIAL

712 EMPOTRADO

CONTROL	K	LM	W	ARTÍCULO	PVR	PIEZAS	DISPONIBILIDAD
<b>EMPOTRADO</b>							
	On-Off	2700	560	7	<b>71211030-992</b>	63,00	1 I
	On-Off	3000	590	7	<b>71211030-993</b>	63,00	1 I
	Dali-2	2700	560	7	<b>71211330-992</b>	82,00	1 I
	Dali-2	3000	590	7	<b>71211330-993</b>	82,00	1 I
	On-Off	2700	1170	12	<b>71212030-992</b>	80,50	1 I
	On-Off	3000	1230	12	<b>71212030-993</b>	80,50	1 I
	Dali-2	2700	1170	12	<b>71212330-992</b>	102,00	1 I
	Dali-2	3000	1230	12	<b>71212330-993</b>	102,00	1 I

712 TRIMLESS

CONTROL	K	LM	W	ARTÍCULO	PVR	PIEZAS	DISPONIBILIDAD
<b>TRIMLESS</b>							
	On-Off	2700	560	7	<b>71221030-992</b>	85,35	1 I
	On-Off	3000	590	7	<b>71221030-993</b>	85,35	1 I
	Dali-2	2700	560	7	<b>71221330-992</b>	95,35	1 I
	Dali-2	3000	590	7	<b>71221330-993</b>	95,35	1 I
	On-Off	2700	1170	12	<b>71222030-992</b>	105,35	1 I
	On-Off	3000	1230	12	<b>71222030-993</b>	105,35	1 I
	Dali-2	2700	1170	12	<b>71222330-992</b>	115,35	1 I
	Dali-2	3000	1230	12	<b>71222330-993</b>	115,35	1 I

ACCESORIOS

DESCRIPCIÓN	ARTÍCULO	PVR	PIEZAS	DISPONIBILIDAD
Accesorio Low UGR Downlight 712 100	<b>71291938-039</b>	17,00	1	I
Accesorio Low UGR Downlight 712 240	<b>71292938-039</b>	26,00	1	I



Simon | 640  
Suspendida

ESSENTIAL

640.30

ÓPTICAS (°)	K	LM	W	ARTÍCULO	PVR	PIEZAS	DISPONIBILIDAD
<b>ON-OFF / SUPERFICIE</b>							
	Wide Flood 40°	3000	2500	30	<b>640300**-483</b>	179,40	1 I
	Wide Flood 40°	4000	2600	30	<b>640300**-484</b>	179,40	1 I
	Wide Flood 40°	3000	2100	30	<b>640300**-493</b>	213,75	1 I
			CRI>92				

640.31

ÓPTICAS (°)	K	LM	W	ARTÍCULO	PVR	PIEZAS	DISPONIBILIDAD
<b>ON-OFF / SUPERFICIE</b>							
	Spot 15°	3000	1300	16	<b>640310**-283</b>	149,40	1 I
	Spot 15°	4000	1400	16	<b>640310**-284</b>	149,40	1 I
	Wide Flood 40°	3000	1300	16	<b>640310**-483</b>	149,40	1 I
	Wide Flood 40°	4000	1400	16	<b>640310**-484</b>	149,40	1 I
	Spot 15°	3000	1000	16	<b>640310**-293</b>	183,75	1 I
				CRI>92			
Wide Flood 40°	3000	1000	16	<b>640310**-493</b>	183,75	1 I	
			CRI>92				

640.32

ÓPTICAS (°)	K	LM	W	ARTÍCULO	PVR	PIEZAS	DISPONIBILIDAD
<b>ON-OFF / SUPERFICIE</b>							
	Spot 20°	3000	800	9	<b>640320**-283</b>	109,90	1 I
	Spot 20°	4000	900	9	<b>640320**-284</b>	109,90	1 I
	Spot 20°	3000	650	9	<b>640320**-293</b>	144,25	1 I
			CRI>92				

ACCESORIOS

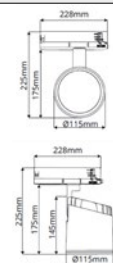
DESCRIPCIÓN	ARTÍCULO	PVR	PIEZAS	DISPONIBILIDAD
Accesorio suspensión 640.30	<b>640901**-039</b>	15,50	1	I
Accesorio suspensión 640.31	<b>640902**-039</b>	15,50	1	I
Accesorio suspensión 640.32	<b>640903**-039</b>	15,50	1	I



Simon 650  
Projector

ESSENTIAL

650.00



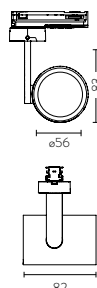
ÓPTICAS (°)	K	LM	W	ARTÍCULO	PVR	PIEZAS	DISPONIBILIDAD
<b>CARRIL</b>							
Spot 19°	3000	3600	42	650040**-293	133,20	1	I
Spot 19°	4000	3800	42	650040**-294	133,20	1	I
Flood 30°	3000	3600	42	650040**-393	133,20	1	I
Flood 30°	4000	3800	42	650040**-394	133,20	1	I
Wide Flood 60°	3000	3600	42	650040**-493	133,20	1	I
Wide Flood 60°	4000	3800	42	650040**-494	133,20	1	I



Simon POINT  
Projector

PROJECT

POINT 56 MINI



ÓPTICAS (°)	K	LM	W	ARTÍCULO	PVR	PIEZAS	DISPONIBILIDAD
<b>OBD / CARRIL MONOFÁSICO</b>							
Spot 18°	2700	1000	13,5	92011661-2**	A consultar	1	I
Spot 18°	3000	1050	13,5	92011661-3**	A consultar	1	I
Spot 18°	4000	1100	13,5	92011661-4**	A consultar	1	I
Flood 30°	2700	950	13,5	92011662-2**	A consultar	1	I
Flood 30°	3000	1000	13,5	92011662-3**	A consultar	1	I
Flood 30°	4000	1050	13,5	92011662-4**	A consultar	1	I
Wide Flood 45°	2700	1000	13,5	92011663-2**	A consultar	1	I
Wide Flood 45°	3000	1050	13,5	92011663-3**	A consultar	1	I
Wide Flood 45°	4000	1100	13,5	92011663-4**	A consultar	1	I

ON-OFF / CARRIL TRIFÁSICO

Spot 18°	2700	1000	14	92061011-2**	A consultar	1	I
Spot 18°	3000	1050	14	92061011-3**	A consultar	1	I
Spot 18°	4000	1100	14	92061011-4**	A consultar	1	I
Flood 30°	2700	950	14	92061012-2**	A consultar	1	I
Flood 30°	3000	1000	14	92061012-3**	A consultar	1	I
Flood 30°	4000	1050	14	92061012-4**	A consultar	1	I
Wide Flood 45°	2700	1000	14	92061013-2**	A consultar	1	I
Wide Flood 45°	3000	1050	14	92061013-3**	A consultar	1	I
Wide Flood 45°	4000	1100	14	92061013-4**	A consultar	1	I

DALI / CARRIL TRIFÁSICO

Spot 18°	2700	1000	14	92061311-2**	A consultar	1	I
Spot 18°	3000	1050	14	92061311-3**	A consultar	1	I
Spot 18°	4000	1100	14	92061311-4**	A consultar	1	I
Spot 18° TW	2700	1000	14	N 92061311-9**	A consultar	1	I
6500							
Flood 30°	2700	950	14	92061312-2**	A consultar	1	I
Flood 30°	3000	1000	14	92061312-3**	A consultar	1	I
Flood 30°	4000	1050	14	92061312-4**	A consultar	1	I
Flood 30° TW	2700	1000	14	N 92061312-9**	A consultar	1	I
6500							
Wide Flood 45°	2700	1000	14	92061313-2**	A consultar	1	I
Wide Flood 45°	3000	1050	14	92061313-3**	A consultar	1	I
Wide Flood 45°	4000	1100	14	92061313-4**	A consultar	1	I
Wide Flood 45° TW	2700	1000	14	N 92061313-9**	A consultar	1	I
6500							

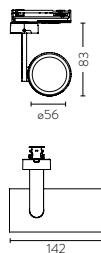
EQUIPOS ON-OFF PARA CARRIL MONOFÁSICO

DESCRIPCIÓN	W	ARTÍCULO	PVR	PIEZAS	DISPONIBILIDAD
Equipo 72W	64	91793901-999	A consultar	1	I
Equipo 100W	90	91793902-999	A consultar	1	I
Equipo 240W	216	91793903-999	A consultar	1	I

ACCESORIOS

DESCRIPCIÓN	ARTÍCULO	PVR	PIEZAS	DISPONIBILIDAD
Accesorio Panel de Abeja	92099999-919	A consultar	1	I
Accesorio en Cruz	92099999-929	A consultar	1	I
Accesorio Lente Extensiva	92099999-999	A consultar	1	I

POINT 56



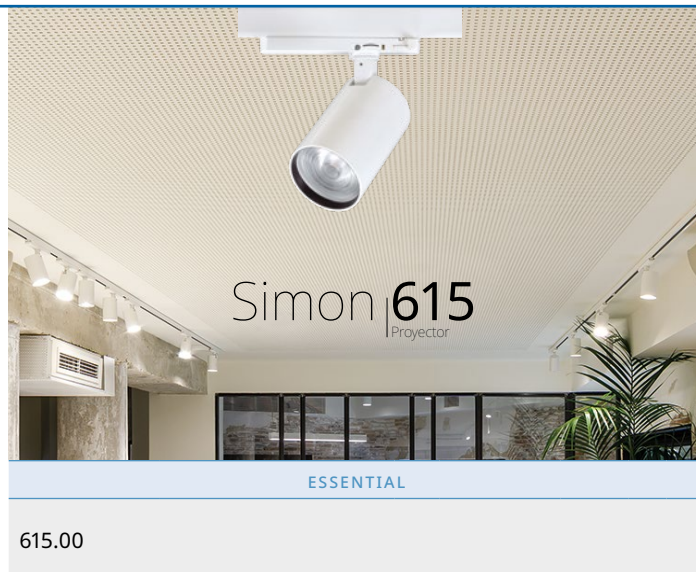
ÓPTICAS (°)	K	LM	W	ARTÍCULO	PVR	PIEZAS
<b>OBD / CARRIL MONOFÁSICO</b>						
Spot 18°	2700	1350	19	92021661-2**	A consultar	1 I
Spot 18°	3000	1450	19	92021661-3**	A consultar	1 I
Spot 18°	4000	1500	19	92021661-4**	A consultar	1 I
Flood 30°	2700	1300	19	92021662-2**	A consultar	1 I
Flood 30°	3000	1350	19	92021662-3**	A consultar	1 I
Flood 30°	4000	1400	19	92021662-4**	A consultar	1 I
Wide Flood 45°	2700	1300	19	92021663-2**	A consultar	1 I
Wide Flood 45°	3000	1400	19	92021663-3**	A consultar	1 I
Wide Flood 45°	4000	1450	19	92021663-4**	A consultar	1 I

ÓPTICAS (°)	K	LM	W	ARTÍCULO	PVR	PIEZAS
<b>ON-OFF / CARRIL TRIFÁSICO</b>						
Spot 18°	2700	1350	21	92062011-2**	A consultar	1 I
Spot 18°	3000	1450	21	92062011-3**	A consultar	1 I
Spot 18°	4000	1500	21	92062011-4**	A consultar	1 I
Flood 30°	2700	1300	21	92062012-2**	A consultar	1 I
Flood 30°	3000	1350	21	92062012-3**	A consultar	1 I
Flood 30°	4000	1400	21	92062012-4**	A consultar	1 I
Wide Flood 45°	2700	1300	21	92062013-2**	A consultar	1 I
Wide Flood 45°	3000	1400	21	92062013-3**	A consultar	1 I
Wide Flood 45°	4000	1450	21	92062013-4**	A consultar	1 I

ÓPTICAS (°)	K	LM	W	ARTÍCULO	PVR	PIEZAS
<b>DALI / CARRIL TRIFÁSICO</b>						
Spot 18°	2700	1350	21	92062311-2**	A consultar	1 I
Spot 18°	3000	1450	21	92062311-3**	A consultar	1 I
Spot 18°	4000	1500	21	92062311-4**	A consultar	1 I
Spot 18° TW	2700 6500	1350	21	N 92062311-9**	A consultar	1 I
Flood 30°	2700	1300	21	92062312-2**	A consultar	1 I
Flood 30°	3000	1350	21	92062312-3**	A consultar	1 I
Flood 30°	4000	1400	21	92062312-4**	A consultar	1 I
Flood 30° TW	2700 6500	1350	21	N 92062312-9**	A consultar	1 I
Wide Flood 45°	2700	1300	21	92062313-2**	A consultar	1 I
Wide Flood 45°	3000	1400	21	92062313-3**	A consultar	1 I
Wide Flood 45°	4000	1450	21	92062313-4**	A consultar	1 I
Wide Flood 45° TW	2700 6500	1350	21	N 92062313-9**	A consultar	1 I

DESCRIPCIÓN	W	ARTÍCULO	PVR	PIEZAS
<b>EQUIPOS ON-OFF PARA CARRIL MONOFÁSICO</b>				
Equipo 72W	64	91793901-999	A consultar	1 I
Equipo 100W	90	91793902-999	A consultar	1 I
Equipo 240W	216	91793903-999	A consultar	1 I

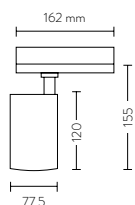
DESCRIPCIÓN	ARTÍCULO	PVR	PIEZAS
<b>ACCESORIOS</b>			
Accesorio Panel de Abeja	92099999-919	A consultar	1 I
Accesorio en Cruz	92099999-929	A consultar	1 I
Accesorio Lente Extensiva	92099992-999	A consultar	1 I



Simon 615  
Proyector

ESSENTIAL

615.00



ÓPTICAS (°)	K	LM	W	ARTÍCULO	PVR	PIEZAS	DISPONIBILIDAD
<b>ON-OFF / CARRIL TRIFÁSICO</b>							
Spot 17°	2700	1700	23	615000**-282	223,60	1	I
Spot 17°	3000	1700	23	615000**-283	223,60	1	I
Spot 17°	4000	2200	23	615000**-284	223,60	1	I
Flood 36°	2700	2000	25	615000**-382	223,60	1	I
Flood 36°	3000	2000	25	615000**-383	223,60	1	I
Flood 36°	4000	2500	25	615000**-384	223,60	1	I
Wide Flood 60°	2700	2000	25	615000**-482	223,60	1	I
Wide Flood 60°	3000	2000	25	615000**-483	223,60	1	I
Wide Flood 60°	4000	2500	25	615000**-484	223,60	1	I

ÓPTICAS (°)	K	LM	W	ARTÍCULO	PVR	PIEZAS	DISPONIBILIDAD
<b>DALI / CARRIL TRIFÁSICO</b>							
Spot 17°	2700	1700	23	615003**-282	282,30	1	I
Spot 17°	3000	1700	23	615003**-283	282,30	1	I
Spot 17°	4000	2200	23	615003**-284	282,30	1	I
Flood 36°	2700	2000	25	615003**-382	282,30	1	I
Flood 36°	3000	2000	25	615003**-383	282,30	1	I
Flood 36°	4000	2500	25	615003**-384	282,30	1	I
Wide Flood 60°	2700	2000	25	615003**-482	282,30	1	I
Wide Flood 60°	3000	2000	25	615003**-483	282,30	1	I
Wide Flood 60°	4000	2500	25	615003**-484	282,30	1	I

DESCRIPCIÓN	ARTÍCULO	PVR	PIEZAS	DISPONIBILIDAD
<b>ACCESORIOS</b>				
Panel abeja 615 negro	61590038-039	25,70	1	I



Simon 629  
Projector

ESSENTIAL

629.00

	ÓPTICAS (°)	K	LM	W	ARTÍCULO	PVR	PIEZAS	DISPONI BILIDAD
	<b>ON-OFF / CARRIL TRIFÁSICO</b>							
	Spot 24°	3000	2150	25	629020**-283	81,20	1	I
	Spot 24°	4000	2300	25	629020**-284	81,20	1	I
	Flood 36°	3000	2150	25	629020**-383	81,20	1	I
	Flood 36°	4000	2300	25	629020**-384	81,20	1	I

ACCESORIOS

DESCRIPCIÓN	ARTÍCULO	PVR	PIEZAS	DISPONI BILIDAD
Accesorio Panel de abeja Negro	N 62982938-039	14,25	1	I
Accesorio Panel de abeja Blanco	N 62982930-039	14,25	1	I



Simon 740  
Projector

ESSENTIAL

740.01

	ÓPTICAS (°)	K	LM	W	ARTÍCULO	PVR	PIEZAS	DISPONI BILIDAD
	<b>ON - OFF, CARRIL TRIFÁSICO</b>							
	Spot 15°	3000	1780	20	740010**-283	120,00	1	I
	Flood 25°	3000	1780	20	740010**-383	120,00	1	I
	W. Flood 47°	3000	1780	20	740010**-483	120,00	1	I
	Spot 15°	4000	1830	20	740010**-284	120,00	1	I
	Flood 25°	4000	1830	20	740010**-384	120,00	1	I
	W. Flood 47°	4000	1830	20	740010**-484	120,00	1	I

DALI, CARRIL TRIFÁSICO

Spot 17°	3000	1780	20	740013**-283	230,00	1	I
Flood 27°	3000	1780	20	740013**-383	230,00	1	I
W. Flood 47°	3000	1780	20	740013**-483	230,00	1	I
Spot 17°	4000	1830	20	740013**-283	230,00	1	I
Flood 27°	4000	1830	20	740013**-383	230,00	1	I
W. Flood 47°	4000	1830	20	740013**-483	230,00	1	I



Simon | 818  
Sistemas de  
iluminación

ESSENTIAL

818

ÓPTICAS (°) K LM W ARTÍCULO PVR PIEZAS DISPONIBILIDAD

1135MM, ON-OFF, MICRO

SUSPENDIDO CRI>80

Microprismático	3000	3350	34	818120**-683	223,15	1	I
Microprismático	4000	3550	34	818120**-684	223,15	1	I

SUPERFICIE CRI>80

Microprismático	3000	3350	34	818220**-683	218,90	1	I
Microprismático	4000	3550	34	818220**-684	218,90	1	I

1415MM, ON-OFF, OPAL

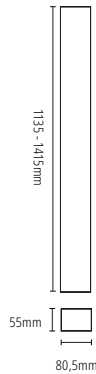
SUSPENDIDO CRI>80

Opal	3000	4150	43	818160**-783	244,65	1	I
Opal	4000	4450	43	818160**-784	244,65	1	I

CARRIL CRI>90

Opal	3000	3350	43	818360**-793	257,50	1	I
Opal	4000	3550	43	818360**-794	257,50	1	I

\*Otras configuraciones de producto a consultar



Simon | 899  
Carril

ESSENTIAL

PROJECT

CARRIL TRIFÁSICO

DESCRIPCIÓN	ARTÍCULO	PVR	PIEZAS DISPONIBILIDAD
Carril trifásico 1 m	89920130-039	33,00	1 I
	89920133-039	33,00	1 I
	89920138-039	33,00	1 I
Carril trifásico 2 m	89920230-039	62,85	1 I
	89920233-039	62,85	1 I
	89920238-039	62,85	1 I
Carril trifásico 3 m	89920330-039	91,40	1 I
	89920333-039	91,40	1 I
	89920338-039	91,40	1 I
Carril trifásico empotrar 1 m	89930138-039	49,50	1 I
	89930130-039	49,50	1 I
Carril trifásico empotrar 2 m	89930238-039	88,30	1 I
	89930230-039	88,30	1 I
Carril trifásico empotrar 3 m	89930338-039	126,60	1 I
	89930330-039	126,60	1 I



CARRIL TRIFÁSICO REGULABLE

DESCRIPCIÓN	ARTÍCULO	PVR	PIEZAS DISPONIBILIDAD
Carril trifásico regulable 1 m	89921138-039	55,30	1 I
	89921130-039	55,30	1 I
Carril trifásico regulable 2 m	89921238-039	93,65	1 I
	89921230-039	93,65	1 I
Carril trifásico regulable 3 m	89921338-039	131,95	1 I
	89921330-039	131,95	1 I
Carril tri. regulable empotrar 1 m	89931138-039	72,25	1 I
	89931130-039	72,25	1 I
Carril tri. regulable empotrar 2 m	89931238-039	121,25	1 I
	89931230-039	121,25	1 I
Carril tri. regulable empotrar 3 m	89931338-039	154,25	1 I
	89931330-039	154,25	1 I



ACCESORIOS

DESCRIPCIÓN	ARTÍCULO	PVR	PIEZAS DISPONIBILIDAD
Alimentación con tierra derecha	89910130-039	14,70	1 I
	89910138-039	14,70	1 I
Alimentación con tierra izquierda	89910230-039	14,70	1 I
	89910238-039	14,70	1 I
Alimentación intermedia	89910330-039	33,00	1 I
	89910338-039	33,00	1 I



	Conector de continuidad sin alimentación	89910430-039	10,00	1	I
		89910438-039	10,00	1	I
	Conector flexible	89910530-039	71,80	1	I
		89910538-039	71,80	1	I
	Conector L con tierra interior	89910630-039	44,15	1	I
		89910638-039	44,15	1	I
	Conector L con tierra exterior	89910730-039	44,15	1	I
		89910738-039	44,15	1	I
	Conector T con tierra exterior derecha	89910930-039	49,50	1	I
		89910938-039	49,50	1	I
	Conector T con tierra interior izquierda	89910830-039	49,50	1	I
		89910838-039	49,50	1	I
	Conector T con tierra interior derecha	89911030-039	49,50	1	I
		89911038-039	49,50	1	I
	Conector T con tierra exterior izquierda	89911130-039	49,50	1	I
		89911138-039	49,50	1	I
	Conector en cruz	89911230-039	65,10	1	I
		89911238-039	65,10	1	I
	Tapa final	89911430-039	3,65	1	I
		89911438-039	3,65	1	I
	Tapa Acc. lineal empotrar	89911738-039	13,40	1	I
		89911730-039	13,40	1	I
	Tapa Acc. L, T, X empotrar	89911838-039	15,60	1	I
		89911830-039	15,60	1	I
	Kit de suspensión	89911330-039	18,75	1	I
		89911338-039	18,75	1	I
	Base Superficie para proyector	89911530-039	31,20	1	I
		89911538-039	31,20	1	I
	Base Empotrable para proyector *	89911630-039	29,00	1	I
		89911638-039	29,00	1	I

ACCESORIOS REGULABLES

	Alimentación con tierra izquierda regulable	89940238-039	31,20	1	I
		89940230-039	31,20	1	I
	Alimentación con tierra derecha regulable	89940138-039	31,20	1	I
		89940130-039	31,20	1	I
	Alimentación intermedia regulable	89940338-039	53,95	1	I
		89940330-039	53,95	1	I
	Conector de continuidad sin alimentación regulable	89940438-039	22,30	1	I
		89940430-039	22,30	1	I
	Conector flexible regulable	89940538-039	106,55	1	I
		89940530-039	106,55	1	I
	Conector L con tierra interior regulable	89940638-039	60,65	1	I
		89940630-039	60,65	1	I
	Conector L con tierra exterior regulable	89940738-039	60,65	1	I
		89940730-039	60,65	1	I
	Conector T con tierra interior izquierda regulable	89940938-039	82,50	1	I
		89940930-039	82,50	1	I
	Conector T con tierra exterior derecha regulable	89940838-039	82,50	1	I
		89940830-039	82,50	1	I
	Conector T con tierra exterior izquierda regulable	89941038-039	82,50	1	I
		89941030-039	82,50	1	I
	Conector T con tierra interior derecha regulable	89941138-039	82,50	1	I
		89941130-039	82,50	1	I
	Conector en cruz regulable	89941238-039	104,75	1	I
		89941230-039	104,75	1	I

	Tapa Acc. lineal regulable empotrar	89941738-039	14,25	1	I
		89941730-039	14,25	1	I
	Tapa Acc. L, T, X regulable empotrar	89941838-039	16,50	1	I
		89941830-039	16,50	1	I

CARRIL MONOFÁSICO

DESCRIPCIÓN	ARTÍCULO	PVR	PIEZAS	DISPONIBILIDAD
	Carril monofásico 1m Superficie	89961930-039	A consultar	1 I
		89961938-039	A consultar	1 I
	Carril monofásico 2m Superficie	89962930-039	A consultar	1 I
		89962938-039	A consultar	1 I
	Carril monofásico 3m Superficie	89963930-039	A consultar	1 I
		89963938-039	A consultar	1 I
	Carril monofásico 1m Empotrado	89964930-039	A consultar	1 I
		89964938-039	A consultar	1 I
	Carril monofásico 2m Empotrado	89965930-039	A consultar	1 I
		89965938-039	A consultar	1 I
	Carril monofásico 3m Empotrado	89966930-039	A consultar	1 I
		89966938-039	A consultar	1 I

ACCESORIOS CARRIL MONOFÁSICO

DESCRIPCIÓN	ARTÍCULO	PVR	PIEZAS	DISPONIBILIDAD
<b>SUPERFICIE / EMPOTRADO</b>				
	Tapa final Carril monofásico	89969930-112	A consultar	1 I
		89969938-112	A consultar	1 I
	Tapa final con alimentación izquierda Carril monofásico	89969930-100	A consultar	1 I
		89969938-100	A consultar	1 I
	Tapa final con alimentación derecha Carril monofásico	89969930-101	A consultar	1 I
		89969938-101	A consultar	1 I
	Tapa conector unión Carril monofásico	89969930-113	A consultar	1 I
		89969938-113	A consultar	1 I
	Conector flexible Carril monofásico	89969930-104	A consultar	1 I
		89969938-104	A consultar	1 I
	Conector L con alimentación izquierda Carril monofásico	89969930-105	A consultar	1 I
		89969938-105	A consultar	1 I
	Conector L con alimentación derecha Carril monofásico	89969930-106	A consultar	1 I
		89969938-106	A consultar	1 I
	Conector T con alimentación interior izquierda Carril monofásico	89969930-107	A consultar	1 I
		89969938-107	A consultar	1 I
	Conector T con alimentación interior derecha Carril monofásico	89969930-108	A consultar	1 I
		89969938-108	A consultar	1 I
	Conector T con alimentación exterior izquierda Carril monofásico	89969930-109	A consultar	1 I
		89969938-109	A consultar	1 I
	Conector T con alimentación exterior derecha Carril monofásico	89969930-110	A consultar	1 I
		89969938-110	A consultar	1 I
	Conector en cruz con alimentación Carril monofásico	89969930-111	A consultar	1 I
		89969938-111	A consultar	1 I
	Tapa conector en cruz Carril monofásico	89969930-114	A consultar	1 I
		89969938-114	A consultar	1 I

**SUPERFICIE**

Conector de unión Superficie Carril monofásico	<b>89969930-102</b>	A consultar	1	I
	<b>89969938-102</b>	A consultar	1	I

**EMPOTRADO**

Conector de unión Empotrado Carril monofásico	<b>89969930-103</b>	A consultar	1	I
	<b>89969938-103</b>	A consultar	1	I



**SUSPENDIDO**


Kit Suspensión Carril monofásico	<b>89969930-115</b>	A consultar	1	I
	<b>89969938-115</b>	A consultar	1	I

**EQUIPOS**

DESCRIPCIÓN	ARTÍCULO	PVR	PIEZAS	DISPONIBILIDAD
Equipo 72W	<b>91793901-999</b>	A consultar	1	I
Equipo 100W	<b>91793902-999</b>	A consultar	1	I
Equipo 240W	<b>91793903-999</b>	A consultar	1	I

**CAJA REGISTRO / TRIMLESS**

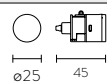
DESCRIPCIÓN	ARTÍCULO	PVR	PIEZAS	DISPONIBILIDAD
 Caja Registro Techo X-Less Blanco	<b>99981000-900</b>	A consultar	1	I
 Caja Registro Techo X-Less Imprimación	<b>99981000-977</b>	A consultar	1	I

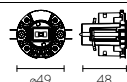


Simon **MOOD**  
Luminaria  
pared y techo

**PROJECT**

**MOOD 25**

	K	LM	W	ARTÍCULO	PVR	PIEZAS	DISPONIBILIDAD
	2700	24	0,7	<b>91620104-299</b>	A consultar	1	I
	3000	24	0,7	<b>91620104-399</b>	A consultar	1	I
	4000	26	0,7	<b>91620104-499</b>	A consultar	1	I

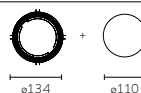


**X-LESS ACCESORIOS**

DESCRIPCIÓN	ARTÍCULO	PVR	PIEZAS	DISPONIBILIDAD
Accesorio X-Less 25	<b>99920919-999</b>	A consultar	1	I

**EQUIPOS**

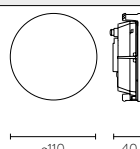
DESCRIPCIÓN	CONTROL	ARTÍCULO	PVR	PIEZAS	DISPONIBILIDAD
De 1 a 6 unidades	1-10V	<b>98820416-999</b>	A consultar	1	I
De 1 a 8 unidades	On-Off	<b>98820318-999</b>	A consultar	1	I
De 1 a 20 unidades	DALI	<b>98820512-999</b>	A consultar	1	I



**CAJA DE REGISTRO**

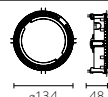
DESCRIPCIÓN	ARTÍCULO	PVR	PIEZAS	DISPONIBILIDAD
Caja Registro Techo X-Less Blanco	<b>99981000-900</b>	A consultar	1	I
Caja Reg. Techo X-Less Imprimable	<b>99981000-977</b>	A consultar	1	I

**MOOD 110**

	K	LM	W	ARTÍCULO	PVR	PIEZAS	DISPONIBILIDAD
	2700	90	1,6	<b>91621104-299</b>	A consultar	1	I
	3000	92	1,6	<b>91621104-399</b>	A consultar	1	I
	4000	96	1,6	<b>91621104-499</b>	A consultar	1	I

**DALI\* / TRIMLESS**

2200-4000	76-96	3,8	<b>91621104-899</b>	A consultar	1	I
-----------	-------	-----	---------------------	-------------	---	---



**X-LESS ACCESORIOS**

DESCRIPCIÓN	ARTÍCULO	PVR	PIEZAS	DISPONIBILIDAD
Accesorio X-Less 110	<b>99921919-999</b>	A consultar	1	I

**EQUIPOS**

DESCRIPCIÓN	CONTROL	ARTÍCULO	PVR	PIEZAS	DISPONIBILIDAD
De 1 a 5 unidades	On-Off	<b>98821315-999</b>	A consultar	1	I
De 1 a 5 unidades	1-10V	<b>98821415-999</b>	A consultar	1	I
De 1 a 5 unidades	DALI	<b>98821515-999</b>	A consultar	1	I
1 ud para 2200-4000K	Dali*	<b>98820512-999</b>	A consultar	1	I

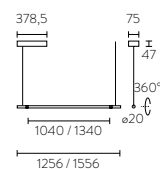


Simon **SLIM**  
Luminaria  
pared y techo

PROJECT

SLIM SUSPENDIDA 48V

ÓPTICAS (°)	K	LM	W	ARTÍCULO	PVR	PIEZAS	DISPONIBILIDAD
<b>OBD</b>							
Simétrica 1,2m	2700	3040	42	91713010-2**	A consultar	1	I
Simétrica 1,2m	3000	3270	42	91713010-3**	A consultar	1	I
Simétrica 1,2m	4000	3460	42	91713010-4**	A consultar	1	I
Simétrica 1,5m	2700	4050	56	91713110-2**	A consultar	1	I
Simétrica 1,5m	3000	4360	56	91713110-3**	A consultar	1	I
Simétrica 1,5m	4000	4620	56	91713110-4**	A consultar	1	I
<b>DALI</b>							
Simétrica 1,2m	2700	3040	42	91813010-2**	A consultar	1	I
Simétrica 1,2m	3000	3270	42	91813010-3**	A consultar	1	I
Simétrica 1,2m	4000	3460	42	91813010-4**	A consultar	1	I
Simétrica 1,5m	2700	4050	56	91813110-2**	A consultar	1	I
Simétrica 1,5m	3000	4360	56	91813110-3**	A consultar	1	I
Simétrica 1,5m	4000	4620	56	91813110-4**	A consultar	1	I

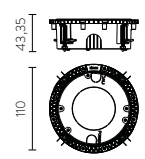
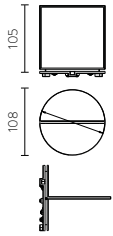


Simon **Loop**

PROJECT

SIMON LOOP

DESCRIPCIÓN	ARTÍCULO	PVR	PIEZAS	DISPONIBILIDAD
Loop 3000K Dali blanco	91239954-300	A consultar	1	I
Loop 3000K Dali negro	91239954-300	A consultar	1	I
<b>ACCESORIO</b>				
DESCRIPCIÓN	ARTÍCULO	PVR	PIEZAS	DISPONIBILIDAD
Accesorio X-Less	99931109-199	A consultar	1	I





Simon 707  
Luminaria pared y techo

ESSENTIAL

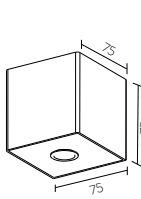


Simon 717  
Luminaria pared y techo

ESSENTIAL

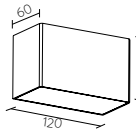
717

707.30



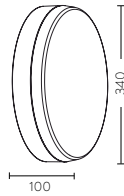
ÓPTICAS (°)	K	LM	W	ARTÍCULO	PVR	PIEZAS	DISPONIBILIDAD
<b>ON-OFF, SUPERFICIE (PARED)</b>							
Flood general 30-60°	3000	500	10	70730130-683	85,40	1	I
Flood general 30-60°	3000	500	10	70730133-683	85,40	1	I
Flood general 30-60°	4000	700	10	70730130-684	85,40	1	I
Flood general 30-60°	4000	700	10	70730133-684	85,40	1	I

707.31



ÓPTICAS (°)	K	LM	W	ARTÍCULO	PVR	PIEZAS	DISPONIBILIDAD
<b>ON-OFF, SUPERFICIE (PARED)</b>							
Difusa 70°	3000	670	12	70731130-883	98,00	1	I
Difusa 70°	3000	670	12	70731133-883	98,00	1	I
Difusa 70°	4000	750	12	70731130-884	98,00	1	I
Difusa 70°	4000	750	12	70731133-884	98,00	1	I

ÓPTICAS (°) K LM W ARTÍCULO PVR PIEZAS DISPONIBILIDAD



**ON-OFF, SUPERFICIE (PARED-TECHO)**

General 120°	3000	1400	21	71730030-983	94,00	1	I
General 120°	4000	1500	21	71730030-984	94,00	1	I

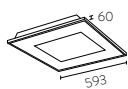
**DETECTOR, SUPERFICIE (PARED-TECHO)**

General 120°	3000	1400	21	E71730530-983	142,00	1	I
General 120°	4000	1500	21	E71730530-984	142,00	1	I



PROJECT

720.60 ADVANCE



ÓPTICAS	K	LM	W	ARTÍCULO	PVR	PIEZAS	DISPONIBILIDAD
---------	---	----	---	----------	-----	--------	----------------

CONTROL ON-OFF

Microprismatizada 90°	3000	3200	28	<b>72060040-683</b>	A consultar	1	I
	4000	3400	28	<b>72060040-684</b>	A consultar	1	I
Translúcida 120°	3000	3600	28	<b>72060040-883</b>	A consultar	1	I
	4000	4100	28	<b>72060040-884</b>	A consultar	1	I

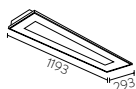
CONTROL 1-10V

Microprismatizada 90°	3000	3200	28	<b>72060140-683</b>	A consultar	1	I
	4000	3400	28	<b>72060140-684</b>	A consultar	1	I
Translúcida 120°	3000	3600	28	<b>72060140-883</b>	A consultar	1	I
	4000	4100	28	<b>72060140-884</b>	A consultar	1	I

CONTROL DALI

Microprismatizada 90°	3000	3200	28	<b>72060340-683</b>	A consultar	1	I
	4000	3400	28	<b>72060340-684</b>	A consultar	1	I
Translúcida 120°	3000	3600	28	<b>72060340-883</b>	A consultar	1	I
	4000	4100	28	<b>72060340-884</b>	A consultar	1	I

720.61 ADVANCE



ÓPTICAS	K	LM	W	ARTÍCULO	PVR	PIEZAS	DISPONIBILIDAD
---------	---	----	---	----------	-----	--------	----------------

CONTROL ON-OFF

Microprismatizada 90°	3000	3200	28	<b>72061040-683</b>	A consultar	1	I
	4000	3400	28	<b>72061040-684</b>	A consultar	1	I
Translúcida 120°	3000	3600	28	<b>72061040-883</b>	A consultar	1	I
	4000	4100	28	<b>72061040-884</b>	A consultar	1	I

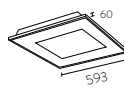
CONTROL 1-10V

Microprismatizada 90°	3000	3200	28	<b>72061140-683</b>	A consultar	1	I
	4000	3400	28	<b>72061140-684</b>	A consultar	1	I
Translúcida 120°	3000	3600	28	<b>72061140-883</b>	A consultar	1	I
	4000	4100	28	<b>72061140-884</b>	A consultar	1	I

CONTROL DALI

Microprismatizada 90°	3000	3200	28	<b>72061340-683</b>	A consultar	1	I
	4000	3400	28	<b>72061340-684</b>	A consultar	1	I
Translúcida 120°	3000	3600	28	<b>72061340-883</b>	A consultar	1	I
	4000	4100	28	<b>72061340-884</b>	A consultar	1	I

720.60 BIODINÁMICA

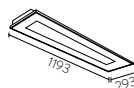


ÓPTICAS	K	LM	W	ARTÍCULO	PVR	PIEZAS	DISPONIBILIDAD
---------	---	----	---	----------	-----	--------	----------------

CONTROL DALI DT8

Microprismatizada 90°	2700-	4000	34	<b>72060340-688</b>	A consultar	1	I
	5700						
Translúcida 120°	2700-	4000	34	<b>72060340-888</b>	A consultar	1	I
	5700						

720.61 BIODINÁMICA



ÓPTICAS	K	LM	W	ARTÍCULO	PVR	PIEZAS	DISPONIBILIDAD
---------	---	----	---	----------	-----	--------	----------------

CONTROL DALI DT8

Microprismatizada 90°	2700-	4000	34	<b>72061340-688</b>	A consultar	1	I
	5700						
Translúcida 120°	2700-	4000	34	<b>72061340-888</b>	A consultar	1	I
	5700						

ACCESORIOS

DESCRIPCIÓN	ARTÍCULO	PVR	PIEZAS	DISPONIBILIDAD
-------------	----------	-----	--------	----------------

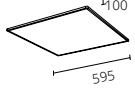
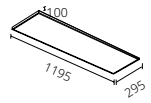
Kit conexión rápida 2+2 polos	<b>72095830-039</b>	A consultar	1	I
Accesorio perfil oculto para luminaria 720 / 729 60x60	<b>72095630-039</b>	A consultar	1	I
Accesorio perfil oculto para luminaria 720 / 729 120x30	<b>72095730-039</b>	A consultar	1	I
Accesorio superficie 720 60x60	<b>E 72096230-039</b>	A consultar	1	I
Accesorio perfil oculto/semioculto 720	<b>E 72095530-039</b>	A consultar	1	I



Simon 755  
Luminaria modular

PROJECT

755 - SALAS LIMPIAS (IP65, IK08, ISO1)

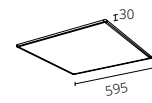
ÓPTICAS	K	LM	W	ARTÍCULO	PVR	PIEZAS	DISPONIBILIDAD
<b>DALI-2, EMPOTRADO</b>							
	Microprismatizada	4000	4900	45	<b>N 75501330-394</b>	A consultar	1 I
	Microprismatizada	4000	4550	45	<b>N 75511330-394</b>	A consultar	1 I



Simon 729  
Luminaria modular

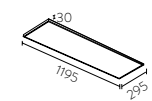
ESSENTIAL

729.60 (LOW GLARE)


CONTROL	K	LM	W	ARTÍCULO	PVR	PIEZAS	DISPONIBILIDAD
<b>LUMINARIA MODULAR: 60X60</b>							
	On-Off	4000	3850	34	<b>72960033-684</b>	47,35	1 I
	On-Off	*	3900	34	<b>72960033-687</b>	47,35	1 I
	DALI-2	4000	3850	34	<b>72960333-684</b>	79,35	1 I
	DALI-2 / Push	*	3900	34	<b>72960333-687</b>	79,35	1 I

\*-687 Selector de temperatura de color, 3000K o 5000K

729.61 (LOW GLARE)

CONTROL	K	LM	W	ARTÍCULO	PVR	PIEZAS	DISPONIBILIDAD
<b>LUMINARIA MODULAR: 120X30</b>							
	On-Off	4000	3850	34	<b>72961033-684</b>	82,00	1 I
	On-Off	*	3900	34	<b>72961033-687</b>	82,00	1 I
	DALI-2 / Push	4000	3850	34	<b>72961333-684</b>	110,00	1 I
	DALI-2	*	3900	34	<b>72961333-687</b>	110,00	1 I

\*-687 Selector de temperatura de color, 3000K o 5000K



Simon 816  
Luminaria industrial

ESSENTIAL

816.40/.41/.43

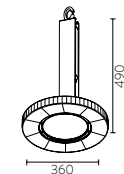
ÓPTICAS	K	LM	W	ARTÍCULO	PVR	PIEZAS	DISPONIBILIDAD
---------	---	----	---	----------	-----	--------	----------------

ON-OFF / SUSPENDIDA

Intensive 55°	4000	11500	90	81640038-384	260,60	1	I
Intensive 55°	5000	11700	90	81640038-385	260,60	1	I
General 90°	4000	11500	90	81640038-784	260,60	1	I
General 90°	5000	11700	90	81640038-785	260,60	1	I
Intensive 55°	4000	19500	160	81641038-384	390,80	1	I
Intensive 55°	5000	20000	160	81641038-385	390,80	1	I
General 90°	4000	19500	160	81641038-784	390,80	1	I
General 90°	5000	20000	160	81641038-785	390,80	1	I
Intensive 55°	4000	26400	200	81643038-384	471,40	1	I
Intensive 55°	5000	27600	200	81643038-385	471,40	1	I
General 90°	4000	26200	200	81643038-784	471,40	1	I
General 90°	5000	27400	200	81643038-785	471,40	1	I

DALI / SUSPENDIDA

Intensive 55°	4000	11500	90	81640338-384	366,95	1	I
Intensive 55°	5000	11700	90	81640338-385	366,95	1	I
General 90°	4000	11500	90	81640338-784	366,95	1	I
General 90°	5000	11700	90	81640338-785	366,95	1	I
Intensive 55°	4000	19500	160	81641338-384	509,10	1	I
Intensive 55°	5000	20000	160	81641338-385	509,10	1	I
General 90°	4000	19500	160	81641338-784	509,10	1	I
General 90°	5000	20000	160	81641338-785	509,10	1	I
Intensive 55°	4000	26400	200	81643338-384	603,65	1	I
Intensive 55°	5000	27600	200	81643338-385	603,65	1	I
General 90°	4000	26200	200	81643338-784	603,65	1	I
General 90°	5000	27400	200	81643338-785	603,65	1	I



816.44

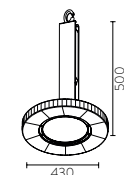
ÓPTICAS	K	LM	W	ARTÍCULO	PVR	PIEZAS	DISPONIBILIDAD
---------	---	----	---	----------	-----	--------	----------------

ON-OFF / SUSPENDIDA

Intensive 55°	4000	30600	240	81644038-384	530,00	1	I
Intensive 55°	5000	31900	240	81644038-385	530,00	1	I
General 90°	4000	30900	240	81644038-784	530,00	1	I
General 90°	5000	32200	240	81644038-785	530,00	1	I

DALI / SUSPENDIDA

Intensive 55°	4000	30600	240	81644338-384	662,25	1	I
Intensive 55°	5000	31900	240	81644338-385	662,25	1	I
General 90°	4000	30900	240	81644338-784	662,25	1	I
General 90°	5000	32200	240	81644338-785	662,25	1	I



ACCESORIOS

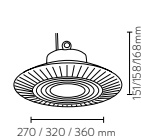
DESCRIPCIÓN	ARTÍCULO	PVR	PIEZAS	DISPONIBILIDAD
Accesorio instalación Lira 816	81630038-039	29,60	1	I
Accesorio detector de presencia 816	81690038-039	94,55	1	I



Simon 716  
Luminaria industrial

ESSENTIAL

716



ÓPTICAS (°)	K	LM	W	ARTÍCULO	PVR	PIEZAS	DISPONIBILIDAD
-------------	---	----	---	----------	-----	--------	----------------

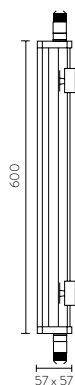
1-10V, SUSPENDIDO

General 100°	4000	13514	100	E 71640138-784	180,00	1	I
General 100°	4000	20310	150	E 71641138-784	215,00	1	I
General 100°	4000	25828	200	E 71642138-784	263,00	1	I



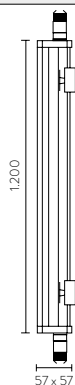
## ESSENTIAL

## 780.36 SUPERFICIE/PARED/SUSPENDIDO (IP65)



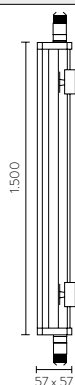
ÓPTICAS (°)	K	LM	W	ARTÍCULO	PVR	PIEZAS	DISPONIBILIDAD
<b>ON-OFF</b>							
General 120°	4000	2100	20	<b>E 78036033-884</b>	51,20	1	I
General 120°	5000	2300	20	<b>E 78036033-885</b>	51,20	1	I
<b>DALI2</b>							
General 120°	4000	2100	20	<b>78036333-884</b>	140,00	1	I
General 120°	5000	2300	20	<b>78036333-885</b>	140,00	1	I
<b>1-10V</b>							
General 120°	4000	2100	20	<b>E 78036133-884</b>	86,00	1	I
General 120°	5000	2300	20	<b>E 78036133-885</b>	86,00	1	I

## 780.37 SUPERFICIE/PARED/SUSPENDIDO (IP65)



ÓPTICAS (°)	K	LM	W	ARTÍCULO	PVR	PIEZAS	DISPONIBILIDAD
<b>ON-OFF</b>							
General 120°	4000	4200	40	<b>E 78037033-884</b>	61,00	1	I
General 120°	5000	4400	40	<b>E 78037033-885</b>	61,00	1	I
<b>DALI2</b>							
General 120°	4000	4200	40	<b>78037333-884</b>	179,00	1	I
General 120°	5000	4400	40	<b>78037333-885</b>	179,00	1	I
<b>1-10V</b>							
General 120°	4000	4200	40	<b>E 78037133-884</b>	108,00	1	I
General 120°	5000	4400	40	<b>E 78037133-885</b>	108,00	1	I

## 780.38 SUPERFICIE/PARED/SUSPENDIDO (IP65)



ÓPTICAS (°)	K	LM	W	ARTÍCULO	PVR	PIEZAS	DISPONIBILIDAD
<b>ON-OFF</b>							
General 120°	4000	5700	50	<b>E 78038033-884</b>	75,00	1	I
General 120°	5000	5900	50	<b>E 78038033-885</b>	75,00	1	I
<b>DALI2</b>							
General 120°	4000	5700	50	<b>78038333-884</b>	188,00	1	I
General 120°	5000	5900	50	<b>78038333-885</b>	188,00	1	I
<b>1-10V</b>							
General 120°	4000	5700	50	<b>E 78038133-884</b>	132,00	1	I
General 120°	5000	5900	50	<b>E 78038133-885</b>	132,00	1	I

# CONDICIONES GENERALES DE VENTA Y SUMINISTRO DE SIMON LIGHTING S.A.U

## GENERAL

La aceptación por parte de Simon Lighting S.A.U. de un pedido supone, en cualquier caso, que el cliente acepta las condiciones generales de venta y suministro detalladas en el presente documento.

## PRECIOS

Los precios de venta recomendados (PVR) son los indicados en nuestra Tarifa en vigor en la fecha de pedido. Las tarifas podrán modificarse en cualquier momento sin previo aviso y se actualizarán en las plataformas habituales de consulta (Electronet, Telematel y Tarifec). Los precios indicados en ella son antes de impuestos e irán siempre a cargo del cliente.

Los precios de productos especiales o productos no incluidos en la Tarifa deberán consultarse y su valoración en el momento de la petición será independiente y no tendrá necesariamente relación con cotizaciones o pagos realizados con anterioridad sobre dichos productos.

## PEDIDOS

Se considera pedido en firme la recepción de un documento escrito en cualquier formato .pdf, .doc, .xls, recibido vía e-mail ([pedidos@simonlighting.es](mailto:pedidos@simonlighting.es)) o por las plataformas EDI (Electro Net o PTL) que incorpore la descripción de los materiales solicitados, referencia de pedido, plazo de entrega solicitado, lugar de entrega previsto y cualquier dato que pueda precisarse para su correcta validación en su proceso de aceptación de la factura.

Tras su recepción, el departamento de Atención al Cliente verificará que los datos y condiciones del mismo sean los correctos y enviará la confirmación

de recepción del pedido al cliente. Si pasado 1 día laborable de dicho envío de confirmación al cliente, no se notifica ninguna disconformidad al mismo, se considerará el pedido aceptado en todos sus términos.

En caso que el pedido recibido no coincidiera con las condiciones estipuladas, le será comunicado para su modificación o anulación. Los pedidos se suministrarán siempre en unidades de embalaje completas según viene indicado en nuestra tarifa vigente.

## MODIFICACIÓN, AMPLIACIÓN O CANCELACIÓN DE PEDIDOS

No se podrán modificar, ampliar o anular pedidos que se encuentren en preparación o se hayan ya enviado.

En caso de querer anular un pedido ya enviado y en un plazo máximo de 2 meses a partir de su entrega, los gastos de transporte, tanto del envío como de su devolución, irán a cargo del cliente. En ningún caso se aceptará la devolución o anulación de un producto a medida fabricado exclusivamente para el cliente

## PLAZOS DE ENTREGA

Los plazos de entrega dados por Simon Lighting S.A.U tienen un carácter puramente informativo y serán siempre orientativos, por lo que los retrasos que pudiesen existir no implicarán la cancelación del pedido ni la imputación de penalizaciones ni indemnizaciones por dicha demora. Las causas de fuerza mayor nos dan derecho a demorar el plazo de entrega sin previo aviso mientras perdure dicha afectación.

## DEVOLUCIONES

Las devoluciones deberán ser siempre autorizadas por el comercial responsable de su cuenta y deberán llegar a nuestro almacén identificadas con el documento de "autorización de la devolución" en un lugar visible en el exterior del embalaje.

Cualquier bulto que no esté debidamente identificado será rechazado y devuelto a su origen. Los envíos de material en concepto de devolución se realizan a portes pagados por el cliente.

Sólo se aceptarán productos que aparezcan en nuestra tarifa en vigor.

Condiciones:

- Las devoluciones por **anulación de pedido** (siempre que esté aprobado por dirección comercial) se abonarán al precio facturado con un demérito del 5%. El pedido debe tener una **antigüedad máxima de 2 meses**.
- Las devoluciones en concepto de **regularización de stock** deberán estar siempre autorizadas por el Director de Área y acompañadas de un pedido compensatorio por el doble de valor del importe de la devolución. En este caso, los costes de gestión, manipulación y acondicionamiento de las devoluciones por acuerdos comerciales supondrán un demérito del 20% aplicado sobre el precio de dos tarifas anteriores a la actualmente en vigencia.

No se aceptará ninguna devolución debida a material sobrante de una obra.

Solo se aceptarán aquellos productos y cantidades que figuren en el documento de autorización de la devolución.

Todos los productos deberán llegar a nuestro almacén en su embalaje original, en perfecto estado y en cajas completas.

Si el cliente envía más material, referencias diferentes a las autorizadas o material no apto para su venta (cajas o material en mal estado, cajas incompletas..), este material no se abonará.

El cliente tiene 10 días desde la fecha de comunicación del abono y de las referencias no abonadas para retirar este material de nuestro almacén. Después de esa fecha, el material será destruido y no podrá ser devuelto al cliente.

## TRANSPORTES, SUMINISTRO y RECLAMACIONES

Los portes serán pagados por Simon Lighting S.A.U a partir de pedidos superiores a 600€, a excepción de las familias de Iluminación Interior donde los portes serán pagados a partir de pedidos superiores a 600€ (estos valores corresponden al neto del pedido) dentro de la península Ibérica, Baleares y para Canarias. Cualquier pedido que no llegue a ese importe se le cargará los portes en factura (20€ para la península Ibérica, Baleares y 50€ para Canarias).

El cliente tiene la obligación de revisar la mercancía a la entrega y de conformar el albarán del transportista con el sello de su empresa, su nº de DNI y la fecha de recepción. En caso de que el producto presente daños, rotura, avería, robo o extravío, el receptor de la mercancía deberá reclamarlo en el correo gventas@

simonlighting.es dentro del plazo máximo de las 48 horas laborales siguientes a la recepción de la mercancía. A partir de este tiempo Simon Lighting S.A.U queda exento de toda responsabilidad.

El material se entregará exclusivamente en los almacenes del Cliente o en cualquiera de sus puntos de venta clasificados, a menos que excepcionalmente se acuerde otra cosa por escrito. En este caso la pérdida, sustracción o rotura del bulto, sería a cargo del Cliente solicitante sin derecho alguno a su reclamación.

Transcurridos 10 días naturales de la fecha de entrega de la mercancía, Simon Lighting S.A.U no aceptará reclamaciones por diferencia en referencia o cantidad.

## CONDICIONES DE GARANTÍA

Los productos SIMON, S.A. tienen una garantía de 3 años, a contar desde la fecha de la factura, siempre que hayan sido debidamente almacenados, instalados y mantenidos.

## ALCANCE DE LA GARANTÍA

La garantía cubrirá la reparación o sustitución (a decisión de Simon Lighting S.A.U) de los elementos que hayan sido reconocidos por Simon Lighting S.A.U como defectuosos, bien por defectos de material o por defectos de fabricación o ensamblaje. En ningún caso cubrirá la mano de obra destinada a la reinstalación de dicho material.

La reparación o sustitución de un elemento defectuoso del suministro no varía la fecha de inicio del periodo de garantía, sin embargo el elemento reparado o sustituido tendrá 1 año de garantía a partir de su sustitución.

Cuando por motivos de urgencia se deba hacer una reposición inmediata, el Cliente se compromete a devolver el material antes de 30 días naturales a partir de la recepción de la nueva pieza. En el caso de no recibir la pieza dañada en ese periodo, se procederá a su facturación.

Quedan expresamente fuera del alcance de esta garantía la mano de obra, los trabajos de instalación o desinstalación de los productos, el desgaste habitual, el mantenimiento de los equipos, la sustitución de baterías y consumibles y en general cualquier otro servicio no incluido y detallado en el párrafo anterior.

En ningún caso Simon Lighting S.A.U. hará cargo de las reparaciones hechas por personal ajeno a su organización, a menos que haya sido contratado a ese efecto por Simon Lighting S.A.U

## GESTIÓN DE MATERIAL EN PRESUNTA GARANTÍA:

Cualquier reclamación de material fabricado por Simon Lighting S.A.U. en concepto de garantía deberá comunicarse:

- A través de un formulario que encontrareis en nuestra página web, en el siguiente link:

<https://www.simonelectric.com/contacta>

-Vía nuestra plataforma B2B, si tiene acceso, en el apartado de incidencias

y deberá cumplir las siguientes condiciones:

1. La solicitud deberá proceder del Cliente que ha comprado el material a Simon Lighting S.A.U.
2. Para material correspondiente a las familias de iluminación, PRVE y electrónica el Cliente deberá rellenar un formulario adjuntando:
  - a. Factura de compra,
  - b. Foto del material defectuoso
  - c. Breve descripción del problema
3. Si por la fecha de la factura el material está en garantía Simon Lighting S.A.U puede optar por:
  - a. Abonar del material
  - b. Reponer el material
  - c. Optar por una reposición en consigna sujeta al análisis del material. En este caso, y una vez recibido el material en reposición, el Cliente tendrá 60 días naturales para devolver el material defectuosos para su análisis. Una vez analizado si el fallo hubiese sido causado por un defecto de instalación o uso indebido, Simon Lighting S.A.U procedería a facturar el material enviado en consigna. Lo mismo ocurriría si pasados 60 días naturales de la reposición, el material no hubiese sido devuelto para su análisis.

4. Documentación para la devolución: Una vez hecha la reposición, el Servicio de Atención Técnica (SAT) enviará al Cliente una etiqueta con la Dirección de envío y el número de autorización de devolución. Esta etiqueta deberá ir pegada de forma visible en el exterior de la caja para su identificación para evitar que sea rechazada por nuestros almacenes

5. Portes: Los portes de envío del material de reposición y devolución del material defectuoso serán a cargo de Simon Lighting S.A.U. En caso que no procediere la garantía, Simon Lighting S.A.U facturaría al Cliente, tanto el material enviado, como los portes de envío y recepción correspondientes.

## ANULACIÓN DE GARANTÍA

La garantía perderá su efecto en los supuestos de mal uso, uso inadecuado, manipulación indebida,

deterioro del producto debido a agentes externos, mantenimiento inadecuado, falta de limpieza o uso de recambios no originales de la marca. Asimismo no estarán amparadas por la garantía las averías o falta de funcionamiento producidas por voltajes, frecuencias e instalaciones eléctricas incorrectas, actos vandálicos o desperfectos o incidencias ocasionados por fuerza mayor (como pueden ser guerras, terremotos, incendios, inundaciones, etc).

## PAGOS

Las condiciones generales de cobro serán las pactadas con el Delegado Comercial a principio del año.

## FUEROS

Para todas las discrepancias que se deriven de la presente operación, cliente y vendedor se someten expresamente a la competencia de los jueces y tribunales de Barcelona.

## TASA ECORAEES

Simon Lighting S.A.U cumple con la directiva de residuos de aparatos eléctricos y electrónicos RAEE según la directiva promulgada por la Comunidad Europea 2002/96/CE de RAEE, posteriormente respuesta a la legislación española por RD 208/2005.



[www.simonelectric.com](http://www.simonelectric.com)

**SIMON S.A**

Sancho de Ávila, 66  
08018 Barcelona  
Tel. 651 761 336

**Departamento de  
Proyectos**

Tel. +34 651 761 346  
E-mail: [proyectos@simon.es](mailto:proyectos@simon.es)

**Visítanos en:**

**La Casa de la Luz**

Santa Cruz de Marcenado, 1  
28015 Madrid

Cita previa:  
[lacasadelaluz@simonelectric.com](mailto:lacasadelaluz@simonelectric.com)

**Servicio de Atención  
Técnica al Cliente**

Tel. +34 651 761 346  
[sat@simonelectric.com](mailto:sat@simonelectric.com)

**Gestión de  
Ventas**

Tel. +34 651 761 314  
[gventas@simonelectric.com](mailto:gventas@simonelectric.com)

**La Casa de la Llum**

Sancho de Ávila, 66  
08018 Barcelona

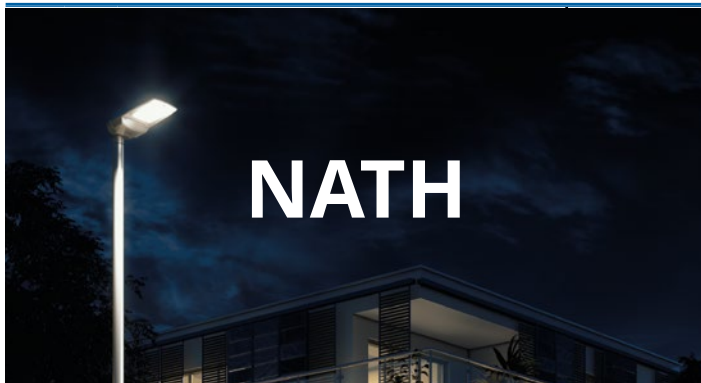
Tel. 630 927 001  
[lacasadelallum@simonelectric.com](mailto:lacasadelallum@simonelectric.com)

209827-03/26

SIMON LIGHTING SOLUTIONS







**NATH**

W	MA	DESCRIPCIÓN	REFERENCIA
94	350	NATLXFGTFORJ_WDL_94W350IA23_1N_C1GY9007	104-006020016
145	530	NATLXFGTFORJ_WDL145W530IA23_1N_C1GY9007	104-006021016
195	700	NATLXFGTFORJ_WDL195W700IA23_1N_C1GY9007	104-006022016
297	900	NATLXFGTFORJ_WDL297W900IA23_1N_C1GY9007	104-006023016
47	350	NA2MXFGTFORJ_WDL_47W350IA23_1N_C1GY9007	116-000911016
73	530	NA2MXFGTFORJ_WDL_73W530IA23_1N_C1GY9007	116-001158016
97	700	NA2MXFGTFORJ_WDL_97W700IA23_1N_C1GY9007	116-001343016
122	700	NA2MXFGTFORJ_WDL122W700IA23_1N_C1GY9007	116-006031016
150	1050	NA2MXFGTFORJ_WDL150W_1KIA23_1N_C1GY9007	116-006002016
196	1050	NA2MXFGTFORJ_WDL196W_1KIA23_1N_C1GY9007	116-006032016
227	1050	NA2MXFGTFORJ_WDL227W_1KIA23_1N_C1GY9007	116-006033016
12	350	NA2SXFGEFORJ_WDL_12W350IA23_1N_C1GY9007	121-000762016
18	530	NA2SXFGEFORJ_WDL_18W530IA23_1N_C1GY9007	121-000632016
24	700	NA2SXFGEFORJ_WDL_24W700IA23_1N_C1GY9007	121-000759016
36	530	NA2SXFGEFORJ_WDL_36W530IA23_1N_C1GY9007	121-000597016
54	530	NA2SXFGEFORJ_WDL_54W530IA23_1N_C1GY9007	121-000761016
49	700	NA2SXFGEFORJ_WDL_49W700IA23_1N_C1GY9007	121-000479016
37	1050	NA2SXFGEFORJ_WDL_37W_1KIA23_1N_C1GY9007	121-001424016
73	530	NA2SXFGEFORJ_WDL_73W530IA23_1N_C1GY9007	121-001158016
73	700	NA2SXFGEFORJ_WDL_73W700IA23_1N_C1GY9007	121-000675016
75	1050	NA2SXFGEFORJ_WDL_75W_1KIA23_1N_C1GY9007	121-000737016
97	700	NA2SXFGEFORJ_WDL_97W700IA23_1N_C1GY9007	121-001343016



**TAU**


W	MA	DESCRIPCIÓN	REFERENCIA
12	350	TAUSXFGTFORJ_WDL_12W350IA23_1N_C1GYDECO	111-000762013
18	350	TAUSXFGTFORJ_WDL_18W530IA23_1N_C1GYDECO	111-000632013
24	700	TAUSXFGTFORJ_WDL_24W700IA23_1N_C1GYDECO	111-000759013
36	530	TAUSXFGTFORJ_WDL_36W530IA23_1N_C1GYDECO	111-000597013
49	700	TAUSXFGTFORJ_WDL_49W700IA23_1N_C1GYDECO	111-000479013
75	1050	TAUSXFGTFORJ_WDL_75W_1KIA23_1N_C1GYDECO	111-000737013



# MERAK

## MERAK

W	MA	DESCRIPCIÓN	REFERENCIA
12	350	MERSXFBTFORJ_WDL_12W350IA23_1N_C1GYDECO	243-000762013
18	530	MERSXFBTFORJ_WDL_18W530IA23_1N_C1GYDECO	243-000632013
24	700	MERSXFBTFORJ_WDL_24W700IA23_1N_C1GYDECO	243-000759013
36	530	MERSXFBTFORJ_WDL_36W530IA23_1N_C1GYDECO	243-000597013
49	700	MERSXFBTFORJ_WDL_49W700IA23_1N_C1GYDECO	243-000479013
75	1050	MERSXFBTFORJ_WDL_75W_1KIA23_1N_C1GYDECO	243-000737013
73	700	MERSXFBTFORJ_WDL_73W700IA23_1N_C1GYDECO	243-000675013
97	700	MERSXFBTFORJ_WDL_97W700IA23_1N_C1GYDECO	243-001343013
12	350	MERSYFBTFORJ_WDL_12W350IA23_1N_C1GYDECO	244-000762013
18	530	MERSYFBTFORJ_WDL_18W530IA23_1N_C1GYDECO	244-000632013
24	700	MERSYFBTFORJ_WDL_24W700IA23_1N_C1GYDECO	244-000759013
36	530	MERSYFBTFORJ_WDL_36W530IA23_1N_C1GYDECO	244-000597013
49	700	MERSYFBTFORJ_WDL_49W700IA23_1N_C1GYDECO	244-000479013



# ALTAIR

## ALTAIR

W	MA	DESCRIPCIÓN	REFERENCIA
12	350	ALTIXFBTFORJ_WDL_12W350IA23_1N_C1GYDECO	249-000762013
18	530	ALTIXFBTFORJ_WDL_18W530IA23_1N_C1GYDECO	249-000632013
24	700	ALTIXFBTFORJ_WDL_24W700IA23_1N_C1GYDECO	249-000759013
32	700	ALTIXFBTFORJ_WDL_32W700IA23_1N_C1GYDECO	249-000611013
37	1050	ALTIXFBTFORJ_WDL_37W_1KIA23_1N_C1GYDECO	249-001424013
50	1050	ALTIXFBTFORJ_WDL_50W_1KIA23_1N_C1GYDECO	249-000736013
75	1050	ALTIXFBTFORJ_WDL_75W_1KIA23_1N_C1GYDECO	249-000737013
12	350	ALTIFYFBTFORJ_WDL_12W350IA23_1N_C1GYDECO	248-000762013
18	530	ALTIFYFBTFORJ_WDL_18W530IA23_1N_C1GYDECO	248-000632013
24	700	ALTIFYFBTFORJ_WDL_24W700IA23_1N_C1GYDECO	248-000759013
32	700	ALTIFYFBTFORJ_WDL_32W700IA23_1N_C1GYDECO	248-000611013
37	1050	ALTIFYFBTFORJ_WDL_37W_1KIA23_1N_C1GYDECO	248-001424013
50	1050	ALTIFYFBTFORJ_WDL_50W_1KIA23_1N_C1GYDECO	248-000736013



# SKAT

## SKAT


W	MA	DESCRIPCIÓN	REFERENCIA
12	350	SKAMPFATFCRJ_WDL_12W350IA23_1N_C1GYDECO	284-000762013
18	530	SKAMPFATFCRJ_WDL_18W530IA23_1N_C1GYDECO	284-000632013
24	700	SKAMPFATFCRJ_WDL_24W700IA23_1N_C1GYDECO	284-000759013
32	700	SKAMPFATFCRJ_WDL_32W700IA23_1N_C1GYDECO	284-000611013
36	530	SKAMPFATFCRJ_WDL_36W530IA23_1N_C1GYDECO	284-000597013
49	700	SKAMPFATFCRJ_WDL_49W700IA23_1N_C1GYDECO	284-000479013



# HYDRA

## HYDRA


W	MA	DESCRIPCIÓN	REFERENCIA
12	350	HYDMPFATBORJ_WDL_12W350IA23_1N_C1GYDECO	220-000762013
18	530	HYDMPFATBORJ_WDL_18W530IA23_1N_C1GYDECO	220-000632013
36	530	HYDMPFATBORJ_WDL_36W530IA23_1N_C1GYDECO	220-000597013
54	530	HYDMPFATBORJ_WDL_54W530IA23_1N_C1GYDECO	220-000761013



# LORE

## LORE

W	MA	DESCRIPCIÓN	REFERENCIA
12	350	LORMXFGTFORJ_WDL_12W350IA23_1N_C1GY9006	409-000762017
24	700	LORMXFGTFORJ_WDL_24W700IA23_1N_C1GY9006	409-000759017
36	530	LORMXFGTFORJ_WDL_36W530IA23_1N_C1GY9006	409-000597017
49	700	LORMXFGTFORJ_WDL_49W700IA23_1N_C1GY9006	409-000479017
54	530	LORMXFGTFORJ_WDL_54W530IA23_1N_C1GY9006	409-000761017
73	700	LORMXFGTFORJ_WDL_73W700IA23_1N_C1GY9006	409-000675017
91	530	LORMXFGTFORJ_WDL_91W530IA23_1N_C1GY9006	409-000760017
109	530	LORMXFGTFORJ_WDL_109W530IA23_1N_C1GY9006	409-001798017



# PRAGA

## PRAGA


W	MA	DESCRIPCIÓN	REFERENCIA
12	350	PRGMPFGTFORJ_WDL_12W350IA23_1N_C1BKCLAS	319-000762014
24	700	PRGMPFGTFORJ_WDL_24W700IA23_1N_C1BKCLAS	319-000759014
36	530	PRGMPFGTFORJ_WDL_36W530IA23_1N_C1BKCLAS	319-000597014
49	700	PRGMPFGTFORJ_WDL_49W700IA23_1N_C1BKCLAS	319-000479014
54	530	PRGMPFGTFORJ_WDL_54W530IA23_1N_C1BKCLAS	319-000761014
73	700	PRGMPFGTFORJ_WDL_73W700IA23_1N_C1BKCLAS	319-000675014
12	350	PRGMPBGTFORJ_WDL_12W350IA23_1N_C1BKTECH	341-000762015
24	700	PRGMPBGTFORJ_WDL_24W700IA23_1N_C1BKTECH	341-000759015
36	530	PRGMPBGTFORJ_WDL_36W530IA23_1N_C1BKTECH	341-000597015
49	700	PRGMPBGTFORJ_WDL_49W700IA23_1N_C1BKTECH	341-000479015
54	530	PRGMPBITFORJ_WDL_54W530IA23_1N_C1BKTECH	341-000761015



# KOS

## KOS


W	MA	DESCRIPCIÓN	REFERENCIA
98	350	KOSLXFGTFPAG_WDL_98W350IA23_1N_C1GY9007	412-004718016
151	530	KOSLXFGTFPAG_WDL151W530IA23_1N_C1GY9007	412-005988016
203	700	KOSLXFGTFPAG_WDL203W700IA23_1N_C1GY9007	412-005989016
268	900	KOSLXFGTFPAG_WDL268W900IA23_1N_C1GY9007	412-005066016



# IRAYA

## IRAYA

W	MA	DESCRIPCIÓN	REFERENCIA
121	530	IRALXFGTFPRJ_WDL121W530IA23_1N_C1GY9007	419-005994016
161	700	IRALXFGTFPRJ_WDL161W700IA23_1N_C1GY9007	419-005995016
212	900	IRALXFGTFPRJ_WDL212W900IA23_1N_C1GY9007	419-005996016
73	530	IRAMXFGTFPRJ_WDL_73W530IA23_1N_C1GY9007	417-001158016
97	700	IRAMXFGTFPRJ_WDL_97W700IA23_1N_C1GY9007	417-001343016
150	1050	IRAMXFGTFPRJ_WDL150W_1KIA23_1N_C1GY9007	417-006002016
12	350	IRASXFGTFPRJ_WDL_12W350IA23_1N_C1GY9007	415-000762016
18	530	IRASXFGTFPRJ_WDL_18W530IA23_1N_C1GY9007	415-000632016
24	350	IRASXFGTFPRJ_WDL_24W350IA23_1N_C1GY9007	415-000421016
24	700	IRASXFGTFPRJ_WDL_24W700IA23_1N_C1GY9007	415-000759016
36	530	IRASXFGTFPRJ_WDL_36W530IA23_1N_C1GY9007	415-000597016
37	1050	IRASXFGTFPRJ_WDL_37W_1KIA23_1N_C1GY9007	415-001424016
49	700	IRASXFGTFPRJ_WDL_49W700IA23_1N_C1GY9007	415-000479016
75	1050	IRASXFGTFPRJ_WDL_75W_1KIA23_1N_C1GY9007	415-000737016
100	-	IRAMXFGTF0CMMR3W100W_IA23SDMX_C1GY9007	417-004003016
49	-	IRASXFGTF0CMMRGB_49W_IA23SDMX_C1GY9007	415-007511016
49	-	IRASXFGTF0CMMR3W_49W_IA23SDMX_C1GY9007	415-007498016



# FOGO

## FOGO

W	MA	DESCRIPCIÓN	REFERENCIA
12	350	FOGSXFGTFORJ_WDL_12W350IA23_1N_C1GYTECH	408-000762012
24	700	FOGSXFGTFORJ_WDL_24W700IA23_1N_C1GYTECH	408-000759012
36	530	FOGSXFGTFORJ_WDL_36W530IA23_1N_C1GYTECH	408-000597012
49	700	FOGSXFGTFORJ_WDL_49W700IA23_1N_C1GYTECH	408-000479012
54	530	FOGSXFGTFORJ_WDL_54W530IA23_1N_C1GYTECH	408-000761012
73	700	FOGSXFGTFORJ_WDL_73W700IA23_1N_C1GYTECH	408-000675012



# KUMA

## KUMA

W	MA	DESCRIPCIÓN	REFERENCIA
12	350	KUMSPFATCORJ_WDL_12W350IA23_1N_C1SS	202-000762009
12	350	KUMSPFATCORJ_WDL_12W350IA23_1N_C1AS	202-000762004
12	350	KUMSPFATCORJ_WDL_12W350IA23_1N_C1DGCLAS	202-000762029
24	700	KUMSPFATCORJ_WDL_24W700IA23_1N_C1SS	202-000759009
24	700	KUMSPFATCORJ_WDL_24W700IA23_1N_C1AS	202-000759004
24	700	KUMSPFATCORJ_WDL_24W700IA23_1N_C1DGCLAS	202-000759029
36	530	KUMSPFATCORJ_WDL_36W530IA23_1N_C1SS	202-000597009
36	530	KUMSPFATCORJ_WDL_36W530IA23_1N_C1AS	202-000597004
36	530	KUMSPFATCORJ_WDL_36W530IA23_1N_C1DGCLAS	202-000597029
49	700	KUMSPFATCORJ_WDL_49W700IA23_1N_C1SS	202-000479009
49	700	KUMSPFATCORJ_WDL_49W700IA23_1N_C1AS	202-000479004
49	700	KUMSPFATCORJ_NDL_49W700IA23_1N_C1DGCLAS	202-000479029



# MILOS

## MILOS

W	MA	DESCRIPCIÓN	REFERENCIA
54	530	MILMXFGTFORJ_WDL_54W530IA23_1N_C1GYTECH	407-000761012
73	700	MILMXFGTFORJ_WDL_73W700IA23_1N_C1GYTECH	407-000675012
91	530	MILMXFGTFORJ_WDL_91W530IA23_1N_C1GYTECH	407-000760012
12	350	MILSXFGEFORJ_WDL_12W350IA23_1N_C1GYTECH	406-000762012
24	700	MILSXFGEFORJ_WDL_24W700IA23_1N_C1GYTECH	406-000759012
36	530	MILSXFGEFORJ_WDL_36W530IA23_1N_C1GYTECH	406-000597012
49	700	MILSXFGEFORJ_WDL_49W700IA23_1N_C1GYTECH	406-000479012

# CLA16



## CLA16

ALTURA	Ø PUNTA	ESPESOR	DESCRIPCIÓN	REFERENCIA
3,6	127	3	CLA16 3,6 B D100 M18X500STF D127 GV	D-480036
3,6	127	3	CLA16 3,6 B M18X500STF MNG 3/4"G GV	S-512752
3,9	127	3	CLA16 3,9 B D100 M18X500STF D127 GV	D-480039
3,9	127	3	CLA16 3,9 B M18X500STF MNG 3/4"G GV	S-512753

# CL1



## CL1

ALTURA	Ø PUNTA	ESPESOR	DESCRIPCIÓN	REFERENCIA
5	60	3	CL1 5 B d60 M20X500IEP3 GV	S-583005
6	60	3	CL1 6 B d60 M22X600IEP2 GV	S-583006
7	60	3	CL1 7 B D60 M22X600IEP2 GV	S-583007
7,5	60	3	CL1 7,5 B d60 M22X600IEP2 GV	S-583075
8	60	3	CL1 8 B d60 M22X600IEP2 GV	S-583008
9	60	3	CL1 9 B d60 M22X600IEP2 GV	S-583009
9	76	3	CL1 9 B d76 M22X600IEP2 GV	S-584009
10	60	4	CL1 10 C d60 M24X800IEP1 GV	S-583010
10	76	4	CL1 10 C d76 M24X800IEP1 GV	S-584010
11	60	4	CL1 11 C d60 M24X800IEP1 GV	S-583011
11	76	4	CL1 11 C d76 M24X800IEP1 GV	S-584011
12	60	4	CL1 12 C D60 M24X800IEP1 GV	S-583012
12	76	4	CL1 12 C d76 M24X800IEP1 GV	S-584012

# CLO



## CLO

ALTURA	Ø PUNTA	ESPESOR	DESCRIPCIÓN	REFERENCIA
3,5	60	3	CL-0 3,5 A D60 M14x350STD3 GV	S-553335
4	60	3	CL-0 4 A D60 M18X500STD2 GV	S-553304
5	60	3	CL-0 5 B D60 M18X500STD2 GV	S-553305
6	60	3	CL-0 6 B D60 M18X500STD2 GV	S-553306
7	60	3	CL-0 7 B D60 M22X600STD1 GV	S-553307
8	60	3	CL-0 8 B D60 M22X600STD1 GV	S-553308
8	76	3	CL-0 8 B D76 M22X600STD1 GV	S-554308
9	60	3	CL-0 9 B D60 M22X600STD1 GV	S-553309
9	76	4	CL-0 9 C D76 M22X600STD1 GV	S-554409
10	60	4	CL-0 10 C D60 M22X600STD1 GV	S-553410
10	76	4	CL-0 10 C D76 M22X600STD1 GV	S-554410
10	88	4	CL-0 10 C D88 M22X600STD1 GV	S-555410
12	60	4	CL-0 12 C D60 M22X600STD1 GV	S-553412
12	76	4	CL-0 12 C D76 M22X600STD1 GV	S-554412
12	88	4	CL-0 12 C D88 M22X600STD1 GV	S-555412

# CEU



## CEU

ALTURA	Ø PUNTA	ESPESOR	DESCRIPCIÓN	REFERENCIA
3	60	3	CEU 3 B D60 M14X350STF GV	CEU03603
3,5	60	3	CEU 3,5 B D60 M16X500STF GV	CEU035603
4	60	3	CEU 4 B d60 M16X500STF GV	CEU04603
5	60	3	CEU 5 B d60 M16X500STF GV	CEU05603
5	76	3	CEU 5 B d76 M16X500STF GV	CEU05763
6	60	3	CEU 6 B d60 M18X500STF GV	CEU06603
6	76	3	CEU 6 B d76 M18X500STF GV	CEU06763
6	60	4	CEU 6 C d60 M18X500STF GV	CEU06604
6,5	60	3	CEU 6,5 B D60 M20X500STF GV	CEU065603
7	60	3	CEU 7 B d60 M20X500STF GV	CEU07603
7	60	4	CEU 7 C d60 M20X500STF GV	CEU07604
7,5	60	3	CEU 7,5 B d60 M20X500STF GV	CEU075603
8	60	3	CEU 8 B d60 M20X500STF GV	CEU08603
8	76	3	CEU 8 B d76 M20X500STF GV	CEU08763
8	60	4	CEU 8 C d60 M20X500STF GV	CEU08604
9	60	3	CEU 9 B d60 M20X500STF GV	CEU09603
9	76	3	CEU 9 B D76 M20x500STF GV	CEU09763
9	60	4	CEU 9 C d60 M20X500STF GV	CEU09604

9	76	4	CEU 9 C d76 M20X500STF GV	CEU09764
10	60	3	CEU 10 B d60 M22X600STF GV	CEU10603
10	76	3	CEU 10 B d76 M22X600STF GV	CEU10763
10	60	4	CEU 10 C d60 M20X500STF GV	CEU10604
11	60	3	CEU 11 B d60 M22x600STF GV	CEU11603
11	60	4	CEU 11 C d60 M22x600STF GV	CEU11604
11	76	4	CEU 11 C d76 M22X600STF GV	CEU11764
12	60	4	CEU 12 C d60 M22X600STF GV	CEU12604
12	76	4	CEU 12 C d76 M22X600STF GV	CEU12764

# CAM



## CAM

ALTURA	Ø PUNTA	ESPESOR	DESCRIPCIÓN	REFERENCIA
4	60	3	CAM 4 B d60 M16X500STF GV	CAM04603
4	76	3	CAM 4 B d76 M16X500STF GV M60	CAM04763M60
4	76	3	CAM 4 B d76 M16X500STF GV	CAM04763
5	60	3	CAM 5 B d60 M16X500STF GV	CAM05603
5	76	3	CAM 5 B d76 M16X500STF GV M60	CAM05763M60
5	76	3	CAM 5 B D76 M16x500STF GV	CAM05763
6	60	3	CAM 6 B d60 M18X500STF GV	CAM06603
6	50	3	CAM 6 B d60 M18X500STF GV M50	CAM06603P50
6	76	3	CAM 6 B d76 M18X500STF GV M60	CAM06763M60
6	76	3	CAM 6 B d76 M18X500STF GV	CAM06763
6	76	4	CAM 6 C d76 M18X500STF GV	CAM06764
7	60	3	CAM 7 B d60 M20X500STF GV	CAM07603
7	76	3	CAM 7 B D76 M20x500STF GV	CAM07763
7	76	4	CAM 7 C D76 M20x500STF GV	CAM07764
8	60	3	CAM 8 B d60 M20X500STF GV	CAM08603
8	60	4	CAM 8 C d60 M20X500STF GV	CAM08604
8	76	3	CAM 8 B d76 M20X500STF GV	CAM08763
8	76	4	CAM 8 C d76 M20X500STF GV	CAM08764
9	60	3	CAM 9 B d60 M20X500STF GV	CAM09603
9	60	4	CAM 9 C d60 M20X500STF GV	CAM09604
9	76	3	CAM 9 B d76 M20X500STF GV	CAM09763
9	76	4	CAM 9 C d76 M20X500STF GV	CAM09764
9	88	3	CAM 9 B d88 M20X500STF GV	CAM09883
9	88	4	CAM 9 C d88 M20X500STF GV	CAM09884
10	60	3	CAM 10 B d60 M22X600STF GV	CAM10603
10	60	4	CAM 10 C d60 M22X600STF GV	CAM10604
10	76	3	CAM 10 B d76 M22X600STF GV	CAM10763
10	76	4	CAM 10 C d76 M22X600STF GV	CAM10764
10	88	3	CAM 10 B d88 M22X600STF GV	CAM10883
10	88	4	CAM 10 C d88 M22X600STF GV	CAM10884
11	60	4	CAM 11 C d60 M22X600STF GV	CAM11604
12	60	4	CAM 12 C d60 M22X600STF GV	CAM12604
12	76	4	CAM 12 C d76 M22X600STF GV	CAM12764
12	76	4	CAM 12 C d76 M22X600STF GV M60	CAM12764M60
12	88	4	CAM 12 C d88 M22X600STF GV	CAM12884

# CU



## CU

ALTURA	Ø PUNTA	ESPESOR	DESCRIPCIÓN	REFERENCIA
2	60	3	CU 2 B d60 M14X350STF GV	CU2060
2,5	60	3	CU 2,5 B d60 M14X350STF GV	CU2560
3	50	3	CU 3 B d50 M14X350STF GV	CU30503
3	60	3	CU 3 B d60 M14X350STF GV	CU30603
3,5	50	3	CU 3,5 B d50 M14X350STF GV	CU35503
3,5	60	3	CU 3,5 B d60 M14X350STF GV	CU35603
3,9	50	3	CU 3,9 B d50 M14X350STF GV	CU39503
3,9	60	3	CU 3,9 B d60 M14X350STF GV	CU39603
4,5	60	3	CU 4.5 B d60 M16X500STF GV	CU45603

# CIL



## CIL

ALTURA	Ø PUNTA	ESPESOR	DESCRIPCIÓN	REFERENCIA
3	100	3	CIL 3 B d100 M14X350STF GV	CIL30100
3,5	100	3	CIL 3,5 B d100 M14X350STF GV	CIL35100
4	100	3	CIL 4 B D100 M16X500STF GV	CIL40100
4,5	100	3	CIL 4.5 B d100 M16X500STF GV	CIL45100
5	100	3	CIL 5 B D100 M16X500STF GV	CIL50100
6	127	3	CIL 6 B d127 M18X500STD2 GV	CIL60127
7	127	3	CIL 7 B d127 M20X500STF GV	CIL70127

# BEU



## BEU

W	MA	KG	DESCRIPCIÓN	REFERENCIA
6	60	3	BEU 6 B D60 M20X500STF S1 GV	BEU06103
6	60	3	BEU 6 B d60 M20X500STF S1,5 GV	BEU06153
7	60	3	BEU 7 B D60 M20X500STF S1 GV	BEU07103
7	60	3	BEU 7 B d60 M20X500STF S1,5 GV	BEU07153
8	60		BEU 8 B D60 M20X500STF S1 GV	BEU08103
8	60	3	BEU 8 B d60 M20X500STF S1,5 GV	BEU08153
8	60		BEU 8 B d60 M20X500STF S2 GV	BEU08203
9	60	3	BEU 9 B d60 M22X600STF S1,5 GV	BEU09153
10	60	3	BEU 10 B d60 M22X600STF S1,5 GV	BEU10153
10	60	3	BEU 10 B d60 M22X600STF S2 GV	BEU10203
11	60	3	BEU 11 60 M22X600STF S1,5 GV	BEU11154
12	60	4	BEU 12 C d60 M22X600STF S1,5 V	BEU12154
12	60	4	BEU 12 C d60 M22X600STF S2 GV	BEU12204

# BAM



## BAM

W	MA	KG	DESCRIPCIÓN	REFERENCIA
6	60	3	BAM C75 STC	BAM06103
6	60	3	BAM C75 STC	BAM06153
7	60	3	BAM C75 STC	BAM07103
7	60	3	BAM C75 STC	BAM07153
7	50	3	BAM C75 STC	BAM07153P50
8	60	3	BAM C75 STC	BAM08103
8	60	3	BAM C75 STC	BAM08153
9	60	3	BAM C75 STC	BAM09153
9	50	3	BAM C75 STC	BAM09153P50
9	60	3	BAM C75 STC	BAM09203
10	60	3	BAM C75 STC	BAM10153
10	60	3	BAM C75 STC	BAM10203
12	60	4	BAM C75 STC	BAM12154
12	60	4	BAM C75 STC	BAM12204

# ALF1



ALF2C_190_L05_2D60_P60 PCF DGCLAS	50-33974
ALF2C_190_L05_2D60_P60 PCF GY9006	50-33964
ALF2C_190_L05_2D60_P60 PCF GY9007	50-33954
ALF2C_190_L05_2D60_P60 PCF GYDECO	50-33554
ALF2C_190_L05_2D60_P60 PCF GYTECH	50-33564
ALF2C_190_L05_2D60_P76 PCF DGCLAS	50-33977
ALF2C_190_L05_2D60_P76 PCF GY9006	50-33967
ALF2C_190_L05_2D60_P76 PCF GY9007	50-33957
ALF2C_190_L05_2D60_P76 PCF GYDECO	50-33957
ALF2C_166_L05_1D60_WALL PCF GYTECH	50-33861
ALF2C_190_L05_2D60_P76 PCF GYTECH	50-33867

## ALF1

DESCRIPCIÓN	REFERENCIA
ALF1C_10_L00_1PR UT115_PCF GYT_GV	5-531852-012
ALF1C_10_L00_1PR UT154_PCF GYT_GV	5-531846-012
ALF1C_10_L00_2PR UT115_PCF GYT_GV	5-531853-012
ALF1C_10_L00_2PR UT154_PCF GYT_GV	5-531851-012
ALF1C_350_L05_1D60_UT115_PCF GYT_GV	50-33252
ALF1C_350_L05_1D60_UT154_PCF GYT_GV	50-33262
ALF1C_350_L05_2D60_UT115_PCF GYT_GV	50-33253
ALF1C_350_L05_2D60_UT154_PCF GYT_GV	50-33263
ALF1C_700_L05_1D60_UT115_PCF GYT_GV	50-33254
ALF1C_700_L05_1D60_UT154_PCF GYT_GV	50-33264
ALF1C_700_L05_2D60_UT115_PCF GYT_GV	50-33255
ALF1C_700_L05_2D60_UT154_PCF GYT_GV	50-33265
ALF1C1150_L05_1D60_UT115_PCF GYT_GV	50-33250
ALF1C1150_L05_1D60_UT154_PCF GYT_GV	50-33260
ALF1C1150_L05_2D60_UT115_PCF GYT_GV	50-33251
ALF1C1150_L05_2D60_UT154_PCF GYT_GV	50-33261

# ALF3



## ALF3

DESCRIPCIÓN	REFERENCIA
ALF3C_41_L00_1PR_P60 PCF GV	5-531830
ALF3C_100_L15_1D48 P48 PCF GV	50-33334
ALF3C_100_L15_1D48 P60 PCF GV	50-33335
ALF3C_129_L05_1D60_P60 PCF DGCLAS	5-533368
ALF3C_129_L05_1D60_P60 PCF GY9006	5-533367
ALF3C_129_L05_1D60_P60 PCF GY9007	5-533362
ALF3C_129_L05_1D60_P60 PCF GYDECO	5-533370
ALF3C_129_L10_1D60_P60 PCF DGCLAS	5-533364
ALF3C_129_L10_1D60_P60 PCF GY9006	5-533360
ALF3C_129_L10_1D60_P60 PCF GY9007	5-533361
ALF3C_129_L10_1D60_P60 PCF GYDECO	5-533366
ALF3C_129_L10_2D60_P60 PCF DGCLAS	5-533372
ALF3C_129_L10_2D60_P60 PCF GY9006	5-533371
ALF3C_129_L10_2D60_P60 PCF GY9007	5-533363
ALF3C_129_L10_2D60_P60 PCF GYDECO	5-533374
ALF3C_129_L10_2D60_P60 PCF GYTECH	5-533373

# ALF2



## ALF2

DESCRIPCIÓN	REFERENCIA
ALF2C_166_L05_1D60_WALL PCF DGCLAS	50-33971
ALF2C_166_L05_1D60_WALL PCF GY9006	50-33961
ALF2C_166_L05_1D60_WALL PCF GY9007	50-33951
ALF2C_166_L05_1D60_WALL PCF GYDECO	50-33851
ALF2C_166_L05_1D60_WALL PCF GYTECH	50-33861
ALF2C_190_L05_1D60_P60 PCF DGCLAS	50-33970
ALF2C_190_L05_1D60_P60 PCF GY9006	50-33960
ALF2C_190_L05_1D60_P60 PCF GY9007	50-33950
ALF2C_190_L05_1D60_P60 PCF GYDECO	50-33550
ALF2C_190_L05_1D60_P60 PCF GYTECH	50-33560
ALF2C_190_L05_1D60_P76 PCF DGCLAS	50-33976
ALF2C_190_L05_1D60_P76 PCF GY9006	50-33966
ALF2C_190_L05_1D60_P76 PCF GY9007	50-33956
ALF2C_190_L05_1D60_P76 PCF GYDECO	50-33556
ALF2C_190_L05_1D60_P76 PCF GYTECH	50-33566

# CRT



## CRT

DESCRIPCIÓN	REFERENCIA
CRT_C_500_L05_1D60_P60 PCF GV	CR16060500
CRT_C_500_L05_1D60_P76 PCF GV	CR17660500
CRT_C_500_L05_2D60_P60 PCF GV	CR26060500
CRT_C_500_L05_2D60_P76 PCF GV	CR27660500
CRT_C_500_L05_3D60_P60 PCF GV	CR36060500
CRT_C_500_L05_3D60_P76 PCF GV	CR37660500
CRT_C_500_L05_4D60_P60 PCF GV	CR46060500
CRT_C_500_L05_4D60_P76 PCF GV	CR47660500
CRT_C_700_L05_1D60_P60 PCF GV	CR16060700
CRT_C_700_L05_1D60_P76 PCF GV	CR17660700
CRT_C_700_L05_2D60_P60 PCF GV	CR26060700
CRT_C_700_L05_2D60_P76 PCF GV	CR27660700
CRT_C_700_L05_3D60_P60 PCF GV	CR36060700
CRT_C_700_L05_3D60_P76 PCF GV	CR37660700
CRT_C_700_L05_4D60_P60 PCF GV	CR46060700
CRT_C_700_L05_4D60_P76 PCF GV	CR47660700
CRT_C1000_L05_1D60_P60 PCF GV	CR160601000
CRT_C1000_L05_1D60_P76 PCF GV	CR176601000
CRT_C1000_L05_2D60_P60 PCF GV	CR260601000
CRT_C1000_L05_2D60_P76 PCF GV	CR276601000
CRT_C1000_L05_3D60_P60 PCF GV	CR360601000
CRT_C1000_L05_3D60_P76 PCF GV	CR376601000
CRT_C1000_L05_4D60_P60 PCF GV	CR460601000
CRT_C1000_L05_4D60_P76 PCF GV	CR476601000
CRT_C1500_L05_1D60_P60 PCF GV	CR160601500
CRT_C1500_L05_1D60_P76 PCF GV	CR176601500
CRT_C1500_L05_2D60_P60 PCF GV	CR260601500
CRT_C1500_L05_2D60_P76 PCF GV	CR276601500
CRT_C1500_L05_3D60_P60 PCF GV	CR360601500
CRT_C1500_L05_3D60_P76 PCF GV	CR376601500
CRT_C1500_L05_4D60_P60 PCF GV	CR460601500
CRT_C1500_L05_4D60_P76 PCF GV	CR476601500

# CR1



## CR1 BRAZOS Y CRUCETAS

DESCRIPCIÓN	REFERENCIA
CR1 ____ ADPT_D60 PL190 GV	5-577169
CR1 ____ ADPT_D76 PL190 GV	5-577170
CR1 ____ ADPT_D88 PL190 GV	5-577171
CR1_C_500_PU0 PR UT88 PCF GV	5-577278
CR1_C1000_PU0 PR UT88 PCF GV	5-577279
CR1_C1500_PU0 PR UT88 PCF GV	5-577280
CR1_C2000_PU0 PR UT88 PCF GV	5-577281

# CR2



## CR2 BRAZOS Y CRUCETAS

DESCRIPCIÓN	REFERENCIA
CR2_C_800_L00_2PR UT90 PCF GV	5-577080
CR2_C1000_L00_2PR UT90 PCF GV	5-577083
CR2_C1830_L00_2PR UT90 PCF GV	5-577081
CR2_C1830_L00_3PR UT90 PCF GV	5-577082

# CR3



## CR3 BRAZOS Y CRUCETAS

DESCRIPCIÓN	REFERENCIA
CR3_C_500_PLO PR P60 PCF GV	S-577257
CR3_C_500_PLO PR P76 PCF GV	S-577258
CR3_C_500_PLO PR P88 PCF GV	S-577259
CR3_C_500_PUO PR P60 PCF GV	S-577266
CR3_C_500_PUO PR P76 PCF GV	S-577267
CR3_C_500_PUO PR P88 PCF GV	S-577268
CR3_C1000_PLO PR P60 PCF GV	S-577260
CR3_C1000_PLO PR P76 PCF GV	S-577261
CR3_C1000_PLO PR P88 PCF GV	S-577262
CR3_C1000_PUO PR P60 PCF GV	S-577269
CR3_C1000_PUO PR P76 PCF GV	S-577270
CR3_C1000_PUO PR P88 PCF GV	S-577271
CR3_C1500_PLO PR P60 PCF GV	S-577263
CR3_C1500_PLO PR P76 PCF GV	S-577264
CR3_C1500_PLO PR P88 PCF GV	S-577265
CR3_C1500_PUO PR P60 PCF GV	S-577272
CR3_C1500_PUO PR P76 PCF GV	S-577273
CR3_C1500_PUO PR P88 PCF GV	S-577274
CR3_C2000_PUO PR P60 PCF GV	S-577275
CR3_C2000_PUO PR P76 PCF GV	S-577276
CR3_C2000_PUO PR P88 PCF GV	S-577277

# BM1



## CR3 BRAZOS Y CRUCETAS

DESCRIPCIÓN	REFERENCIA
BM1_W1150_H 6058_WG PCF DGCLAS	50-33374
BM1_W1150_H 3/4G PCF BL5026	5-531685
BM1_W1150_H 3/4G PCF DGCLAS	5-531655
BM1_W1150_H 3/4G PCF GY9006	5-531617
BM1_W1150_H 3/4G PCF GY9007	5-531789
BM1_W1150_H 3D58 PCF DGCLAS	50-33376
BM1_W1150_H 3D58 PCF GN6005	50-33375
BM1_W1150_H 3D58 PCF GY9007	5-533072
BM1_W1300_L05 D60 PCF GN6005	50-33364

BM1_W1300_L05 D60 PCF GY7016	5-533073
BM1_W1300_L05 D60 PCF GY9006	5-533125
BM1_W1300_L05 D60 PCF GY9007	5-533080
BM1_W1300_L05 D60 PCF RD3004	5-533065
BM1_W1300_L05 D60 PCF DGCLAS	50-33365

# BM13



## CR3 BRAZOS Y CRUCETAS

DESCRIPCIÓN	REFERENCIA
BM13W_560_P 3/4G PCF BK9005	50-33480
BM13W_560_P 3/4G PCF BKCLAS	50-33490
BM13W_710_H 3/4G PCF BK9005	50-33486
BM13W_710_H 3/4G PCF BKCLAS	50-33496
BM13W_710_P 3/4G PCF BK9005	50-33484
BM13W_710_P 3/4G PCF BKCLAS	50-33494

# BM10



## CR3 BRAZOS Y CRUCETAS

DESCRIPCIÓN	REFERENCIA
BM10W_300_P D48_T1 PCF BK9005	50-33916
BM10W_500_P D48_T1 PCF BK9005	50-33102
BM10W_500_P D60_T2 PCF BK9005	5-531468
BM10W_700_P 3/4G_T2 PCF BK9005	5-531573

# BM2



## BM2 BRAZOS Y CRUCETAS

DESCRIPCIÓN	REFERENCIA
BM2_W_1000_L05 D60 PCF GV	5-531869
BM2_W_2000_L05 D60 PCF GV	5-531920
BM2_W_750_L05 D60 PCF GV	5-531907
BM2_W1500_L05 D60 PCF GV	5-531915

# BM5



## BM5 BRAZOS Y CRUCETAS

DESCRIPCIÓN	REFERENCIA
BM5_W_270_P D60 PCF GV	50-33321
BM5_W_500_P D60 PCF GV	50-33341

# BM9



## BM9 BRAZOS Y CRUCETAS

W	MA	KG	DESCRIPCIÓN	REFERENCIA
		1,8	BM9_W_500_P D60 PCF BK9005	50-33501



# CONDICIONES GENERALES DE VENTA Y SUMINISTRO

## GENERAL

La aceptación por parte de SIMON LIGHTING, S.A. de un pedido supone, en cualquier caso, que el comprador acepta las siguientes condiciones generales de venta y suministro.

## PRECIOS

Los precios de venta recomendados (PVR) son los indicados en nuestra Tarifa en vigor en la fecha de pedido. Las tarifas podrán modificarse en cualquier momento sin previo aviso y se actualizarán en las plataformas habituales de consulta (Electronet, Telematel y Tarifec). Los precios indicados en ella son antes de impuestos e irán siempre a cargo del cliente.

Los precios de productos especiales o productos no incluidos en la Tarifa deberán consultarse y su valoración en el momento de la petición será independiente y no tendrá necesariamente relación con cotizaciones o pagos realizados con anterioridad sobre dichos productos.

## PEDIDOS

Si a las 48 h. desde la recepción de nuestro documento "Confirmación de recepción de pedido", no se notifica ninguna disconformidad al mismo, se considerará el pedido aceptado en todos sus términos. Cualquier reclamación se hará en base a nuestra "Confirmación de recepción de pedido".

Los productos de SIMON LIGHTING, S.A. forman parte del Programa Personalizado (PP) y tienen fabricación "ex profeso". En el caso de anulaciones de pedidos de productos del Programa Personalizado pasadas 48 horas desde el envío de la confirmación de pedido, se aplicará un cargo del 50% sobre el valor neto de los artículos anulados en el pedido.

## MODIFICACIÓN, AMPLIACIÓN O CANCELACIÓN DE PEDIDOS

No se podrán modificar, ampliar o anular pedidos que se encuentren en preparación o se hayan ya enviado.

En caso de querer anular un pedido ya enviado y en un plazo máximo de 2 meses a partir de su entrega, los gastos de transporte, tanto del envío como de su devolución, irán a cargo del cliente. En ningún caso se aceptará la devolución o anulación de un producto a medida fabricado exclusivamente para el cliente.

## PLAZOS DE ENTREGA

Los plazos de entrega dados por SIMON LIGHTING, S.A. tienen un carácter puramente informativo. Se confirmarán en el momento de cursar el pedido mediante el documento CONFIRMACIÓN DE PEDIDO y serán siempre a título orientativo, por lo que los retrasos que pudiesen existir no implicarán la cancelación del pedido ni la imputación de penalizaciones ni indemnizaciones.

## DEVOLUCIONES

No se aceptarán devoluciones de productos del Programa Personalizado (PP), los cuales son fabricados "ex profeso". En el caso de que la devolución se haya producido por un error de SIMON LIGHTING, S.A., se aplicarán los criterios de incidencias de calidad. Después de 8 días de la entrega de la mercancía, SIMON LIGHTING, S.A. no aceptará ningún tipo de reclamación.

## TRANSPORTES Y SUMINISTROS

Todos los envíos serán a cuenta y riesgo del comprador, salvo previa conveniencia de "portes pagados". Las entregas se realizarán en la dirección indicada en el pedido. Los costes derivados de la solicitud de entrega en una nueva dirección o de descargas parciales, correrán a cargo del cliente. Para pedidos de luminarias, sus accesorios y brazos, se aplicarán portes pagados si la cantidad mínima neta por pedido y lugar de entrega es superior a 1200 euros.

Para envíos de báculos y columnas, se aplicarán siempre portes debidos a excepción de la política de transporte, descarga de material y portes que se exprese en el documento de oferta comercial realizado por SIMON LIGHTING, S.A.

El comprador tiene la obligación de revisar la mercancía

a la entrega y de conformar el albarán del transportista con el sello de su empresa y la fecha de recepción; en caso de no existir sello de la empresa, la persona que lo recepcione deberá escribir su nombre y NIF así como la fecha. En caso de que el producto presente daños, rotura, avería, robo o extravío, el receptor de la mercancía deberá reclamarlo a la Agencia de Transportes, o directamente al departamento de Gestión de Ventas (por escrito), dentro del plazo máximo de las 24 horas siguientes a la recepción de la mercancía. A partir de este tiempo SIMON LIGHTING, S.A. queda exento de toda responsabilidad.

En caso de envío mediante una agencia escogida por el cliente, SIMON LIGHTING, S.A. queda exento de toda responsabilidad. Salvo previa concertación, SIMON LIGHTING, S.A. se reserva el derecho de efectuar envíos parciales y, en consecuencia, facturaciones parciales a cuenta del total.

## EMBALAJES

Todos los envíos tienen incluidos en el precio el embalaje que lleva por defecto cada producto. Cualquier embalaje especial o adicional será por cuenta del cliente. No se aceptan devoluciones de embalajes.

## MUESTRAS

Las muestras son a cargo del cliente.

## PAGOS

Nuestras condiciones generales de cobro se realizan mediante efecto aceptado domiciliado a 30 días fecha factura. Todos los gastos que se originen como consecuencia de la devolución de efectos irán a cuenta del comprador, así como los gastos de renovación o aplazamiento. SIMON LIGHTING, S.A. se reserva la facultad de fijar a cualquier cliente el límite o cuantía máxima de crédito a conceder, así como suspender los suministros en el caso de tener el cliente pagos atrasados.

## FUEROS

Para todas las discrepancias que se deriven de la presente operación, comprador y vendedor se someten expresamente a la competencia de los jueces y tribunales de Barcelona.

# POLÍTICA DE CALIDAD Y GARANTÍAS

SIMON LIGHTING, S.A. empresa certificada ISO 9001, avala la calidad de sus productos mediante el control y seguimiento de sus estándares en sus procedimientos de producción y control de calidad. Todos los productos de esta tarifa cumplen con los Reglamentos Nacionales y Directivas Europeas que le son de aplicación en cada caso.



## PERIODO DE GARANTÍA

SIMON LIGHTING, S.A. garantiza por un periodo de 3 años, a contar desde la fecha de la factura, que sus productos se encuentran libres de cualquier defecto en sus materiales o en su fabricación que impidan su normal funcionamiento en condiciones correctas de utilización, instalación y mantenimiento. En el caso de luminarias el período de garantía cubre una utilización acorde con los ciclos de encendido y apagado establecidos por la norma IEC.

En el caso de las baterías, el periodo de garantía es de 6 meses, a contar desde la fecha de la factura.

## EXTENSIÓN DE GARANTÍA

SIMON LIGHTING, S.A. podrá emitir, previa solicitud, los siguientes certificados de garantía extendida (es posible que esto suponga un sobrecoste por el concepto de extensión de garantía):

- Corrosión de Productos Galvanizados: 10 Años
- Corrosión en las piezas de Aluminio: 10 Años
- Adherencia de Pintura sobre Piezas de Aluminio: 3 Años
- Luminarias con tecnología LED destinadas al alumbrado público, su flujo total no sufrirá una depreciación superior al 30% durante los 5 primeros años. Para obtener dicha extensión de garantía se debe informar a SIMON LIGHTING, S.A. de:
  - Lugar y dirección de la instalación.
  - Datos de la empresa que solicita la extensión de garantía (nombre, dirección, teléfono/ fax, razón social

y CIF) y la persona de contacto (nombre y apellidos, cargo en la empresa, DNI, teléfono y dirección de correo electrónico).

• Copia del pedido de todo el material sobre el que se desee obtener la extensión de garantía.

## ALCANCE DE LA GARANTÍA

La garantía incluye únicamente los materiales derivados de la reposición, cambio del producto y/o componentes, así como los gastos de transporte derivados, de aquellos productos que presenten daños o un mal funcionamiento durante su uso normal, de acuerdo a las instrucciones detalladas en los manuales técnicos de instalación y mantenimiento, no haya modificaciones del proyecto lumínico asociado a la obra, no se sobrepasen los límites de utilización en las hojas técnicas i se cambie el propósito para el cual el equipo fue diseñado.

Quedan expresamente fuera del alcance de esta garantía, los trabajos de instalación o desinstalación de los productos, el desgaste habitual, el mantenimiento de los equipos, la sustitución de baterías y consumibles y en general cualquier otro servicio no incluido y detallado en el párrafo anterior.

En el caso de columnas y soportes, SIMON LIGHTING, S.A. se reserva el derecho de reparar el producto en las dependencias de Simon Lighting, en las dependencias del cliente o en su ubicación final, en función de los propios criterios técnicos /económicos de SIMON LIGHTING, S.A. Las piezas y componentes de otros fabricantes integradas en los productos de SIMON LIGHTING, S.A. como pueden ser balastros, fuentes de corriente, condensadores de compensación, controladores y otros equipos electrónicos, están sujetos al alcance de la garantía del fabricante original.

## PROTOCOLO DE ACTUACIÓN

Es responsabilidad del cliente inspeccionar el buen estado de la mercancía y comprobar su buen funcionamiento de los equipos antes de la instalación. El cliente debe ponerse en contacto con su Delegado Comercial o con nuestro Centro de Atención al Cliente (Tel 651 761 328), indicando los detalles de la incidencia y aportando los detalles de factura de compra de los productos objeto de reclamación.

## ANULACIÓN DE GARANTÍA

La garantía no será válida en los supuestos de: mal uso, uso inadecuado del producto, por la manipulación indebida del mismo por persona no autorizada, por el deterioro del producto debido a agentes externos como cal u otros productos nocivos, químicos, obstructivos o corrosivos, debido a un mantenimiento inadecuado, a la falta de limpieza o al uso de recambios no originales de la marca. Asimismo no estarán amparadas por la garantía las averías o falta de funcionamiento producidas por voltajes, frecuencias e instalaciones eléctricas incorrectas, actos vandálicos o desperfectos o incidencias ocasionados por fuerza mayor (como pueden ser guerras, terremotos, incendios, inundaciones, etc).

## LIMITACIÓN DE RESPONSABILIDAD

El reemplazo de piezas defectuosas por parte de SIMON LIGHTING, S.A. no dará al Cliente ningún derecho de indemnización por daños o perjuicios. En ningún caso SIMON LIGHTING, S.A. será responsable por cualquier daño producido como consecuencia de la instalación de bienes dañados.





[www.simonelectric.com](http://www.simonelectric.com)

**SIMON S.A**

Sancho de Ávila, 66  
08018 Barcelona  
Tel. 651 761 336

**Departamento de  
Proyectos**

Tel. +34 651 761 346  
E-mail: [proyectos@simon.es](mailto:proyectos@simon.es)

**Visítanos en:**

**La Casa de la Luz**

Santa Cruz de Marcenado, 1  
28015 Madrid  
Cita previa:  
[lacasadelaluz@simonelectric.com](mailto:lacasadelaluz@simonelectric.com)

**La Casa de la Llum**

Sancho de Ávila, 66  
08018 Barcelona  
Tel. 630 927 001  
[lacasadelallum@simonelectric.com](mailto:lacasadelallum@simonelectric.com)

**Servicio de Atención  
Técnica al Cliente**

Tel. +34 651 761 346  
[sat@simonelectric.com](mailto:sat@simonelectric.com)

**Gestión de  
Ventas**

Tel. +34 651 761 314  
[gventas@simonelectric.com](mailto:gventas@simonelectric.com)