

Simon | 35

simon

Simon|35

SOFISTICAÇÃO, DESIGN E VERSATILIDADE

A linha Simon 35 permite projetar seus ambientes com opções de cores para as placas, para os módulos e para os suportes. São três gamas de acabamentos diferentes: brilhantes, foscos e amadeirados. Tudo isso possibilitando várias combinações para um ambiente sempre harmonioso. Os módulos da Simon 30 são compatíveis com a linha Simon 35.

A matéria-prima utilizada nas placas e módulos na cor branca é o policarbonato, material considerado um excelente isolante térmico, não propagador de chamas, resistente a impactos e com ótima estabilidade às radiações UV, que causam o conhecido amarelamento. Os componentes metálicos são produzidos em liga de cobre, contatos de prata e parafusos bicromatizados, fatores determinantes para a excelente performance dos produtos Simon.

Módulos
Compatíveis | 30 | 35



não
amarela

10 anos
garantia



design
europeu

UM LEQUE DE OPÇÕES ALIADAS À SOFISTICAÇÃO E AO DESIGN




Brilho

Fosco

Amadeirado

Escolha
um suporte



Branco Grafite

Escolha a cor
do módulo



Branco Grafite

Escolha a cor da placa



Branco Preto Tabaco Carvalho Alumínio Champagne

LIBERDADE DE ESCOLHA

Clientes que desejam acabamentos mais sofisticados admiram ainda mais a Simon 35 ao se depararem com as inúmeras possibilidades de cores e combinações.



ESTRUTURA
MODULAR

REFERÊNCIAS

MÓDULOS

INTERRUPTORES E PULSADORES

REFERÊNCIA	DESCRIÇÃO	ACABAMENTO	QTDE.
30101-30	Int. simples - 10A 250V~	Branco	20
30101-38	Int. simples - 10A 250V~	Grafite	20

REFERÊNCIA	DESCRIÇÃO	ACABAMENTO	QTDE.
30103-30	Int. simples com base luminosa sem LED - 10A 250V~	Branco	10
30103-38	Int. simples com base luminosa sem LED - 10A 250V~	Grafite	10

REFERÊNCIA	DESCRIÇÃO	ACABAMENTO	QTDE.
30104-30	Int. simples com LED 10A 250V~	Branco	10
30104-38	Int. simples com LED 10A 250V~	Grafite	10

REFERÊNCIA	DESCRIÇÃO	ACABAMENTO	QTDE.
30201-30	Int. paralelo - 10A 250V~	Branco	20
30201-38	Int. paralelo - 10A 250V~	Grafite	20

REFERÊNCIA	DESCRIÇÃO	ACABAMENTO	QTDE.
30203-30	Int. paralelo com base luminosa sem LED - 10A 250V~	Branco	10
30203-38	Int. paralelo com base luminosa sem LED - 10A 250V~	Grafite	10

REFERÊNCIA	DESCRIÇÃO	ACABAMENTO	QTDE.
30204-30	Int. paralelo com LED 10A 250V~	Branco	10
30204-38	Int. paralelo com LED 10A 250V~	Grafite	10

REFERÊNCIA	DESCRIÇÃO	ACABAMENTO	QTDE.
30251-30	Int. intermediário 10A 250V~	Branco	05
30251-38	Int. intermediário 10A 250V~	Grafite	05

REFERÊNCIA	DESCRIÇÃO	ACABAMENTO	QTDE.
30133-30	Int. bipolar simples 10A 250V~	Branco	05
30133-38	Int. bipolar simples 10A 250V~	Grafite	05

REFERÊNCIA	DESCRIÇÃO	ACABAMENTO	QTDE.
30135-30	Int. bipolar simples módulo duplo - 25A 250V~	Branco	05

REFERÊNCIA	DESCRIÇÃO	ACABAMENTO	QTDE.
30233-30	Int. bipolar paralelo 10A 250V~	Branco	05
30233-38	Int. bipolar paralelo 10A 250V~	Grafite	05

REFERÊNCIA	DESCRIÇÃO	ACABAMENTO	QTDE.
30150-30	Pulsador de campainha 10A 250V~	Branco	10
30150-38	Pulsador de campainha 10A 250V~	Grafite	10

REFERÊNCIA	DESCRIÇÃO	ACABAMENTO	QTDE.
30151-30	Pulsador de minuteria 10A 250V~	Branco	10
30151-38	Pulsador de minuteria 10A 250V~	Grafite	10

REFERÊNCIA	DESCRIÇÃO	ACABAMENTO	QTDE.
30152-30	Pulsador sem símbolo 10A 250V~	Branco	10
30152-38	Pulsador sem símbolo 10A 250V~	Grafite	10

USB

REFERÊNCIA	DESCRIÇÃO	ACABAMENTO	QTDE.
30380-30	Tomada USB 2.1A bivolt	Branco	02
30380-38	Tomada USB 2.1A bivolt	Grafite	02

TOMADA, TELEFONIA, INFORMÁTICA E COMPLEMENTOS

REFERÊNCIA	DESCRIÇÃO	ACABAMENTO	QTDE.
30426-30	Tom. 2P+T - 10A 250V~	Branco	20
30426-38	Tom. 2P+T - 10A 250V~	Grafite	20
30426-39	Tom. 2P+T - 10A 250V~	Vermelho	20

REFERÊNCIA	DESCRIÇÃO	ACABAMENTO	QTDE.
30427-30	Tom. 2P+T - 20A 250V~	Branco	20
30427-38	Tom. 2P+T - 20A 250V~	Grafite	20
30427-39	Tom. 2P+T - 20A 250V~	Vermelho	20

REFERÊNCIA	DESCRIÇÃO	ACABAMENTO	QTDE.
30480-30	RJ 11 - 4 fios	Branco	10
30480-38	RJ 11 - 4 fios	Grafite	10

REFERÊNCIA	DESCRIÇÃO	ACABAMENTO	QTDE.
30481-30	RJ 45 Cat. 6	Branco	05
30482-30	RJ 45 Cat. 5E	Branco	05
30482-38	RJ 45 Cat. 5E	Grafite	05

REFERÊNCIA	DESCRIÇÃO	ACABAMENTO	QTDE.
30476-30	Tomada coaxial para TV	Branco	10
30476-38	Tomada coaxial para TV	Grafite	10

REFERÊNCIA	DESCRIÇÃO	ACABAMENTO	QTDE.
30800-30	Módulo cego simples	Branco	20
30800-38	Módulo cego simples	Grafite	20

REFERÊNCIA	DESCRIÇÃO	ACABAMENTO	QTDE.
30801-30	Saída de fio	Branco	20
30801-38	Saída de fio	Grafite	20

REFERÊNCIA	DESCRIÇÃO	ACABAMENTO	QTDE.
30802-30	Conector coaxial	Branco	20
30802-38	Conector coaxial	Grafite	20

REFERÊNCIA	DESCRIÇÃO	ACABAMENTO	QTDE.
30806-30	Cigarra bivolt automática	Branco	10
30806-38	Cigarra bivolt automática	Grafite	10

VARIADORES/SENSORES DE PRESENÇA

REFERÊNCIA	DESCRIÇÃO	ACABAMENTO	QTDE.
30313-30	Variador de luminosidade rotativo - 127V~ 300W	Branco	01
30313-38	Variador de luminosidade rotativo - 127V~ 300W	Grafite	01

REFERÊNCIA	DESCRIÇÃO	ACABAMENTO	QTDE.
30312-50	Variador de luminosidade rotativo duplo - 220V~ 500W	Branco	01
30312-58	Variador de luminosidade rotativo duplo - 220V~ 500W	Grafite	01

REFERÊNCIA	DESCRIÇÃO	ACABAMENTO	QTDE.
30314-50	Variador de luminosidade por toque bivolt automático 127V~ 200W - 220V~ 400W	Branco	01

30314-58	Variador de luminosidade por toque bivolt automático 127V~ 200W - 220V~ 400W	Grafite	01
-----------------	--	---------	----

REFERÊNCIA	DESCRIÇÃO	ACABAMENTO	QTDE.
30316-50	Minuteria bivolt automática - 1000VA	Branco	01

30316-58	Minuteria bivolt automática - 1000VA	Grafite	01
-----------------	--------------------------------------	---------	----

REFERÊNCIA	DESCRIÇÃO	ACABAMENTO	QTDE.
30315-60	Sensor de presença bivolt automático - 1000VA	Branco	01

30315-68	Sensor de presença bivolt automático - 1000VA	Grafite	01
-----------------	---	---------	----

REFERÊNCIA	DESCRIÇÃO	ACABAMENTO	QTDE.
30001-39	LED bulbo	Amarelo	10

REFERÊNCIA	DESCRIÇÃO	ACABAMENTO	QTDE.
30002-39	LED bulbo	Vermelho	10

REFERÊNCIA	DESCRIÇÃO	ACABAMENTO	QTDE.
30003-39	LED bulbo	Verde	10

REFERÊNCIA	DESCRIÇÃO	ACABAMENTO	QTDE.
30004-39	LED bulbo	Azul	10

PLACAS
















REFERÊNCIA	DESCRIÇÃO	ACABAMENTO	QTDE.
35611-30	Placa 1 posto horizontal - 4"x2"	Branco	20

REFERÊNCIA	DESCRIÇÃO	ACABAMENTO	QTDE.
35622-30	Placa 2 postos horizontais - 4"x2"	Branco	20

REFERÊNCIA	DESCRIÇÃO	ACABAMENTO	QTDE.
35613-30	Placa 3 postos horizontais - 4"x2"	Branco	20

REFERÊNCIA	DESCRIÇÃO	ACABAMENTO	QTDE.
35621-30	Placa 1 posto vertical - 4"x2"	Branco	20

REFERÊNCIA	DESCRIÇÃO	ACABAMENTO	QTDE.
 35612-30	Placa 2 postos horizontais separados - 4"x2"	Branco	20
 35600-30	Placa cega - 4"x2"	Branco	10
 35611-50	Placa 2 postos separados horizontais - 4"x4"	Branco	10
 35622-50	Placa 4 postos horizontais - 4"x4"	Branco	10
 35612-50	Placa 4 postos separados horizontais - 4"x4"	Branco	10
 35613-50	Placa 6 postos horizontais - 4"x4"	Branco	10
 35600-50	Placa cega - 4"x4"	Branco	10
 35611-39	Placa 1 posto horizontal - 4"x2"	Preto	10
 35613-39	Placa 3 postos horizontais - 4"x2"	Preto	10
 35600-39	Placa cega - 4"x2"	Preto	10
 35613-59	Placa 6 postos horizontais - 4"x4"	Preto	10
 35600-59	Placa cega - 4"x4"	Preto	10
 35611-34	Placa 1 posto horizontal - 4"x2"	Alumínio	10
 35613-34	Placa 3 postos horizontais - 4"x2"	Alumínio	10
 35600-34	Placa cega - 4"x2"	Alumínio	10

REFERÊNCIA	DESCRIÇÃO	ACABAMENTO	QTDE.
 35613-54	Placa 6 postos horizontais - 4"x4"	Alumínio	10
 35600-54	Placa cega - 4"x4"	Alumínio	10
 35611-33	Placa 1 posto horizontal - 4"x2"	Champagne	10
 35613-33	Placa 3 postos horizontais - 4"x2"	Champagne	10
 35600-33	Placa cega - 4"x2"	Champagne	10
 35613-53	Placa 6 postos horizontais - 4"x4"	Champagne	10
 35600-53	Placa cega - 4"x4"	Champagne	10
 35611-41	Placa 1 posto horizontal - 4"x2"	Carvalho	10
 35613-41	Placa 3 postos horizontais - 4"x2"	Carvalho	10
 35613-61	Placa 6 postos horizontais - 4"x4"	Carvalho	10
 35600-61	Placa cega - 4"x4"	Carvalho	10
 35611-42	Placa 1 posto horizontal - 4"x2"	Tabaco	10
 35613-42	Placa 3 postos horizontais - 4"x2"	Tabaco	10
 35613-62	Placa 6 postos horizontais - 4"x4"	Tabaco	10
 35600-62	Placa cega - 4"x4"	Tabaco	10

SUportes

REFERÊNCIA	DESCRIÇÃO	ACABAMENTO	QTDE.
35700-38	Suporte horizontal 4"x2"	Grafite	20

REFERÊNCIA	DESCRIÇÃO	ACABAMENTO	QTDE.
35701-38	Suporte vertical 4"x2"	Grafite	20

REFERÊNCIA	DESCRIÇÃO	ACABAMENTO	QTDE.
35702-38	Suporte horizontal 4"x4"	Grafite	15

REFERÊNCIA	DESCRIÇÃO	ACABAMENTO	QTDE.
35700-39	Suporte horizontal 4"x2"	Branco	20

REFERÊNCIA	DESCRIÇÃO	ACABAMENTO	QTDE.
35701-39	Suporte vertical 4"x2"	Branco	20

REFERÊNCIA	DESCRIÇÃO	ACABAMENTO	QTDE.
35702-39	Suporte horizontal 4"x4"	Branco	15

CONJUNTOS MONTADOS

REFERÊNCIA	DESCRIÇÃO	ACABAMENTO	QTDE.
35931-30	Conj. 1 Int. simples 10A 250V~ - 4"x2"	Branco	10
35933-30	Conj. 1 Int. paralelo 10A 250V~ - 4"x2"	Branco	10

REFERÊNCIA	DESCRIÇÃO	ACABAMENTO	QTDE.
35932-30	Conj. 1 Int. vertical 10A 250V~ - 4"x2"	Branco	10
35934-30	Conj. 1 Int. paralelo 10A 250V~ - 4"x2"	Branco	10

REFERÊNCIA	DESCRIÇÃO	ACABAMENTO	QTDE.
35935-30	Conj. 2 Int. simples 10A 250V~ - 4"x2"	Branco	10
35936-30	Conj. 2 Int. paralelos 10A 250V~ - 4"x2"	Branco	10

REFERÊNCIA	DESCRIÇÃO	ACABAMENTO	QTDE.
35937-30	Conj. 3 Int. simples 10A 250V~ - 4"x2"	Branco	10
35938-30	Conj. 3 Int. paralelos 10A 250V~ - 4"x2"	Branco	10

REFERÊNCIA	DESCRIÇÃO	ACABAMENTO	QTDE.
35956-30	Conj. 1 Int. simples + 1 Tom. 2P + T 10A 250V~ - 4"x2"	Branco	10
35958-30	Conj. 1 Int. paralelo + 1 Tom. 2P + T 10A 250V~ - 4"x2"	Branco	10

REFERÊNCIA	DESCRIÇÃO	ACABAMENTO	QTDE.
35957-30	Conj. 2 Int. simples + 1 Tom. 2P + T 10A 250V~ - 4"x2"	Branco	10
35959-30	Conj. 1 Int. simples + 1 Int. paralelo + 1 Tom. 2P + T 10A 250V~ - 4"x2"	Branco	10

REFERÊNCIA	DESCRIÇÃO	ACABAMENTO	QTDE.
35925-30	Conj. 1 Tomada 2P + T 10A 250V~ - 4"x2"	Branco	10
35926-30	Conj. 1 Tomada 2P + T 20A 250V~ - 4"x2"	Branco	10

REFERÊNCIA	DESCRIÇÃO	ACABAMENTO	QTDE.
35923-30	Conj. 1 Tom. vertical 2P + T 10A 250V~ - 4"x2"	Branco	10
35924-30	Conj. 1 Tom. vertical 2P + T 20A 250V~ - 4"x2"	Branco	10

REFERÊNCIA	DESCRIÇÃO	ACABAMENTO	QTDE.
35954-30	Conj. 2 Tom. 2P + T 10A 250V~ - 4"x2"	Branco	10
35955-30	Conj. 2 Tom. 2P + T 20A 250V~ - 4"x2"	Branco	10

REFERÊNCIA	DESCRIÇÃO	ACABAMENTO	QTDE.
35962-30	Conj. 1 RJ11 4 fios - 4"x2"	Branco	10

REFERÊNCIA	DESCRIÇÃO	ACABAMENTO	QTDE.
35965-30	Conj. 1 Tomada coaxial para TV - 4"x2"	Branco	10

REFERÊNCIA	DESCRIÇÃO	ACABAMENTO	QTDE.
35939-30	Conj. 1 Pulsador de campanha vertical 10A 250V~ - 4"x2"	Branco	10

REFERÊNCIA	DESCRIÇÃO	ACABAMENTO	QTDE.
35940-30	Conj. 1 Cigarra bivolt automática vertical - 4"x2"	Branco	10

REFERÊNCIA	DESCRIÇÃO	ACABAMENTO	QTDE.
35963-30	Conj. 1 USB 2.1A bivolt - 4"x2"	Branco	02

REFERÊNCIA	DESCRIÇÃO	ACABAMENTO	QTDE.
35952-30	Conj. 1 USB 2.1A bivolt + 1 Tom. 2P+T 10A 250V~ - 4"x2"	Branco	02

REFERÊNCIA	DESCRIÇÃO	ACABAMENTO	QTDE.
35941-30	Conj. 1 Int. bipolar 25A 250V~ - 4"x2"	Branco	10

REFERÊNCIA	DESCRIÇÃO	ACABAMENTO	QTDE.
35961-30	Conj. 1 RJ45 cat. 5E - 4"x2"	Branco	10

simon



SimonElectricBR

www.simonelectric.com/br

Simon Brasil - Matriz

Rua Santiago Balesteros, 860
Cinco - Contagem/MG
CEP 32010-050
Tel. +55 31 2566 6773

Simon Brasil - Filial

Rua País Leme, 215 - Conj. 818
Pinheiros - São Paulo/SP
CEP 05424-150
Tel. +55 11 3437 8100

Atendimento ao Cliente

+55 0800 727 8107
+55 31 25666 6773