



Soluciones para
entornos exigentes

simon





Soluciones para entornos exigentes

Hay espacios tranquilos y espacios concurridos. Los hay cerrados y los hay abiertos. Días soleados o con tormentas. Cada entorno tiene su propia exigencia, pero todos tienen algo en común: se benefician de las soluciones que Simon ha creado para cada uno de ellos.

Con las soluciones para entornos exigentes de Simon, tus mecanismos estarán protegidos del agua, el polvo, las rayaduras o los golpes.

ENTORNOS EXIGENTES

Cuando la instalación se debe
hacer en un lugar especial y se
presenta un reto similar



uso intensivo
impactos
manipulaciones
vandalismo



agua
polvo
rayaduras



limpieza
líquidos
abrasiones



interferencias
tropiezos

SOLUCIONES EXIGENTES



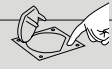














Simon tiene la solución
para paredes, suelos, interiores o exteriores que
requieren instalaciones y productos exigentes.


Scudo | **27** Cima | **500** Envolvertes metálicos


Caja estanca | **K45**


Aqua | **44** Canalización

SOLUCIONES

	 Scudo 27	 Cima 500 Envoltentes metálicos	 K45 Caja estanca	 Aqua 44	 Canalización metálica	
	Centros educativos: aulas y colegios 	Accesos al recinto, pasillos, auditorios, aulas, zonas comunes, zonas de recreo y aseos	Salas de reuniones, salas polivalentes, aulas informática, laboratorios, equipos multifunción y máquinas de vending	Zonas exteriores, salas polivalentes y salones de actos	Zonas exteriores, comedores/cocinas, zonas de recreo y vestidores	Salas de reuniones, salas polivalentes, aulas informática, zonas comunes, laboratorios, equipos multifunción y máquinas de vending
	Hospitales y centros sanitarios 	Áreas concurridas con necesidad de control de uso y riesgo de manipulación o impacto: pasillos, salas de espera, zona de urgencias y aseos	Salas de espera, quirófanos, salas de consulta médica, boxes, quirófanos, salas de reunión, equipos multifunción, máquinas de vending y áreas de movimiento de vehículos	Zonas de paso, quirófanos y zonas exteriores	Zonas exteriores, laboratorios y salas con manipulación de agua/líquidos	Salas de espera, salas de consulta médica, boxes, quirófanos, salas de reunión, equipos multifunción, máquinas de vending y áreas de movimiento de vehículos
	Terminales: aeropuertos, autobuses, ... 	Zonas de espera, pasillos, almacenes, comercios, aseos y donde sea necesario el control de uso de funciones	Puertas de embarque, salas de espera, máquinas de vending y zonas interiores de carga	Zonas de paso, transformación de zonas de paso en tiendas temporales y zonas exteriores	Zonas exteriores, almacenes, hangares y parking	Puertas de embarque, salas de espera, máquinas vending y zonas interiores de carga
	Polideportivos, gimnasios, ... 	Accesos al recinto, zonas de paso, almacén, máquinas de vending, salas de máquinas y deporte	Recepción, salas de deporte, máquinas de vending y almacén	Salas de fitness y zonas exteriores	Zonas exteriores, vestidores, aseos y zonas piscina	Áreas de movimiento y equipamiento deportivo (pesas, salas de deporte), recepción, máquinas de vending y almacén
	Retail y centros comerciales 	Pasillos, tiendas, almacenes, vestuarios, entrada de comercios y escaparates	Escaparates, mostradores y zonas de almacén	Áreas transitables de los espacios de venta, transformación de zonas de paso en tiendas temporales y espacios exteriores	Terrazas, parking, zonas exteriores, de mantenimiento y puntos de venta de producto fresco	Escaparates, mostradores, zonas de almacén, instalaciones de movimiento de cargas pesadas: concesionarios, ...
	Oficinas y despachos 	Áreas al público, zonas de paso y zonas de visita	Puestos de trabajo, salas de reuniones, equipos multifunción y máquinas de vending		Patios, terrazas o zonas exteriores	Puestos de trabajo, salas de reuniones, equipos multifunción y máquinas de vending


















 Limpieza, líquidos, abrasiones


 Agua, polvo, rayaduras

 Uso intensivo, impactos, manipulaciones, vandalismo

 Interferencias, tropiezos

SOLUCIONES

	 Scudo 27	 Cima 500 Envolventes metálicos	 K45 Caja estanca	 Aqua 44	 Canalización metálica	
	Laboratorios 	Zonas de paso, puntos de equipamiento protegido contra manipulaciones y zonas de almacenaje de material	Puestos de trabajo, salas de reuniones, salas de ensayos, equipos multifunción y máquinas de vending	Zonas de paso y zonas exteriores	Salas de ensayo, salas de maquinarias o equipos, zonas húmedas y salas con manipulación de agua/líquidos	Puestos de trabajo, salas de reuniones y salas de ensayos
	Palacios de congresos y salas de conferencias 	Pasillos y zonas de tránsito, salas de convenciones y aseos	Puestos de trabajo, salas de reuniones, equipos multifunción y máquinas de vending	Zonas de paso y zonas exteriores	Aseos, zonas exteriores: jardines y terrazas	Puestos de trabajo, salas de reuniones, equipos multifunción, máquinas de vending, zonas de paso y auditorios
	Museos y Bibliotecas 	Zonas transitadas: sala exposiciones, pasillos, habitaciones concurridas y aseos	Recepción, salas de lectura, zonas de paso, equipos multifunción y máquinas de vending	Zonas de paso y zonas exteriores	Aseos, zonas exteriores: terrazas y jardines.	Recepción, salas de lectura y zonas de paso
	Hoteles 	Hall, recepción, zona de mercancías y sala de fitness	Recepción, zonas comunes, salones y muelles de carga/descarga	Zonas exteriores, terrazas, salas de ocio y piscinas abiertas al público	Zonas exteriores, cocinas, almacenes, piscina y terrazas	Recepción, zonas comunes, salones, muelles de carga/descarga, zonas de paso y auditorios
	Comunidades de vecinos 	Accesos exteriores, escalera o zonas interiores comunes de paso concurrido		Zonas exteriores, terrazas y piscinas	Parking comunitario, escaleras de incendio, terraza comunitaria y zonas de mantenimiento	Zonas comunes, ascensores, patios interiores: distribución vertical y horizontal de cableado eléctrico y/o comunicaciones
	Viviendas 	Accesos exteriores	Garajes particulares y/o comunitarios	Zonas exteriores, terrazas y piscinas	Garajes, terrazas, escaleras de emergencia, jardines y piscinas	Distribución de cableado a otras estancias



SOLUCIONES PARA ZONAS DE PÚBLICA CONCURRENCIA

Scudo|27 Cima|500



Protección y seguridad
contra impactos, vandalismo
y manipulaciones indeseadas

La colección Simon 27 Scudo y 500 Cima aportan soluciones específicas y robustas diseñadas para aquellos lugares de pública concurrencia, con gran afluencia de personas y por lo tanto con una mayor exposición a posibles daños

Scudo|27

Protege y refuerza los
mecanismos Simon 27

MARCO DESMONTABLE
SOLO CON HERRAMIENTA
ESPECÍFICA



Marcos para la protección y la
seguridad contra impactos, vandalismo
y manipulaciones indeseadas en
lugares de alta concurrencia

MÁXIMA PROTECCIÓN,
ACCESO RESTRINGIDO
CON LLAVE



La tapa con llave permite controlar y evitar
el uso indebido del mecanismo. Una solución
específica para aquellos lugares de gran
afluencia de personas. No te preocupes más
por los mecanismos.



Mantén a salvo
las funciones Simon 27

Simon 27 Scudo ha sido creada para
proteger los mecanismos Simon 27.
Podemos acceder a un gran número de
funciones ya que permite adaptar todos
sus mecanismos.

COMPATIBLE
CON CUALQUIER
MECANISMO 27

ALTA RESISTENCIA
A IMPACTOS

IK07



Blanco - Gris Esmeril - Cromado

IK09



Aluminio



TOP
IMPACT

IP40 a IP44



Incrementa la protección
IP40 a IP44 mediante junta
de estanqueidad IP44



Aplicaciones:

- Oficinas
- Retail
- Museos
- Hospitales
- Terminales (Aeropuertos, autobuses...)
- Polideportivos
- Colegios
- Terrazas
- Comunidades de vecinos
- Accesos externos a viviendas y negocios



Cimaj500

ENVOLVENTES METÁLICOS

IK10

Diseñados para oficinas
y entornos públicos

ÓPTIMO RADIO
DE CURVATURA

Sus 57 mm de profundidad
respetan el radio de curvatura
de los cables de voz y datos de
Cat. 6 y superiores.



MARCO CON
SUJECCIÓN SEGURA

Mediante 8 tornillos allen inox.

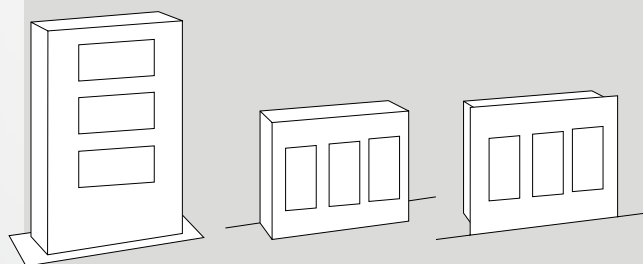


ENTRADA DE TUBO O CANAL

Posibilidad de realizar a medida entradas de tubo o
canal en función de las necesidades de instalación.

Estética, versatilidad y resistencia

Los envoltentes metálicos Simon, de líneas planas y diseño actual, otorgan a los espacios la versatilidad decorativa y funcional que estos requieren frente a golpes, impactos, rayaduras, etc.



Torreta

Superficie

Empotrar



CIRCUITO ELÉCTRICO Y VDM INDEPENDIENTES

Bloques independientes para electricidad y VDM que simplifican la instalación y el mantenimiento. Compatible con soluciones K45 y Simon 27 (mediante adaptador) para ofrecer mayor versatilidad de productos electrónicos y conexiones multimedia.



TAPA PROTECTORA CON LLAVE

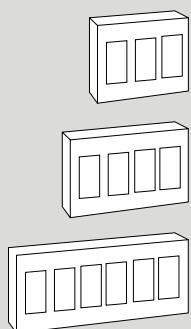
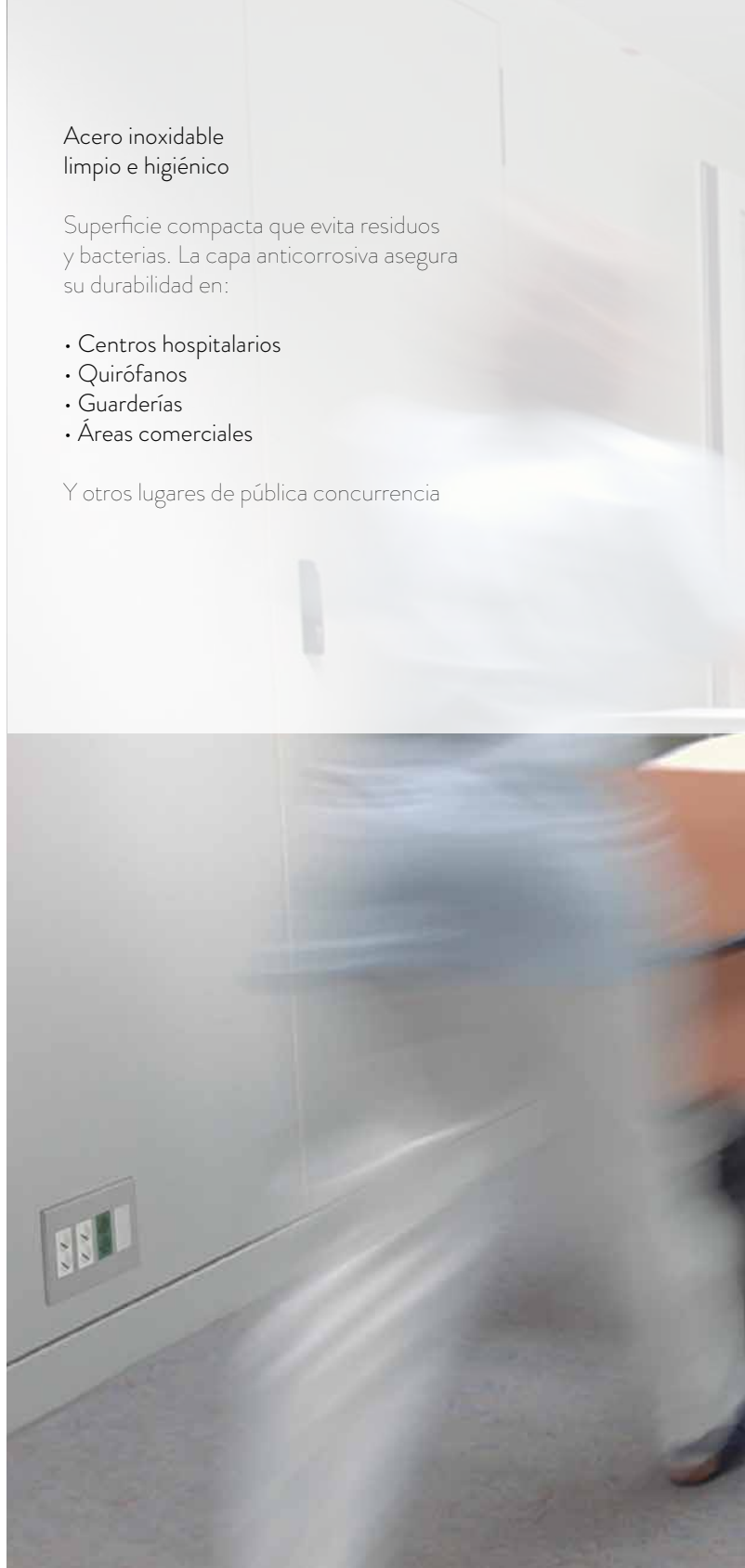
Tapa inox de estética plana que permite proteger y restringir el acceso a las conexiones en entornos públicos como estaciones, hospitales, aeropuertos para evitar la desconexión de maquinaria.

Acero inoxidable
limpio e higiénico

Superficie compacta que evita residuos y bacterias. La capa anticorrosiva asegura su durabilidad en:


- Centros hospitalarios
- Quirófanos
- Guarderías
- Áreas comerciales

Y otros lugares de pública concurrencia



CAJAS DE SUPERFICIE Y EMPOTRAR

Disponibles en 1, 2, 3, 4 y 6 módulos.



TORRETAS DE 1 Y 2 CARAS

Disponibles en 2, 3, 4 y 5 módulos.

SOLUCIONES

PARA ZONAS DE GRAN AFLUENCIA
EN EXTERIORES E INTERIORES



Caja estanca | K45

Protección y completo aislamiento contra golpes y líquidos para conexiones puntuales

ESTÉTICA MINIMALISTA
EN 2 ACABADOS:
ACERO INOX Y LATÓN

La solución Caja Estanca K45 está diseñada para proteger aquellas funciones que se encuentran en áreas diáfanas, con gran afluencia de personas o expuestas a las inclemencias climáticas.

- Exteriores de pública concurrencia
- Centros comerciales
- Concesionarios de automóviles
- Palacios de congresos
- Hoteles
- Centros sanitarios
- Polideportivos
- Museos
- Aeropuertos
- Viviendas
- Jardines

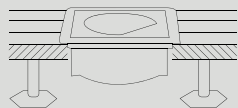
ELECTRICIDAD, VOZ,
DATOS Y MULTIMEDIA EN
UNA MISMA CAJA

IP66 IK08



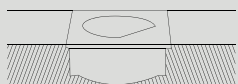
Cerrada, el grado de protección IP66
mantiene las soluciones completamente
aisladas del agua y el polvo.

Soporta un chorro de agua de
1 kg/cm² en cualquier dirección



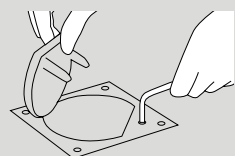
FALSO SUELO

Para su instalación en suelos de jardines
y terrazas, tarimas de madera, parquet o
suelo técnico.



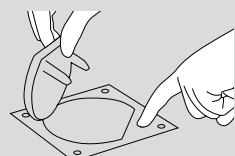
PAVIMENTO

Permite la instalación enrasada
de la caja en todo tipo de pavimento:
gres porcelánico, terrazo, cerámica...



CIERRE DE SEGURIDAD

Idóneo para evitar
manipulaciones no deseadas



CIERRE MANUAL

Cierre manual apto para
entornos menos exigentes

PROTECCIÓN TOTAL
CONTRA EL POLVO
ESTÉTICA MINIMALISTA CON
LA MÁXIMA ESTANQUEIDAD





SOLUCIONES PARA ZONAS CON AGUA, POLVO Y EXTERIORES



Aquaj44



IP55

Una protección para los mecanismos Simon 27 que están expuestos a las inclemencias del tiempo; quedan protegidos de las condiciones ambientales, contra agua, polvo y suciedad

- Terrazas • Cocinas • Garajes • Trasteros
- Jardines • Aseos • Almacenes • Laboratorios
- Zonas de Mantenimiento • Exteriores

MÁXIMA
PROTECCIÓN
para mecanismos Simon 27


CUATRO
COLORES



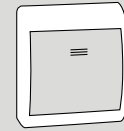
MAYOR SEGURIDAD
DE ESTANQUEIDAD
Junta estanca pre-inyectada



DOS SOLUCIONES



Superficie



Empotrar

FUNCIONES



Interruptor



Interruptor doble



Base de enchufe



Interruptor con llave



Baliza de cortesía



SOLUCIONES PARA DISTRIBUCIÓN Y DERIVACIÓN DE CABLEADO



Canalización



Para el transporte y la distribución del cableado

Una solución de estética elegante para la instalación, distribución y derivación del cableado en aquellos lugares donde no es posible empotrar. Ofrece una imagen limpia y ordenada tras su instalación.

- Oficinas
- Despachos
- Museos
- Aulas
- Hoteles
- Bibliotecas
- Salas de formación
- Salas de conferencia
- Viviendas

ADAPTACIÓN DE MECANISMOS SIMON

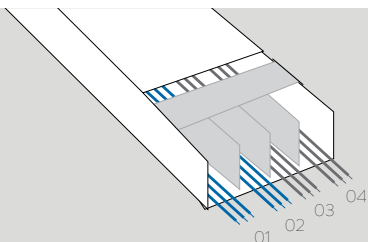
Compatible con las soluciones Simon, especialmente diseñada para integrarse en la decoración interior de los espacios.

IK07

ROBUSTEZ Y ÓPTIMA INSTALACIÓN

Canal en aluminio anodizado que le confiere alta resistencia al impacto y un perfecto acabado estético.

SEPARACIÓN DE CIRCUITOS ELÉCTRICOS Y VDM



Cumple con RICT (Reglamento de las Infraestructuras Comunes de Telecomunicaciones) y con las Normas y Directivas más exigentes.

Ofrece la posibilidad de configurar hasta 4 compartimentos y realizar derivaciones a canales principales o secundarias.



SOLUCIONES PARA DISTRIBUCIÓN DE CABLEADO EN SUELO



Canalización



Cableado protegido con aluminio
anodizado para interiores

El sistema de distribución de cables en suelo permite el suministro eléctrico y VDM desde cualquier punto de la sala a los puestos de trabajo ofreciendo la máxima durabilidad ante impactos, golpes, pisadas y otras agresiones.

- Oficinas
- Centros educativos
- Laboratorios
- Bibliotecas
- Museos
- Locales comerciales

ESTÉTICA ELEGANTE
ALTA RESISTENCIA
MÁXIMA SEGURIDAD

Fabricada en aluminio, ofrece la máxima durabilidad. Queda totalmente cerrada e inaccesible proporcionando seguridad en la instalación.

IK10

GRADO DE RESISTENCIA
AL IMPACTO*

IP40

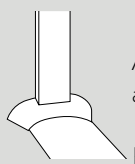
GRADO DE PROTECCIÓN

Canal de suelo

Disponible en tres tamaños:
85 / 130 / 240 mm

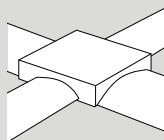


INTEGRACIÓN
EN EL SISTEMA



Adaptación a minicanal 65x20mm y canal
aluminio K45 70x50mm

El accesorio de derivación permite la adaptación
de la canal de suelo a la canal de pared.



Zócalo de distribución

Con distintos pretroqueles para la entrada
de canal de suelo de diferentes tamaños.

*Los accesorios disponen de un grado de IK08

Scudo|27

ACABADO ▶

-030 Blanco	-033 Aluminio	-063 Gris Esmeril	-124 Cromado	-096 Rojo	-102 Transparente	-108 Verde
----------------	------------------	----------------------	-----------------	--------------	----------------------	---------------

MARCOS (Compatible con todas las funciones de la Serie 27)

REFERENCIA	DESCRIPCIÓN	REFERENCIA	DESCRIPCIÓN
2705610-030	Marco 1 elemento blanco	2705610-033	Marco 1 elemento aluminio
2705620-030	Marco 2 elementos blanco	2705620-033	Marco 2 elementos aluminio
2705630-030	Marco 3 elementos blanco		

REFERENCIA	DESCRIPCIÓN	REFERENCIA	DESCRIPCIÓN
2705610-063	Marco 1 elemento gris esmeril	2705610-124	Marco 1 elemento cromado
2705620-063	Marco 2 elementos gris esmeril	2705620-124	Marco 2 elementos cromado
2705630-063	Marco 3 elementos gris esmeril	2705630-124	Marco 3 elementos cromado



*Todos los marcos se suministran con llave tipo Allen

TECLAS (Compatible con todas las funciones de la colección 27)

REFERENCIA	DESCRIPCIÓN
2705010 -030 -033 -063	Tecla simple (adecuada para interruptores, conmutadores y pulsadores)
2705011 -030 -033 -063	Tecla simple con visor para luminosos
2705026 -030 -063	Tecla doble (adecuada para interruptores, conmutadores y pulsadores)



TAPAS (compatible con todas las funciones de la Serie 27)

REFERENCIA	DESCRIPCIÓN
2705041 -030 -063	Tapa para bases enchufe bipolar con T.T. lateral Schuko

2705097-030



REFERENCIA	DESCRIPCIÓN
2705097 -030 -063	Tapa para toma de señal R-TV/SAT

2705097-030



REFERENCIA	DESCRIPCIÓN
2705062 -030 -063	Tapa para toma de teléfono

2705097-030



REFERENCIA	DESCRIPCIÓN
2705091 -030 -033 -063	Tapa articulada con llave universal, para artículos modulares de las diferentes series Simon



2705891 -039 Juego de 2 llaves para Tapa

2705092-030



REFERENCIA	DESCRIPCIÓN
2705092 -030 -033 -063	Tapa articulada para artículos modulares de las diferentes series Simon



2705036-102



REFERENCIA	DESCRIPCIÓN
2705036 -096 -102 -108	Tapa para baliza

ACCESORIOS (compatible con todas las funciones de la Serie 27)

2705088-030



REFERENCIA	DESCRIPCIÓN
2705088 -030 -063	Adaptador serie 27 Simon 27 Scudo

2705036-102



REFERENCIA	DESCRIPCIÓN
2705950 -030	Junta de estanqueidad para protección IP44 (enlazable)

CAJAS DE SUPERFICIE Y EMPOTRAR

SUPERFICIE

REFERENCIA	DESCRIPCIÓN
51000011 <small>-036</small>	1 módulo
51000012 <small>-036</small>	2 módulos
51000013 <small>-036</small>	3 módulos
51000014 <small>-036</small>	4 módulos
51000016 <small>-036</small>	6 módulos

EMPOTRAR

REFERENCIA	DESCRIPCIÓN
51000111 <small>-036</small>	1 módulo
51000112 <small>-036</small>	2 módulos
51000113 <small>-036</small>	3 módulos
51000114 <small>-036</small>	4 módulos
51000116 <small>-036</small>	6 módulos

ACCESORIOS ▼



51040013 <small>-036</small>	Tapa protectora con bombín para cajas de superficie y empotrar de 3 módulos
51040014 <small>-036</small>	Tapa protectora con bombín para cajas de superficie y empotrar de 4 módulos

KITS 3 MÓDULOS SUPERFICIE

REFERENCIA	DESCRIPCIÓN
51001301 <small>-036</small>	2 bases dobles eléctricas y 2 placas V&D para 1 conector RJ45 formato universal

KITS 3 MÓDULOS EMPOTRAR

REFERENCIA	DESCRIPCIÓN
51002301 <small>-036</small>	2 bases dobles eléctricas y 2 placas V&D para 1 conector RJ45 formato universal

REFERENCIA	DESCRIPCIÓN
51001302 <small>-036</small>	1 base doble eléctrica, 1 base doble eléctrica para SAI y 2 placas V&D para 1 conector RJ45 formato universal

REFERENCIA	DESCRIPCIÓN
51002302 <small>-036</small>	1 base doble eléctrica, 1 base doble eléctrica para SAI y 2 placas V&D para 1 conector RJ45 formato universal

KITS 4 MÓDULOS SUPERFICIE

REFERENCIA	DESCRIPCIÓN
51001401 <small>-036</small>	1 base doble eléctrica, 2 bases dobles eléctricas para SAI y 2 placas V&D para 2 conectores RJ45 formato universal

KITS 4 MÓDULOS EMPOTRAR

REFERENCIA	DESCRIPCIÓN
51002401 <small>-036</small>	1 base doble eléctrica, 2 bases dobles eléctricas para SAI y 2 placas V&D para 2 conectores RJ45 formato universal

TORRETAS

1 CARA

REFERENCIA	DESCRIPCIÓN
52510212 -036	2 módulos
52510213 -036	3 módulos
52510214 -036	4 módulos
52510215 -036	5 módulos

ACCESORIOS ▼



52513214 -036 Tapa protectora con bombín para torreta de 4 módulos

2 CARAS

REFERENCIA	DESCRIPCIÓN
52510222 -036	2 módulos
52510223 -036	3 módulos
52510224 -036	4 módulos

KITS 3 MÓDULOS

REFERENCIA	DESCRIPCIÓN	REFERENCIA	DESCRIPCIÓN
52516301 -036	2 bases dobles eléctricas y 2 placas V&D para 1 conector RJ45 formato universal	52516302 -036	1 base doble eléctrica, 1 base doble eléctrica para SAI y 2 placas V&D para 1 conector RJ45 formato universal

KIT 4 MÓDULOS

REFERENCIA	DESCRIPCIÓN
52516401 -036	1 base doble eléctrica, 2 bases dobles eléctrica para SAI y 2 placas V&D para 2 conectores RJ45 formato universal

Caja estanca | K45

ACABADO ▶

/71
Latón


/72
Acero Inox

PORTAMECANISMOS


CON CIERRE DE SEGURIDAD

REFERENCIA	DESCRIPCIÓN
 KSE15USEC/23 /71 /72	Con 1 Base eléctrica K45 y 1 conector RJ45 Cat. 5e UTP
KSE1SEC/23 /71 /72	Con 1 Base eléctrica K45
KSE0SEC/23 /71 /72	Para 1 mecanismo K45

CON CIERRE MANUAL

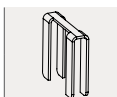
REFERENCIA	DESCRIPCIÓN
 KSE16U/23 /71 /72	Con 1 Base eléctrica K45 y 1 conector RJ45 Cat. 6 UTP
KSE15U/23 /71 /72	Con 1 Base eléctrica K45 y 1 conector RJ45 Cat. 5e UTP
KSE1/23 /71 /72	Con 1 Base eléctrica K45
KSE0/23 /71 /72	Para 1 mecanismo K45

CUBETAS

REFERENCIA	DESCRIPCIÓN
 KGE170TF/23	Suelo Técnico

REFERENCIA	DESCRIPCIÓN
 KGE170/23	Pavimento

ACCESORIOS ▼



ACSE

Accesorio de unión entre dos cajas de suelo estancas para pavimento

ACABADO ▶

-033 Aluminio -035 Gris **-037 Rojo** -065 Pistacho -096 Rojo translucido -096 Verde translucido -138 Transparente

MONOBLOCK



REFERENCIA	DESCRIPCIÓN
4490201-035	Conmutador gris 10 AX 250V IP 55
4490204-035	Conmutador gris 10 AX 250V con luminoso IP 55



REFERENCIA	DESCRIPCIÓN
4490150-035	Pulsador gris 10 AX 250V IP 55
4490160-035	Pulsador gris 10 AX 250V con luminoso IP 55



REFERENCIA	DESCRIPCIÓN
4490432-035	Base enchufe bipolar con TT lateral Schuko gris 10/16 A 250V cc emb. rápido



REFERENCIA	DESCRIPCIÓN
4490433-035	Doble Base enchufe bipolar con TT lateral Schuko precableada gris 10/16 A 250V cc emb. rápido


BASES Y MARCOS DE SUPERFICIE para mecanismos Simon 27 IP 55




REFERENCIA	DESCRIPCIÓN
4490781-035	Caja vacía gris IP 55 con tecla simple, 75x84x58 mm




REFERENCIA	DESCRIPCIÓN
4490782-035	Caja vacía gris IP 55 con tecla doble, 75x84x58 mm


	REFERENCIA	DESCRIPCIÓN
	4490783-035	Caja vacia gris IP 55 con Tapa, 75x84x58 mm

	REFERENCIA	DESCRIPCIÓN
	4490780-035	Caja vacia gris IP 40, 75x84x56 mm


CONJUNTO MARCO/TAPA PARA SUPERFICIE O EMPOTRAR IP 55

	REFERENCIA	DESCRIPCIÓN
	4400010-035	Marco con tecla simple gris Simon 44 Aqua


+TECLA ▶ 	4400010 -033 -037 -065	Tecla opcional simple con visor
---	-------------------------------	---------------------------------

	REFERENCIA	DESCRIPCIÓN
	4400026-035	Marco con tecla doble gris Simon 44 Aqua

+TECLA ▶ 	4400026 -033 -037 -065	Tecla opcional con doble visor
--	-------------------------------	--------------------------------

	REFERENCIA	DESCRIPCIÓN
	4400036-102	Marco con Tapa neutro translúcido para baliza 75370-39

+TAPA ▶ 	4400092 -096 -108	Cubierta tapa opcional translúcida
---	--------------------------	------------------------------------


	REFERENCIA	DESCRIPCIÓN
	4400092-035	Marco con Tapa articulada gris Simon 44 Aqua


+TAPA ▶ 	4400092 -033 -037 -065 -138*	Cubierta tapa opcional. * Función porta-rótulos, transparente.
---	-------------------------------------	--

	REFERENCIA	DESCRIPCIÓN
	440088-035	Marco sin tapa

BASES SUPERFICIE IP55

	REFERENCIA	DESCRIPCIÓN
	4400751-035	Marco con tecla simple gris Simon 44 Aqua


	REFERENCIA	DESCRIPCIÓN
	4400761-035	Base superficie 2 elementos horizontal 152x84x33 mm
	4400763-035	Base caja estanca gris 2 elementos vertical, 170x75x33 mm

	REFERENCIA	DESCRIPCIÓN
	4400765-035	Base superficie 3 elementos horizontal, 236x84x33 mm

ACCESORIOS

	REFERENCIA	DESCRIPCIÓN		REFERENCIA	DESCRIPCIÓN
	4400970-039	Garras para empotrar caja superficie		4400995-035	Adaptador para Canaleta (gris)

MARCOS EMPOTRAR IP 55

	REFERENCIA	DESCRIPCIÓN
	4400610-035	Marco 1 elemento para empotrar IP 55
	4400620-035	Marco 2 elementos horizontal para empotrar IP 55
	4400630-035	Marco 3 elementos horizontal para empotrar IP 55

Canalización

ACABADO ►

/8	/24
Aluminio Anodizado	Gris claro, Ral 7035

CANALIZACIÓN PARED

MINICANAL DE ALUMINIO CON TAPA DE 65 MM




REFERENCIA	DESCRIPCIÓN
TM21042/8	Minicanal de aluminio 65x20 mm de 2 compartimentos aluminio anodizado
TM21061/8	Minicanal de aluminio 65x40 mm de 1 compartimento aluminio anodizado

ACCESORIOS ▼



TMA201106/8 Ángulo plano 90°, 65x40 mm



TMA202104/8 Ángulo exterior 90° 65x20 mm

TMA202406/24 Ángulo exterior 90° 65x40 mm



TMA203104/8 Ángulo interior 90° 65x20 mm

TMA203406/24 Ángulo interior 90° 65x40 mm



TMA204404/8 Tapa final 65x20 mm


TMA204106/8 Tapa final 65x40 mm



TKA903 Pasador unión de perfiles



TKA904 Cable conector faston para unión de tierra 120 mm




TMA07/8 Placa de aluminio 65x120 mm para base francesa electrobanda

TMA08/8 Placa de aluminio 65x120 mm para base schuko electrobanda


CANAL PASACABLE DE ALUMINIO

CANAL DE ALUMINIO PARA MECANISMOS UNIVERSALES



REFERENCIA	DESCRIPCIÓN
TS9055/8	Canal pasacable de aluminio 90x55 mm
TS13055/8	Canal pasacable de aluminio 130x55 mm

ACCESORIOS ▼



TKA101208/8	Ángulo plano 90x55 mm
TKA1305505/8	Ángulo plano 130x55 mm



TKA102208/8	Ángulo exterior variable 90x55 mm
TKA1305506/8	Ángulo exterior variable 130x55 mm




TKA103208/8	Ángulo interior variable 90x55 mm
TKA1305507/8	Ángulo interior variable 130x55 mm



TKA905502/8	Tapa final 90x55 mm
TKA1305502/8	Tapa final 130x55 mm



TKA105208/8	Tapajuntas 90x55 mm
TKA1305508/8	Tapajuntas 130x55 mm



TKA106208/8	Derivación en T a canal 90x55 mm
TKA106210/8	Derivación en T a canal 130x55 mm



TKA108	Radio curvatura ángulo plano
TKA109	Radio curvatura ángulo exterior



TKA108	Radio curvatura ángulo plano
TKA109	Radio curvatura ángulo exterior



TSA001	Separador interior 55 mm tramo de 1m
---------------	--------------------------------------



TSA002	Perfil de unión pasacable
---------------	---------------------------



TKA904	Cable con conector faston para union de tierra 120 mm
---------------	---



TSA007	Adaptador enlazable para mecanismos universales
---------------	---



TSA008	Adaptador para schuko formato cima y mec de protección
---------------	--




SAL100	Marco y bastidor embellecedor
---------------	-------------------------------

/8 /9 /14

CABLOMAX DE ALUMINIO K45

PARA MECANISMOS K45 CLIPAJE DIRECTO



REFERENCIA	DESCRIPCIÓN
TK01103/8	Canal cablomag de aluminio 130x55 mm K45
TK01133/8	Canal cablomag de aluminio 170x55 mm K45
TK01163/8	Canal cablomag de aluminio 210x55 mm K45

ACCESORIOS ▼



TKA011110/8	Ángulo plano de 130x55 mm ascendente
TKA011113/8	Ángulo plano de 170x55 mm ascendente
TKA011216/8	Ángulo plano de 210x55 mm ascendente



TKA021110/8	Ángulo plano de 130x55 mm descendente
TKA021113/8	Ángulo plano de 170x55 mm descendente
TKA021216/8	Ángulo plano de 210x55 mm descendente



TKA002210/8	Ángulo exterior variable 130x55 mm
TKA002213/8	Ángulo exterior variable 170x55 mm
TKA002216/8	Ángulo exterior variable 210x55 mm



TKA003210/8	Ángulo interior variable 130x55 mm
TKA003213/8	Ángulo interior variable 170x55 mm
TKA003216/8	Ángulo interior variable 210x55 mm




TKA004210/8	Tapa final 130x55 mm
TKA004213/8	Tapa final 170x55 mm
TKA004216/8	Tapa final 210x55 mm



TKA005210/8	Tapajuntas 130x55 mm
TKA005213/8	Tapajuntas 170x55 mm
TKA005216/8	Tapajuntas 210x55 mm



TKA0061/8	Derivación en "T"
------------------	-------------------



RTT002/8	Tapa frontal para canal de aluminio 2 m
-----------------	---

CANAL DE ALUMINIO K45

PARA MECANISMOS K45 CLIPAJE DIRECTO



REFERENCIA	DESCRIPCIÓN
TK11081/8	Canal de aluminio 90x55 mm K45 de 1 compartimento
TK11102/8	Canal de aluminio 130x55 mm K45 de 2 compartimentos
TK11122/8	Canal de aluminio 160x55 mm K45 de 2 compartimentos
TK11143/8	Canal de aluminio 185x55 mm K45 de 3 compartimentos

ACCESORIOS ▼



TKA101208/8	Ángulo plano 90x55 mm
TKA1305505/8	Ángulo plano 130x55 mm
TKA101212/8	Ángulo plano 160x55 mm
TKA101214/8	Ángulo plano 185x55 mm



TKA102208/8	Ángulo exterior variable 90x55 mm
TKA1305506/8	Ángulo exterior variable 130x55 mm
TKA1605506/8	Ángulo exterior variable de 160x55 mm
TKA1855506/8	Ángulo exterior variable 185x55mm



TKA103208/8	Ángulo interior variable 90x55 mm
TKA1305507/8	Ángulo interior variable 130x55 mm
TKA1605507/8	Ángulo interior variable de 160x55 mm
TKA1855507/8	Ángulo interior variable 185x55 mm



TKA905502/8	Tapa final 90x55 mm
TKA1305502/8	Tapa final 130x55 mm
TKA1605502/8	Tapa final 160x55 mm
TKA1855502/8	Tapa final 185x55 mm



TKA105208/8	Tapajuntas 90x55 mm
TKA1305508/8	Tapajuntas 130x55 mm
TKA105212/8	Tapajuntas 160x55 mm
TKA105214/8	Tapajuntas 185x55 mm



TKA106208/8	Derivación en T a canal 90x55 mm
TKA106210/8	Derivación en T a canal 130x55 mm
TKA106212/8	Derivación en T a canal 160x55 mm














TKA108	Radio curvatura ángulo plano
---------------	------------------------------



TKA109	Radio curvatura ángulo exterior
---------------	---------------------------------

CANAL DE ALUMINIO K45 DE 1 COMPARTIMENTO

REFERENCIA	DESCRIPCIÓN
 TK11071/8	Canal de aluminio 70x50 mm K45 de 1 compartimento aluminio anodizado. No permite el montaje de multibase K11/..., K22/..., KS11/..., KS22/...
ACCESORIOS ▼	
 TKA101307/8	Accesorio universal (ángulo plano y Derivación)
 TKA102307/8	Ángulo exterior fijo
 TKA103307/8	Ángulo interior fijo
 TKA104307/8	Tapa final (Acero Inox.)
	TKA104207/24 Tapa final (ABS acabado gris)
 TKA105307/8	Tapajuntas
 RTT001/8	Tapa canal de aluminio k45 2m.
 RTP002/8	Perfil canal de aluminio k45 70x55 mm.
 TKA902	Separador PVC 1000x45 mm tramo de 1m
 TKA903	Pasador unión de perfiles 1u. Une tramos de perfiles y ayuda a nivelar y dar mejor acabado
 TKA904	Cable con conector faston para unión de tierra 120 mm . Para derivación a tierra de los pefiles

COMPLEMENTOS DE INSTALACIÓN

 K11/..	Base eléctrica k45 embornamiento rápido con obturador de proteccion	 K106A/..	Placa K45 con magnetotermico 10A
 KB95U	Placa K45 V&D plana con guardapolvo con 2 conectores Cat. 5e UTP	 K100B/..	Placa K45 1 mecanismo con 1 conector VGA HD15 hembra. conexión a tornillo

SISTEMA DISTRIBUCIÓN CABLEADO SUPERFICIE (DCS)

CANAL DE ALUMINIO PARA PAVIMENTO EN INTERIORES



REFERENCIA	DESCRIPCIÓN
TF11172/8	Canal + tapa DCS de aluminio de suelo 85x18 mm, longitud 2 m
TF21172/8	Canal DCS monoblock de aluminio de suelo 85x18 mm, longitud 2,75 m
TF11183/8	Canal + tapa DCS de aluminio de suelo 130x18 mm, longitud 2 m
TF21183/8	Canal DCS monoblock de aluminio de suelo 130x18 mm, longitud 2,75 m
TF11193/8	Canal + tapa DCS de aluminio de suelo 240x34 mm, longitud 2 m


ACCESORIOS ▼




TFA904417/8	Tapa final metálica 85x18 mm
TFA904418/8	Tapa final metálica 130x18 mm
TFA904419/8	Tapa final metálica 240x34 mm




TFA965417/8	Derivación de DCS 85x18 mm a canal perimetral aluminio 65x20 mm
TFA965418/8	Derivación de DCS 130x18 mm a canal perimetral aluminio 65x20 mm
TFA970418/8	Derivación de DCS 130x18 mm a canal perimetral aluminio 70x50 mm



KTA804/8	Zócalo metálico K45 con 4 pretroqueles para canal DCS de 85x18 mm
KTA813/8	Zócalo K45 de 1 troquel de 130x18 mm y 3 pretroqueles de 85x18 mm
KTA822/8	Zócalo K45 2 troqueles 130x18 mm a 180° y 2 pretroqueles 85x18 mm
KTA8229/8	Zócalo K45 2 troqueles 130x18 mm a 90° y 2 pretroqueles 85x18 mm
KTA831/8	Zócalo K45 de 3 troqueles de 130x18 mm y 1 pretroquel de 85x18 mm



KTA904/8 Tapa superior para Zócalo K45 de distribución



ALKA02/8 Tapa zócalo auxiliar para adaptar minicolumna K45

simon

www.simon.es

Barcelona · Belo Horizonte · Brussels · Buenos Aires · Casablanca · Hanoi
Istanbul · Kiev · Lima · Lisbon · Madrid · Mexico D.F · Moscow · New Delhi
Sao Paulo · Shanghai · Turin · Warsaw

SIMON, S.A

Diputación, 390-392
08013 Barcelona
Tel. 902 109 100
Fax 933 440 803

Departamento de Proyectos

Tel. 902 109 700
Fax 933 440 806
E-mail: proyectos@simon.es

Gestión de Ventas

Tel. 902 444 469
Fax 902 627 899

Servicio de Atención al Cliente

Tel. 902 109 700
Fax 933 440 807
E-mail: info@simon.es

Showroom abierto al público

Diputación, 390-392
08013 Barcelona
Tel. 902 109 700