

simon

campanha
musical
wireless

A composição de um local se dá em cada detalhe. A nova campanha musical da Simon garante design, qualidade, segurança e uma personalidade marcante dentro e fora dos ambientes. Além disso, são muito práticas por não possuírem fios.



CAMPAINHA MUSICAL WIRELESS

A Campanha Musical Wireless, disponível na versão a pilha, é um dispositivo com LED indicador sem fio que carrega inúmeras opções de personalização. São 48 melodias para que você escolha a que melhor se adequa à sua necessidade, podendo combiná-la a 3 níveis de volume, todos com um alcance de 100 metros.

Um de seus diferenciais é a possibilidade de combinar mais de um acionador para a mesma campanha com duas melodias diferentes, tornando-se fácil identificar de onde ela está sendo acionada. As campanhas também podem ser acionadas simultaneamente quando conectadas a um mesmo conector.

Ao ser acionada, um ponto luminoso de LED na cor azul indica o seu funcionamento.

CAMPAINHA MUSICAL COM PILHA



48 MELODIAS



3 NÍVEIS DE VOLUME



100 METROS DE ALCANCE



LED INDICADOR



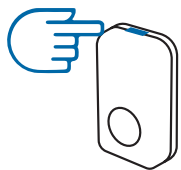
CAMPAINHA SEM FIO

PASSO A PASSO

1

PASSO 1

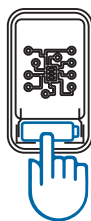
Abra a tampa



2

PASSO 2

Coloque a bateria



3

PASSO 3

Retire a fita da dupla face para fixar na parede

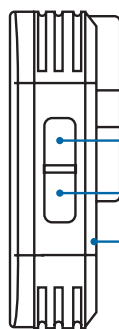


ESPECIFICAÇÕES

1. Sem fio, não é necessário cabeamento.
2. Gama de operação até 100 metros.
3. 48 Tons musicais selecionáveis.
4. 3 níveis de volume.
5. Proteção contra penetração de líquidos e sólidos IP44.
6. Função de código de autoaprendizagem.
7. 4 Modos:
 - 1- Toque + LED intermitente.
 - 2- Apenas toque.
 - 3- Apenas LED intermitente.
 - 4- Toque + Iluminação constante (como uma luz noturna).
8. Memória interna, quando desligado e religado, o tom e o volume se mantêm.

Código do produto:

10004-30



Botão de seleção de **melodia**

Botão de ajuste de **volume**

Pilha AAA

OPERAÇÃO DE FUNÇÃO DE CÓDIGO

DE AUTOAPRENDIZAGEM:

O produto já foi emparelhado na fábrica. Se você precisar substituir o transmissor, aumentar ou diminuir a quantidade de campainhas ou transmissores, siga as etapas abaixo:

1. Acrescentando transmissores:

- Pressione e mantenha pressionado o botão “Volume” por cerca de três segundos e o sinal sonoro será acionado.
- Pressione o transmissor 2 vezes em 30 segundos. Se a campainha tocar, o emparelhamento foi bem sucedido.
- Se a campainha não tocar, pressione o transmissor novamente até que o emparelhamento seja bem sucedido.
- Para combinar vários transmissores, repita a operação acima com cada transmissor.

2. Eliminar emparelhamento:

Pressione e mantenha pressionado o botão “Volume” por cerca de 10 segundos até que o toque seja reproduzido duas vezes. Todo o código de emparelhamento será excluído completamente.

ATENÇÃO:

1. Garantia contra defeitos de fabricação.
2. O alcance operacional pode ser afetado por fatores ambientais, paredes e fontes de interferência próximas.
3. O uso adequado prolongará a vida útil da campainha sem fio de forma eficaz.

A Campainha Musical Wireless da Simon é composta por termoplástico de engenharia, metálicos e componentes eletrônicos de alta qualidade.

Conte com a Simon!

Simon Materiais Elétricos e Eletrônicos Ltda.

Rua Santiago Ballesteros, 860 - Cinco - Contagem/MG - Brasil
CEP 32010-050 - CNPJ: 07159430/0003-61

Inscrição Estadual: 00171049201-70 - www.simonbrasil.com.br
SAC 0800 727 8107 Tel.: (+55 31) 2566-6773



SimonElectricBR

www.simonelectric.com

simon