

Raiffeisen Capital Management* SDG Impact Report

März 2026 | Deutschland | professionelle Investoren & Kundenberater:innen

*Raiffeisen Capital Management steht für Raiffeisen Kapitalanlage GmbH. SDG steht für Sustainable Development Goals.
Diese Unterlage richtet sich an professionelle Investoren & Kundenberater:innen und darf nicht an Privatkund:innen weitergegeben werden.



Wirkungsreporting für die Nachhaltigkeitsfonds

der Raiffeisen Kapitalanlage GmbH

Die großen Herausforderungen unserer Zeit erfordern innovative Produkte und Dienstleistungen. Bei unseren Investmententscheidungen im Rahmen der Raiffeisen-Nachhaltigkeitsfonds achten wir darauf, dass die Produkte und Dienstleistungen der investierten Unternehmen einen Mehrwert in Bezug auf nachhaltiges Wirtschaften liefern. Bei der Nachhaltigkeitsbewertung orientieren wir uns an den Nachhaltigkeitszielen (Sustainable Development Goals, kurz SDGs) der Vereinten Nationen (UN) wie beispielsweise sauberes Wasser, Klimaschutz, Gesundheit, erneuerbare Energie oder andere.

Unser Wirkungsreport zeigt zu welchen Nachhaltigkeitszielen die investierten Unternehmen im Positiven beitragen. Basis dafür sind die Portfolios per 31. März 2026 und die unternehmensspezifischen Umsatzdaten, die unser Research-Partner ISS-ESG für 8.200 Emittenten ermittelt. ISS-ESG (www.issgovernance.com/esg) ist einer der weltweit führenden Anbieter von Nachhaltigkeits-Researchdaten.

ISS-ESG analysiert, welcher Anteil des Umsatzes eines Unternehmens zur Erreichung welcher UN-Nachhaltigkeitsziele beiträgt. Anhand der investierten Portfolios zum Stichtag werden diese Daten für den Wirkungsreport auf Portfolioebene aggregiert.

Je nach gewählter Investmentstrategie können die dargestellten Nachhaltigkeitsfonds auch in Staatsanleihen investieren. Für diese ist derzeit keine Wirkungsberechnung möglich. Sollte ISS-ESG für ein Unternehmen keine Daten zur Verfügung stellen, so wird dieses nicht berücksichtigt. Bei den Wirkungsreports zu den einzelnen Fonds finden sich Angaben, wie viel Prozent des Portfolios analysiert werden konnten.

Ziele für nachhaltige Entwicklung (SDGs)

Mit den 17 Sustainable Development Goals (SDGs) oder auch „Ziele für Nachhaltige Entwicklung“ bemühen sich die Vereinten Nationen, eine nachhaltige Entwicklung auf ökonomischer, sozialer und ökologischer Basis zu unterstützen. Die SDGs traten zu Beginn des Jahres 2016 in Kraft und decken Themen wie Vermeidung von Armut und Hunger, Gesundheit, hochwertige Bildung oder Geschlechtergleichheit ab. Die ökologische Dimension spiegelt sich in Zielen wie sauberes Wasser, saubere Energie und Schutz der Meere sowie der Biodiversität wider.

Außerdem geht es um nachhaltiges Wachstum, nachhaltige Städte und nachhaltigen Konsum. Das Thema Gerechtigkeit wird ebenso thematisiert wie Maßnahmen zum Klimaschutz und die Förderung von Innovationen. Die Erreichung der Ziele soll partnerschaftlich erfolgen.



Quelle: UN Sustainable Development Goals Knowledge Platform,
<https://www.un.org/sustainabledevelopment/news/communications-material/>

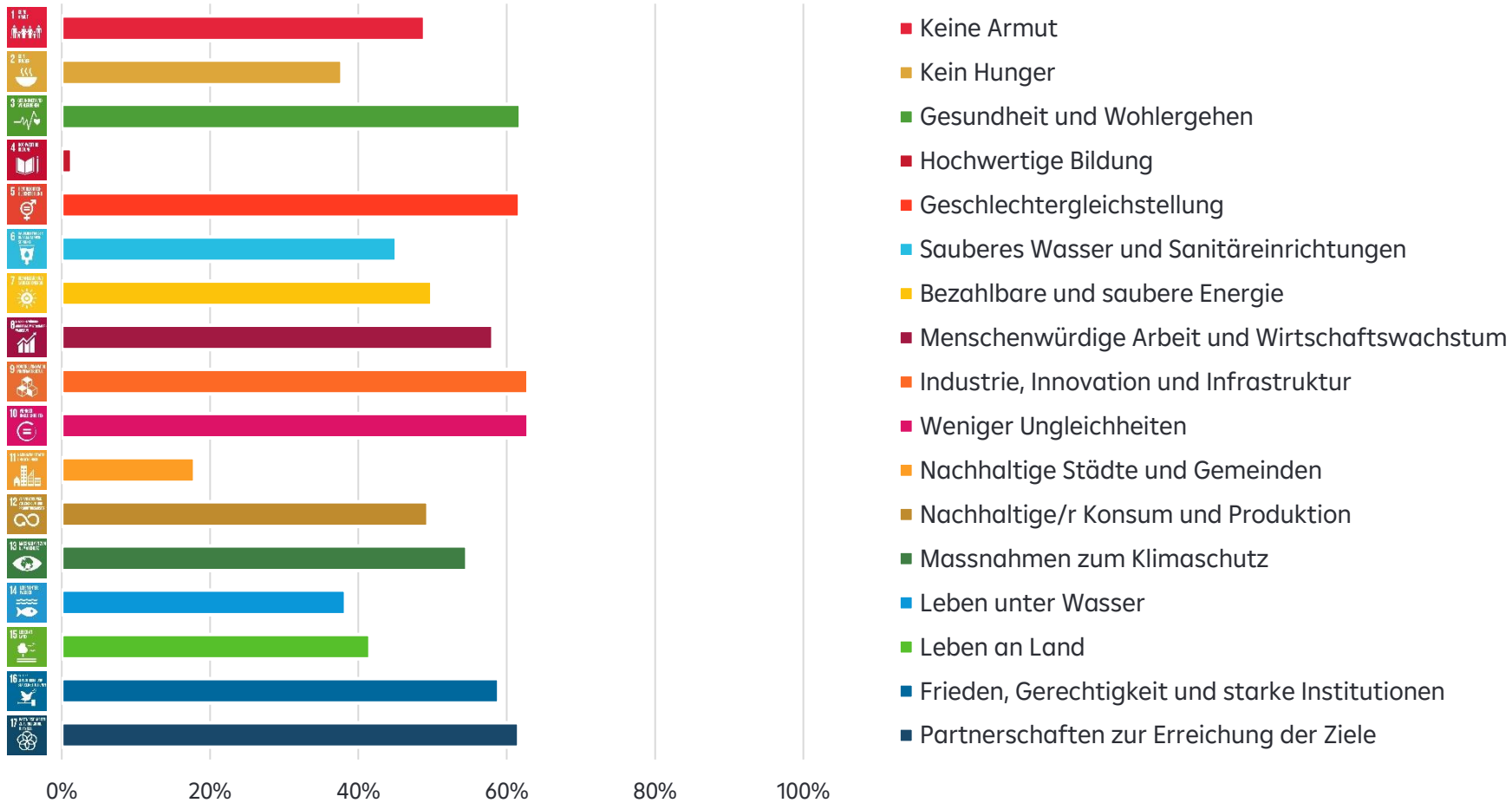
SDG Impact Report

- Raiffeisen-Nachhaltigkeit-ShortTerm
- Raiffeisen-Nachhaltigkeit-Dollar-ShortTerm-Rent
- Raiffeisen-Nachhaltigkeit-Rent
- Raiffeisen-Nachhaltigkeit-EmergingMarkets-LocalBonds
- Raiffeisen-GreenBonds
- Raiffeisen-ESG-Euro-Corporates
- Raiffeisen 304 - ESG Euro Corporates
- Raiffeisen-ESG-Euro-Rent
- Raiffeisen-ESG-Global-Rent
- Raiffeisen-PAXetBONUM-Anleihen

- Raiffeisen-Nachhaltigkeit-Solide
- Raiffeisen-Nachhaltigkeit-Mix
- Raiffeisen-Nachhaltigkeit-Wachstum
- Raiffeisen-Nachhaltigkeit-Diversified
- Raiffeisen Global Income
- Raiffeisen Global Income II

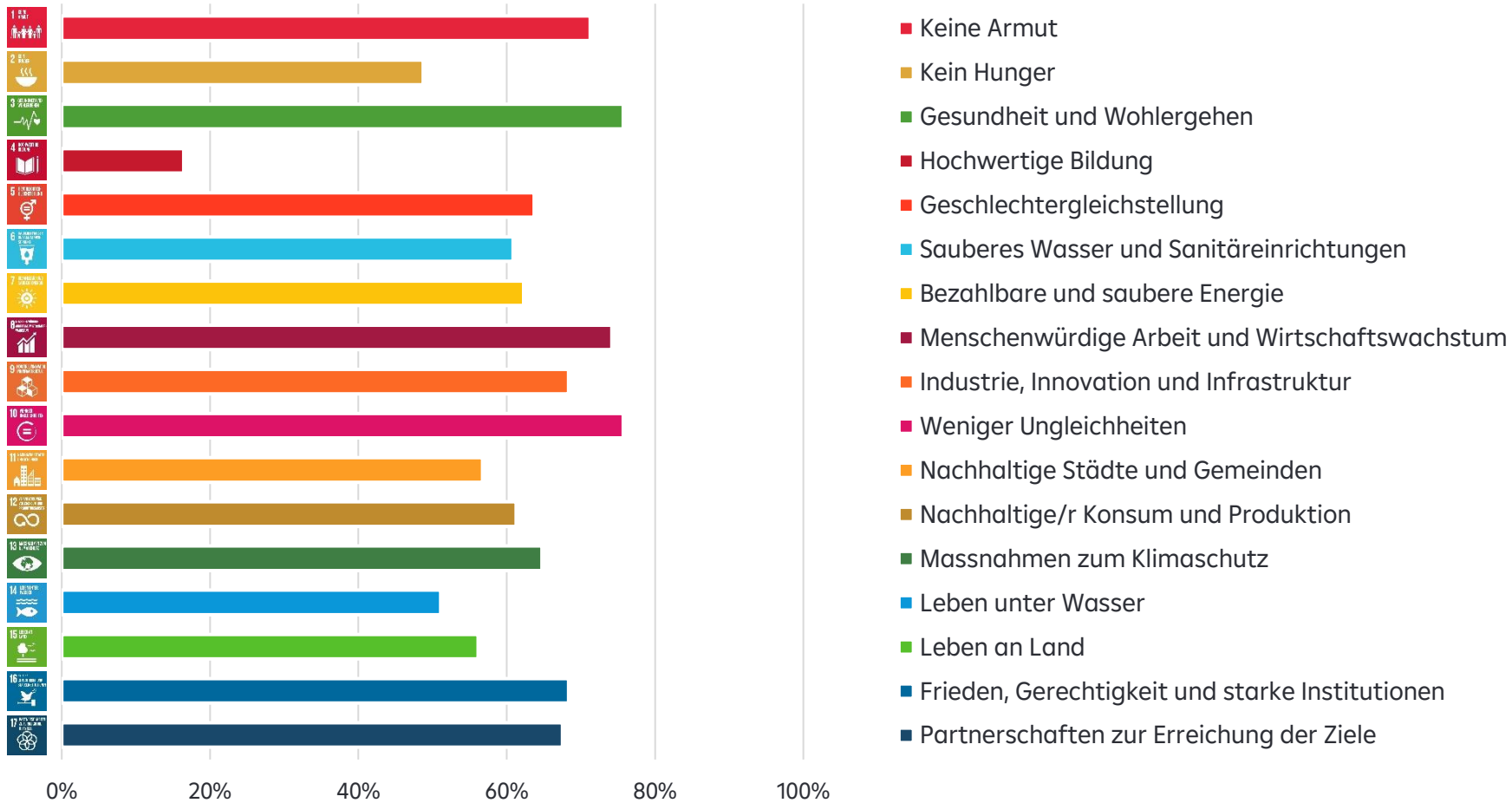
- Raiffeisen-Nachhaltigkeit-Aktien
- Raiffeisen-Nachhaltigkeit-Europa-Aktien
- Raiffeisen-Nachhaltigkeit-Momentum
- Raiffeisen-Nachhaltigkeit-ÖsterreichPlus-Aktien
- Raiffeisen-Nachhaltigkeit-EmergingMarkets-Aktien
- Raiffeisen-Asia-Opportunities-ESG-Aktien
- Raiffeisen-GlobalDividend-ESG-Aktien
- Raiffeisen-Health and Wellbeing-ESG-Aktien
- Raiffeisen-HighTech-ESG-Aktien
- Raiffeisen-MegaTrends-ESG-Aktien
- Raiffeisen-NewInfrastructure-ESG-Aktien
- Raiffeisen-PAXetBONUM-Aktien
- Raiffeisen-SmartEnergy-ESG-Aktien
- Raiffeisen-Zentraleuropa-ESG-Aktien

Aufteilung des positiven Impacts zu den SDGs



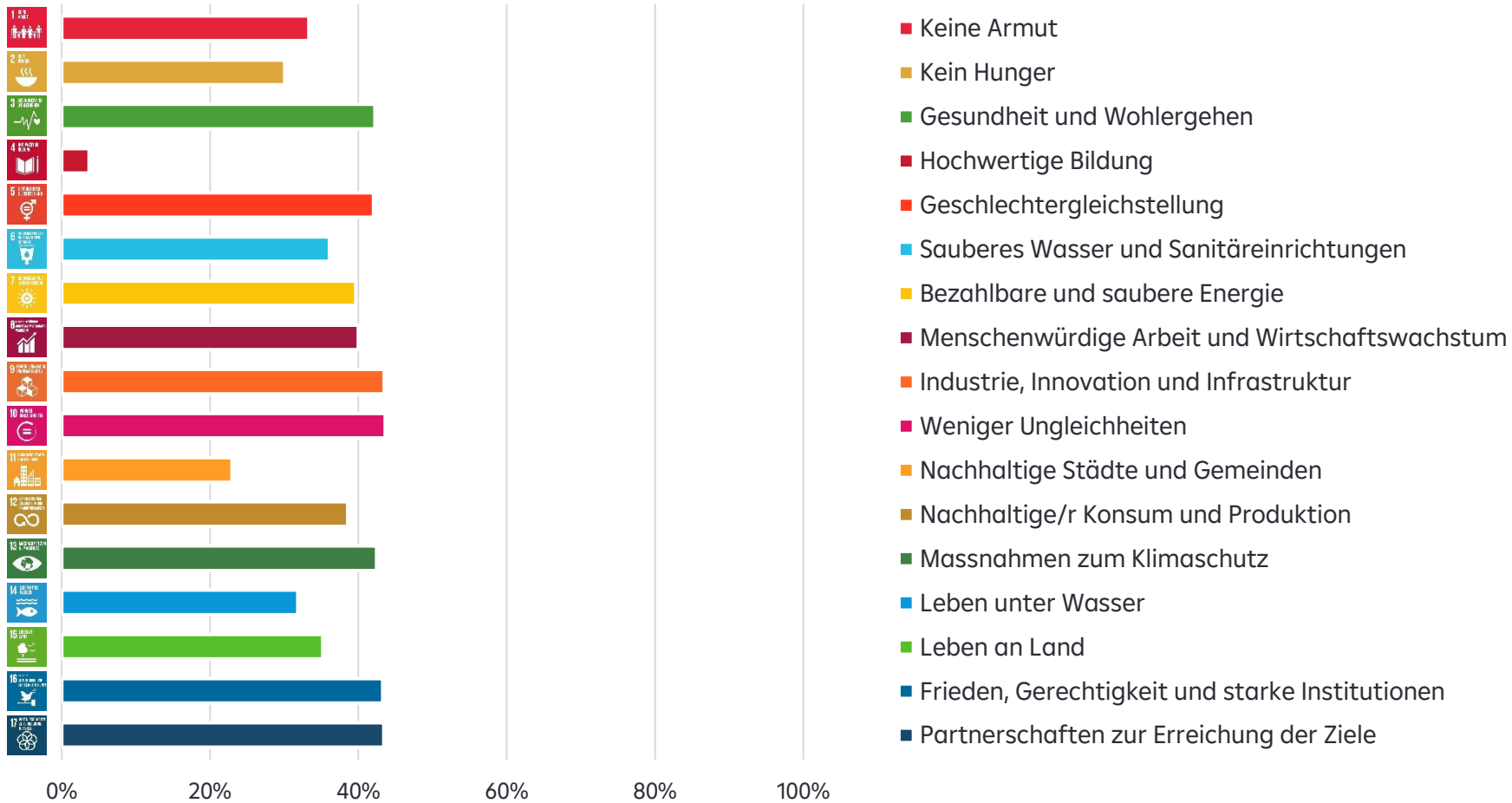
Quelle: Raiffeisen KAG, ISS-oekom Research (ISS ESG), eigene Berechnungen basierend auf SDG-Beiträge der einzelnen Emittenten, Stand 31. März 2026, 62,87 % des Wertpapiervermögens werden analysiert.

Aufteilung des positiven Impacts zu den SDGs



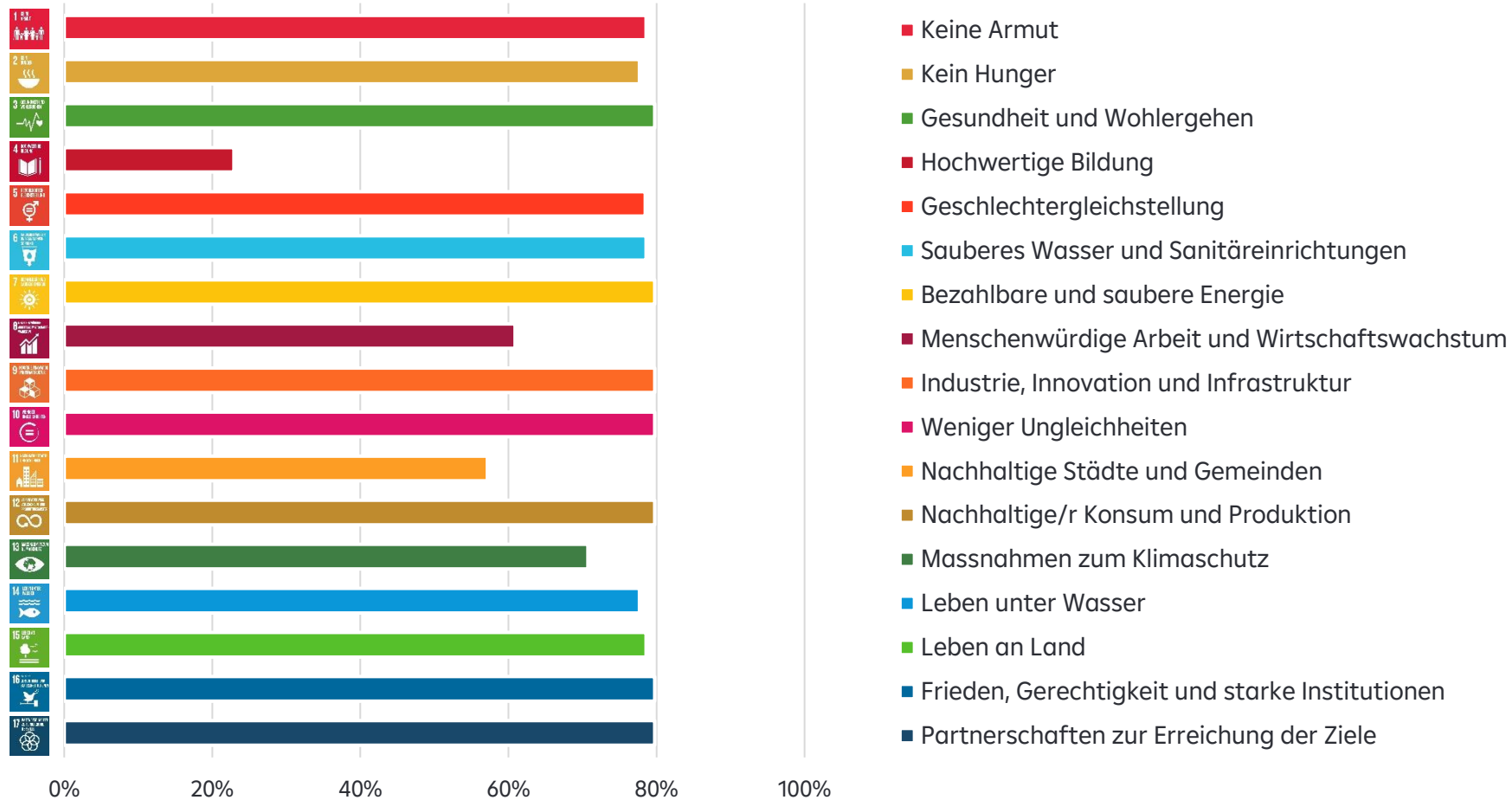
Quelle: Raiffeisen KAG, ISS-oekom Research (ISS ESG), eigene Berechnungen basierend auf SDG-Beiträge der einzelnen Emittenten, Stand 31. März 2026, 76,39 % des Wertpapiervermögens werden analysiert.

Aufteilung des positiven Impacts zu den SDGs



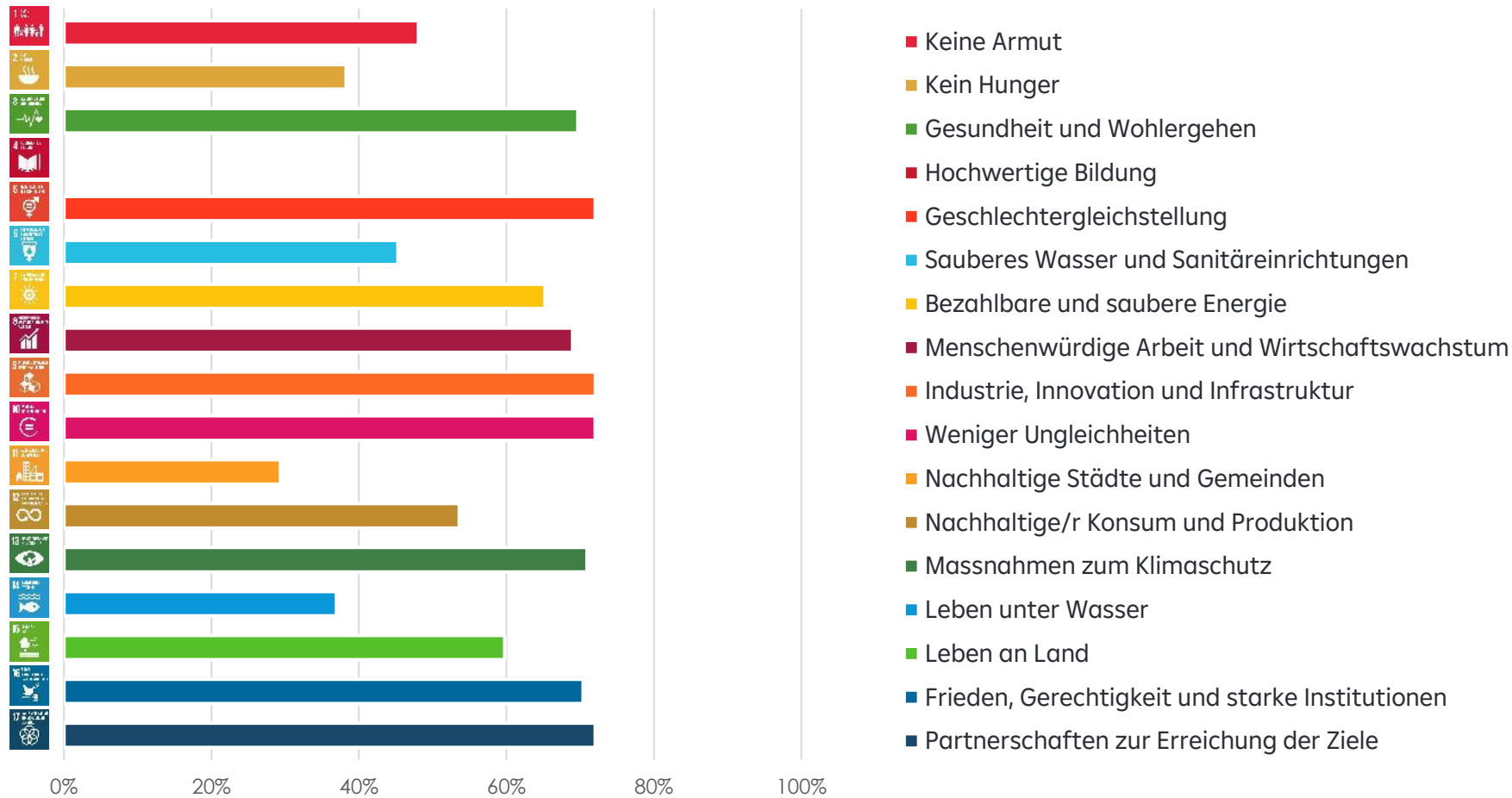
Quelle: Raiffeisen KAG, ISS-oekom Research (ISS ESG), eigene Berechnungen basierend auf SDG-Beiträge der einzelnen Emittenten, Stand 31. März 2026, 44,14 % des Wertpapiervermögens werden analysiert.

Aufteilung des positiven Impacts zu den SDGs



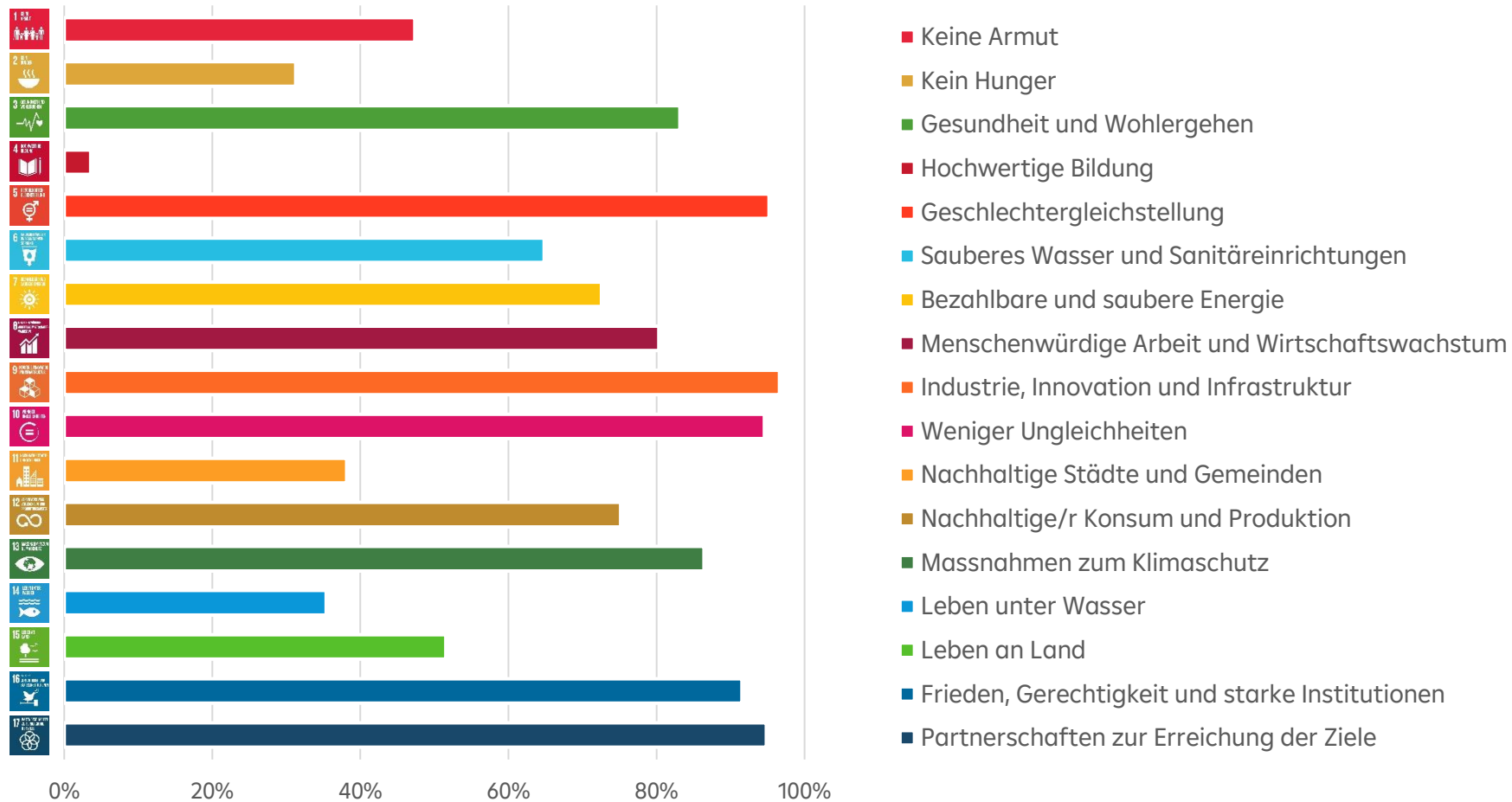
Quelle: Raiffeisen KAG, ISS-oekom Research (ISS ESG), eigene Berechnungen basierend auf SDG-Beiträge der einzelnen Emittenten, Stand 31. März 2026, 79,76 % des Wertpapiervermögens werden analysiert.

Aufteilung des positiven Impacts zu den SDGs



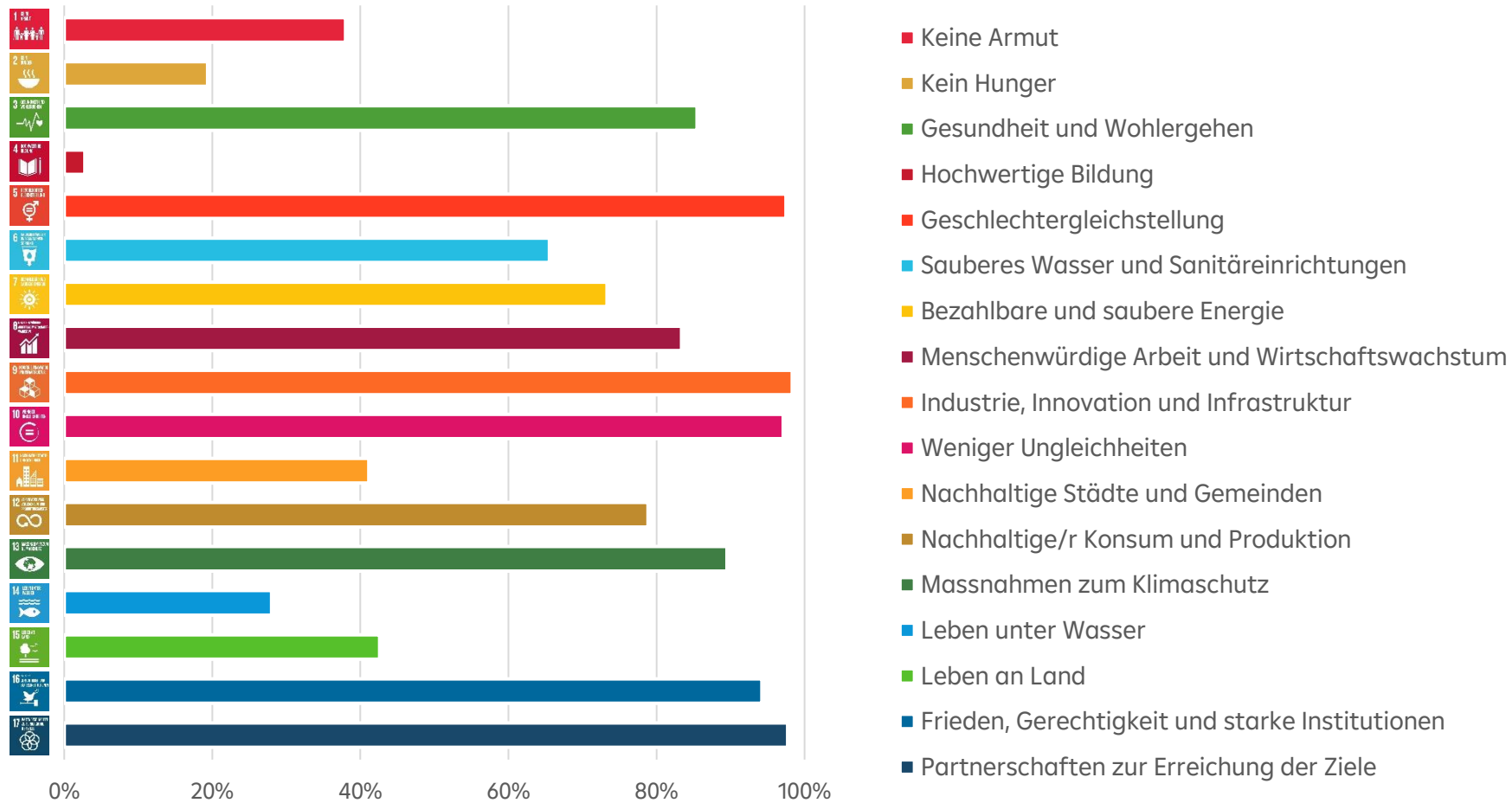
Quelle: Raiffeisen KAG, ISS-oekom Research (ISS ESG), eigene Berechnungen basierend auf SDG-Beiträge der einzelnen Emittenten, Stand 31. März 2026, 72,07 % des Wertpapiervermögens werden analysiert.

Aufteilung des positiven Impacts zu den SDGs



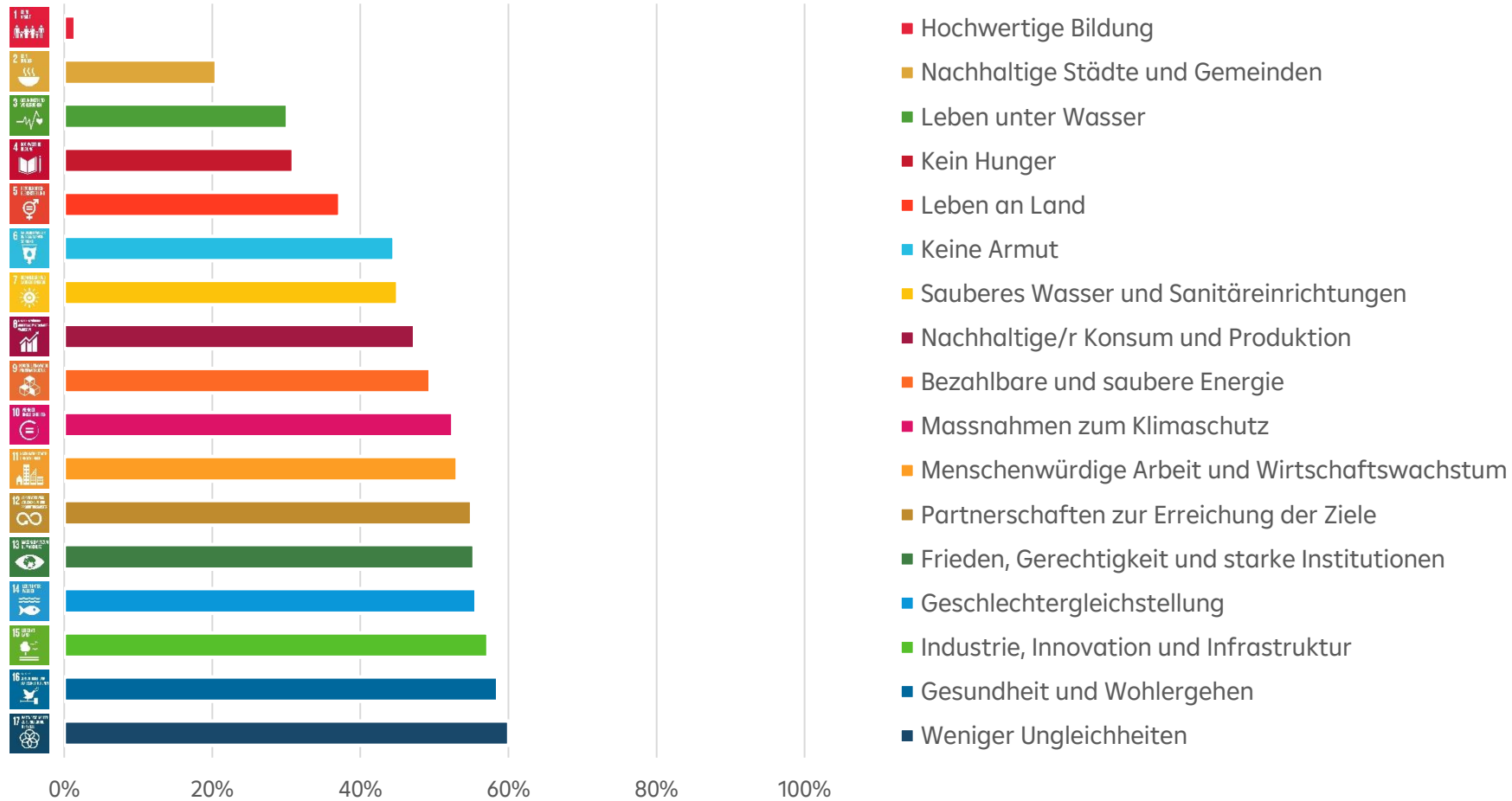
Quelle: Raiffeisen KAG, ISS-oekom Research (ISS ESG), eigene Berechnungen basierend auf SDG-Beiträge der einzelnen Emittenten, Stand 31. März 2026, 96,61% des Wertpapiervermögens werden analysiert.

Aufteilung des positiven Impacts zu den SDGs



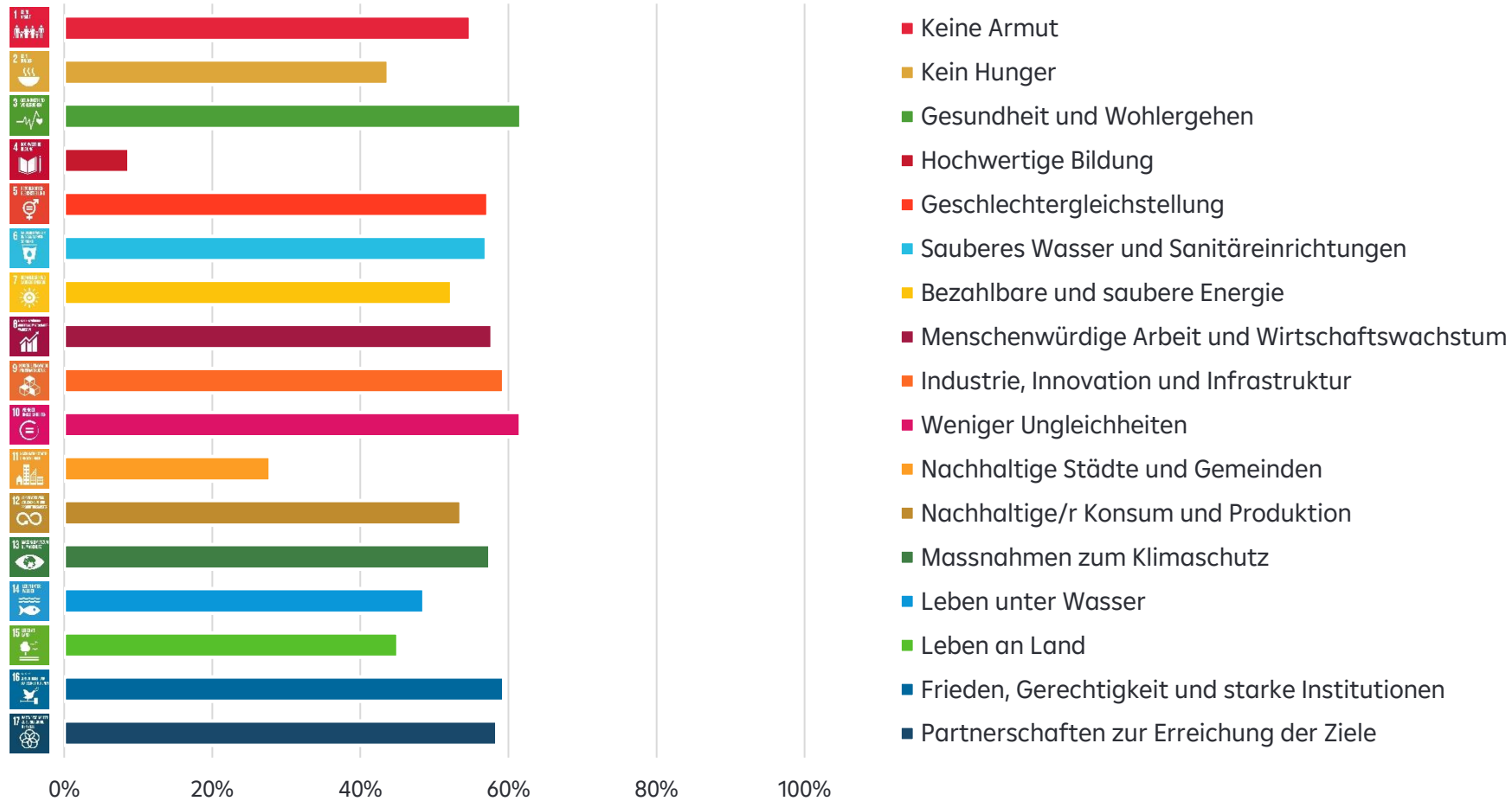
Quelle: Raiffeisen KAG, ISS-oekom Research (ISS ESG), eigene Berechnungen basierend auf SDG-Beiträge der einzelnen Emittenten, Stand 31. März 2026, 98,33 % des Wertpapiervermögens werden analysiert.

Aufteilung des positiven Impacts zu den SDGs



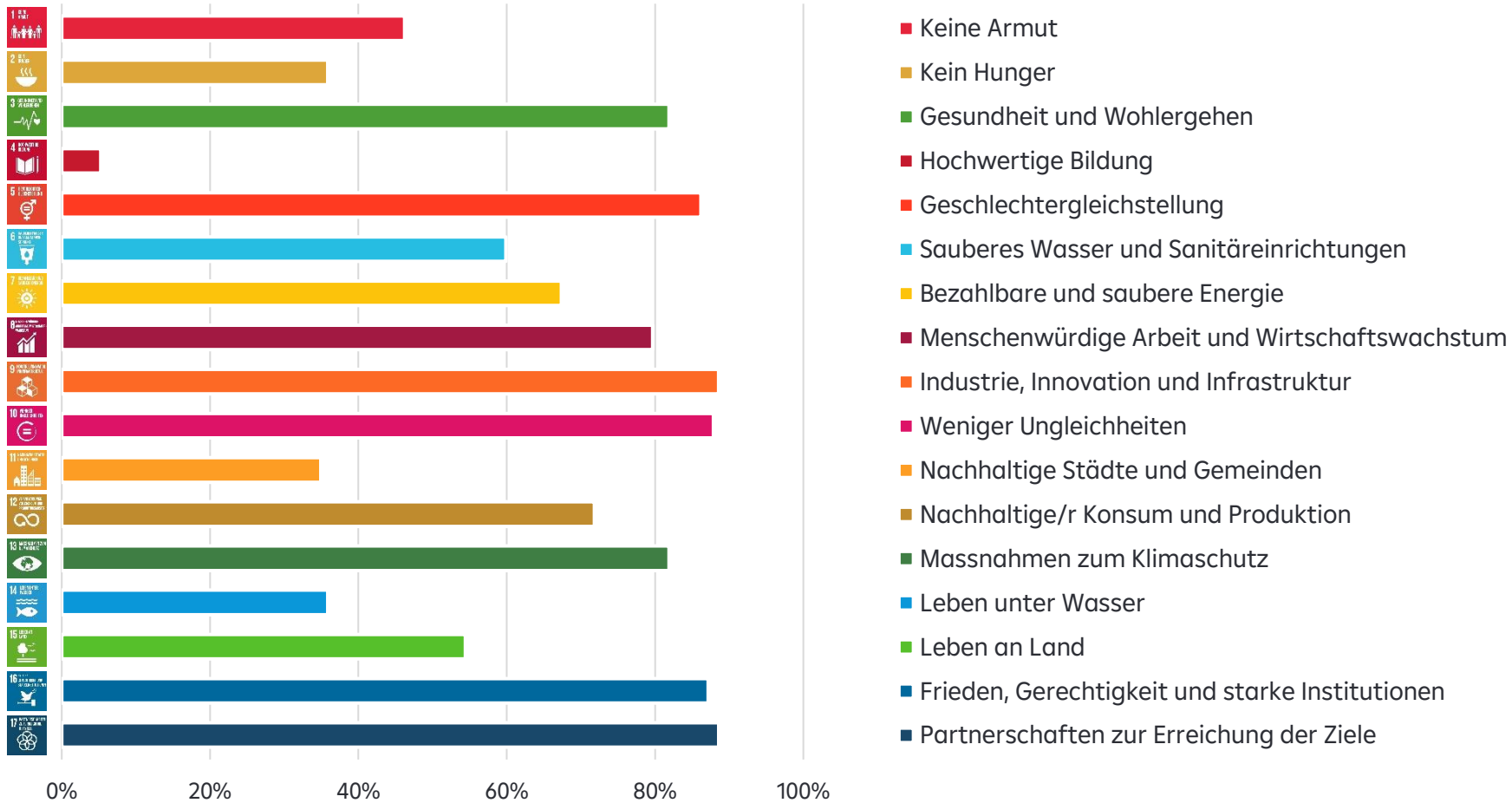
Quelle: Raiffeisen KAG, ISS-oekom Research (ISS ESG), eigene Berechnungen basierend auf SDG-Beiträge der einzelnen Emittenten, Stand 31. März 2026, 61,38 % des Wertpapiervermögens werden analysiert

Aufteilung des positiven Impacts zu den SDGs



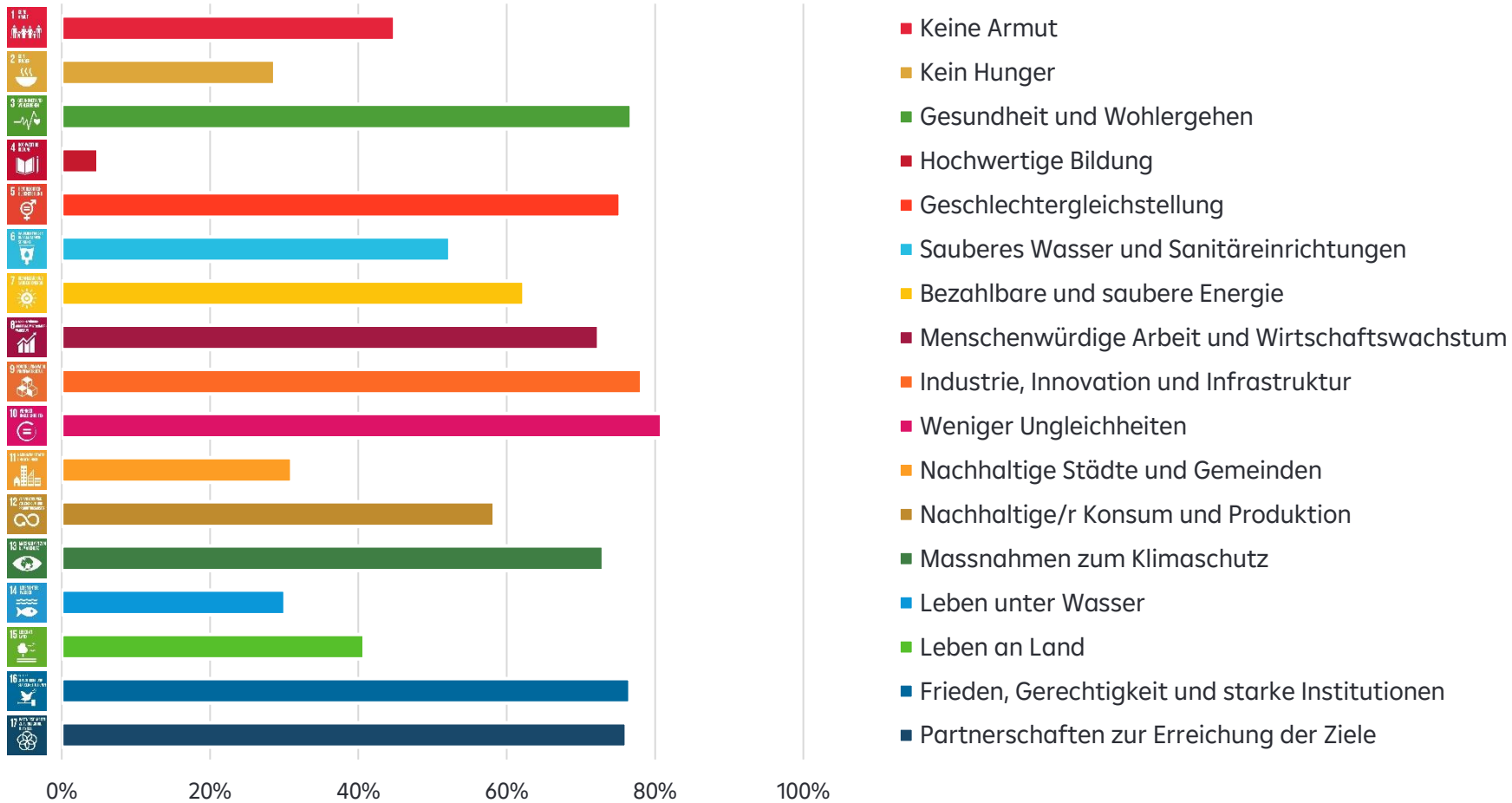
Quelle: Raiffeisen KAG, ISS-oekom Research (ISS ESG), eigene Berechnungen basierend auf SDG-Beiträge der einzelnen Emittenten, Stand 31. März 2026, 62,67 % des Wertpapiervermögens werden analysiert

Aufteilung des positiven Impacts zu den SDGs



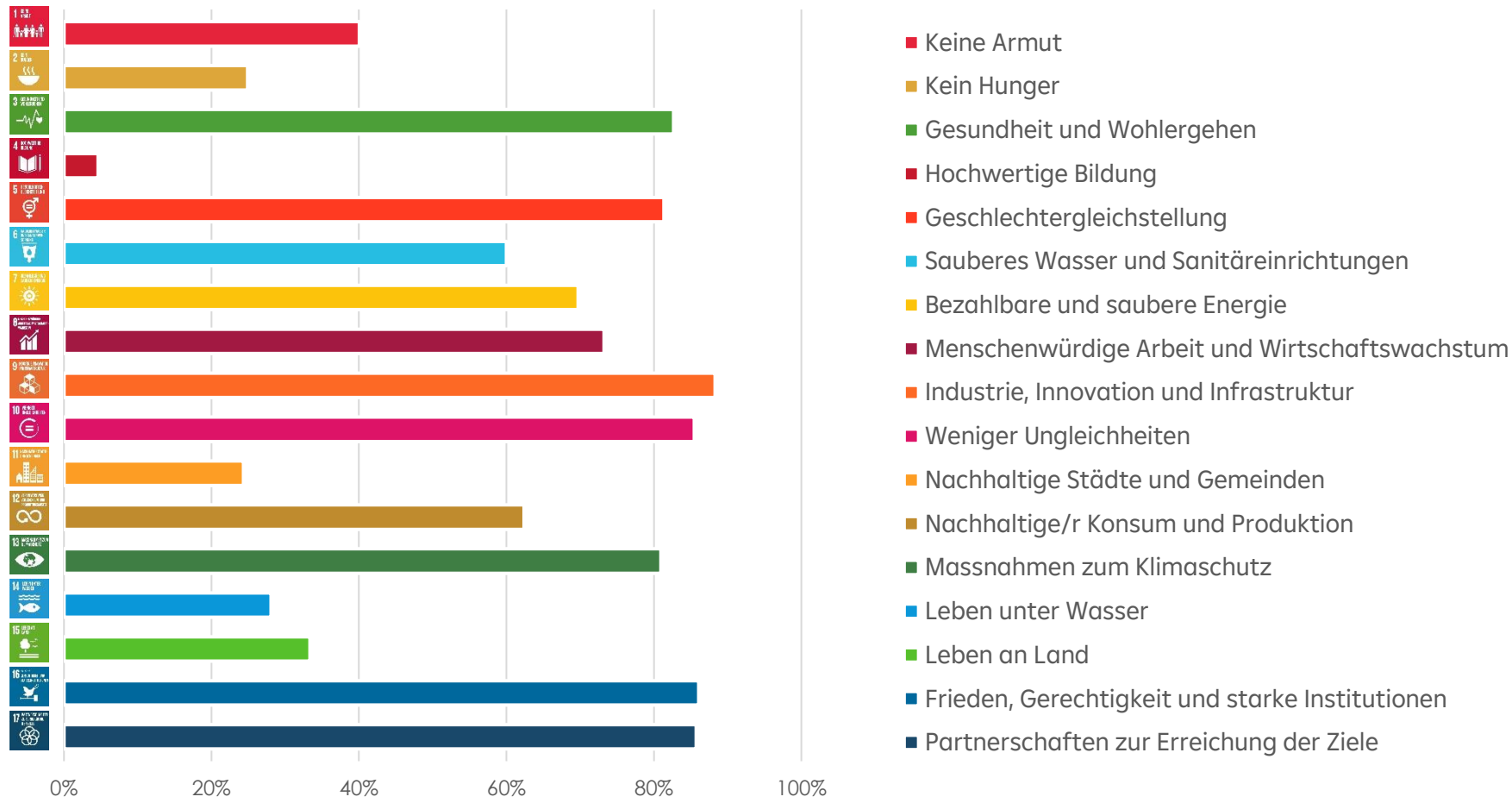
Quelle: Raiffeisen KAG, ISS-oekom Research (ISS ESG), eigene Berechnungen basierend auf SDG-Beiträge der einzelnen Emittenten, Stand 31. März 2026, 88,57 % des Wertpapiervermögens werden analysiert.

Aufteilung des positiven Impacts zu den SDGs



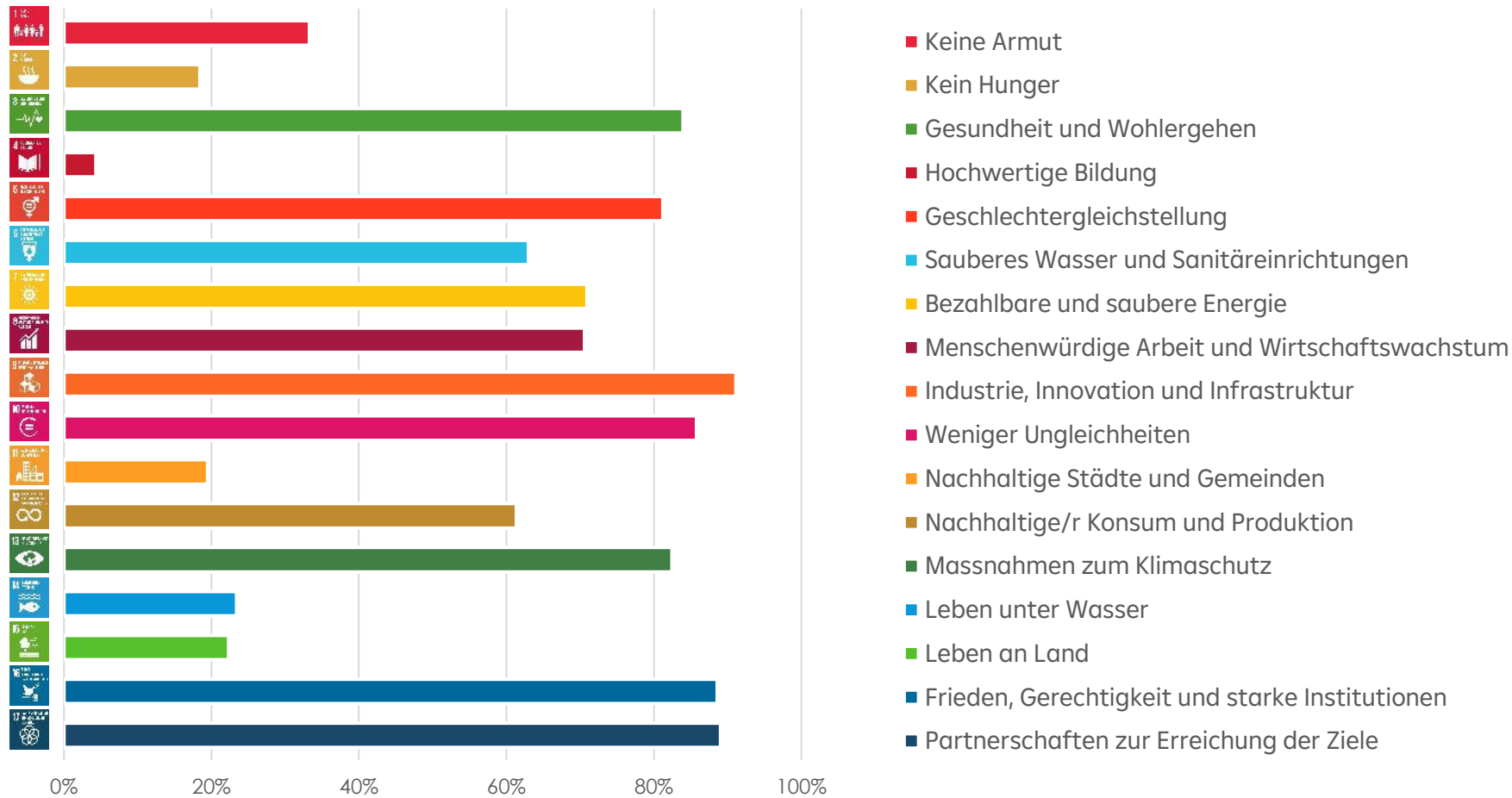
Quelle: Raiffeisen KAG, ISS-oekom Research (ISS ESG), eigene Berechnungen basierend auf SDG-Beiträge der einzelnen Emittenten, Stand 31. März 2026, 83,01% des Wertpapiervermögens werden analysiert.

Aufteilung des positiven Impacts zu den SDGs



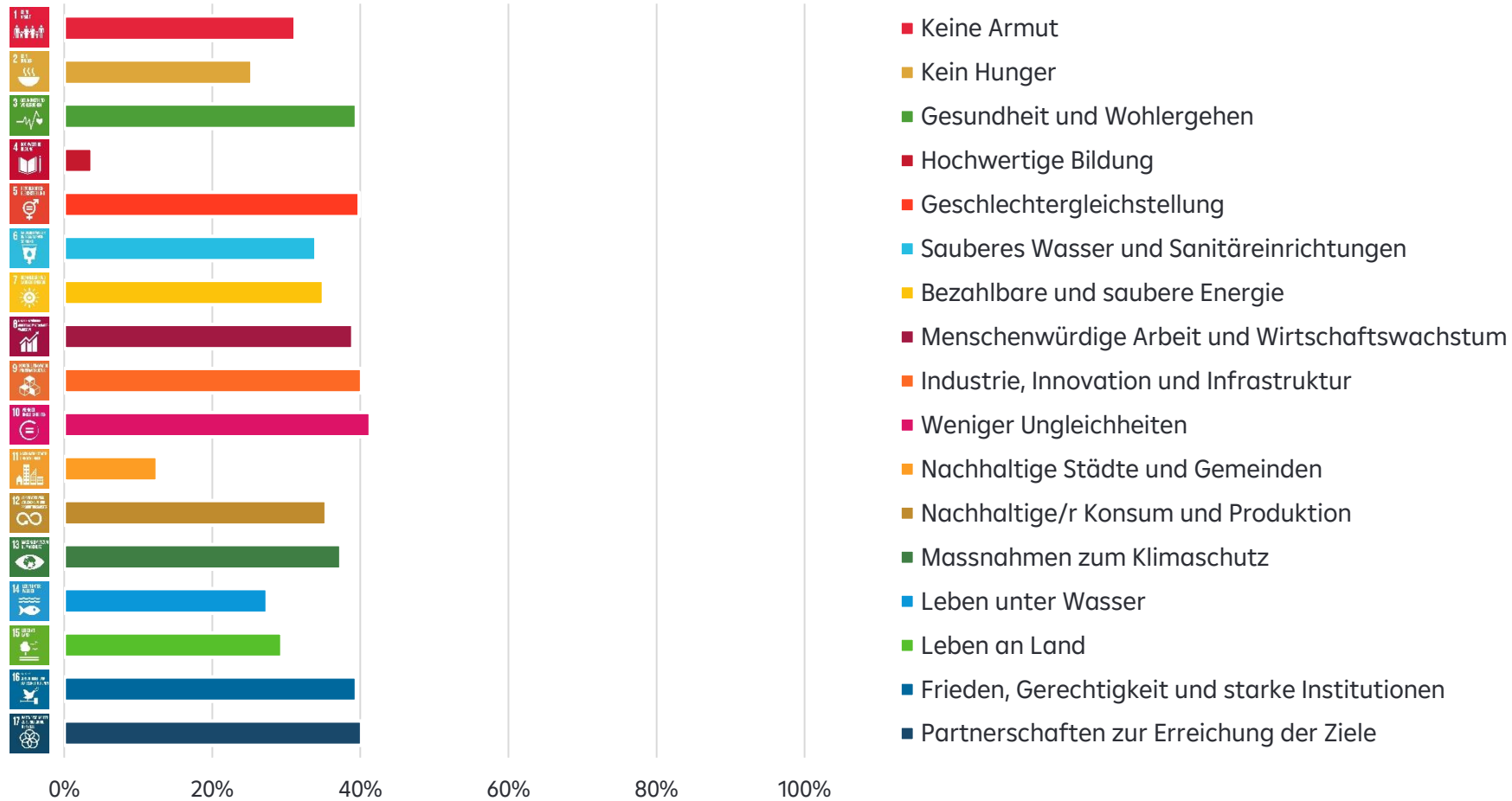
Quelle: Raiffeisen KAG, ISS-oekom Research (ISS ESG), eigene Berechnungen basierend auf SDG-Beiträge der einzelnen Emittenten, Stand 31. März 2026, 90,29 % des Wertpapiervermögens werden analysiert.

Aufteilung des positiven Impacts zu den SDGs



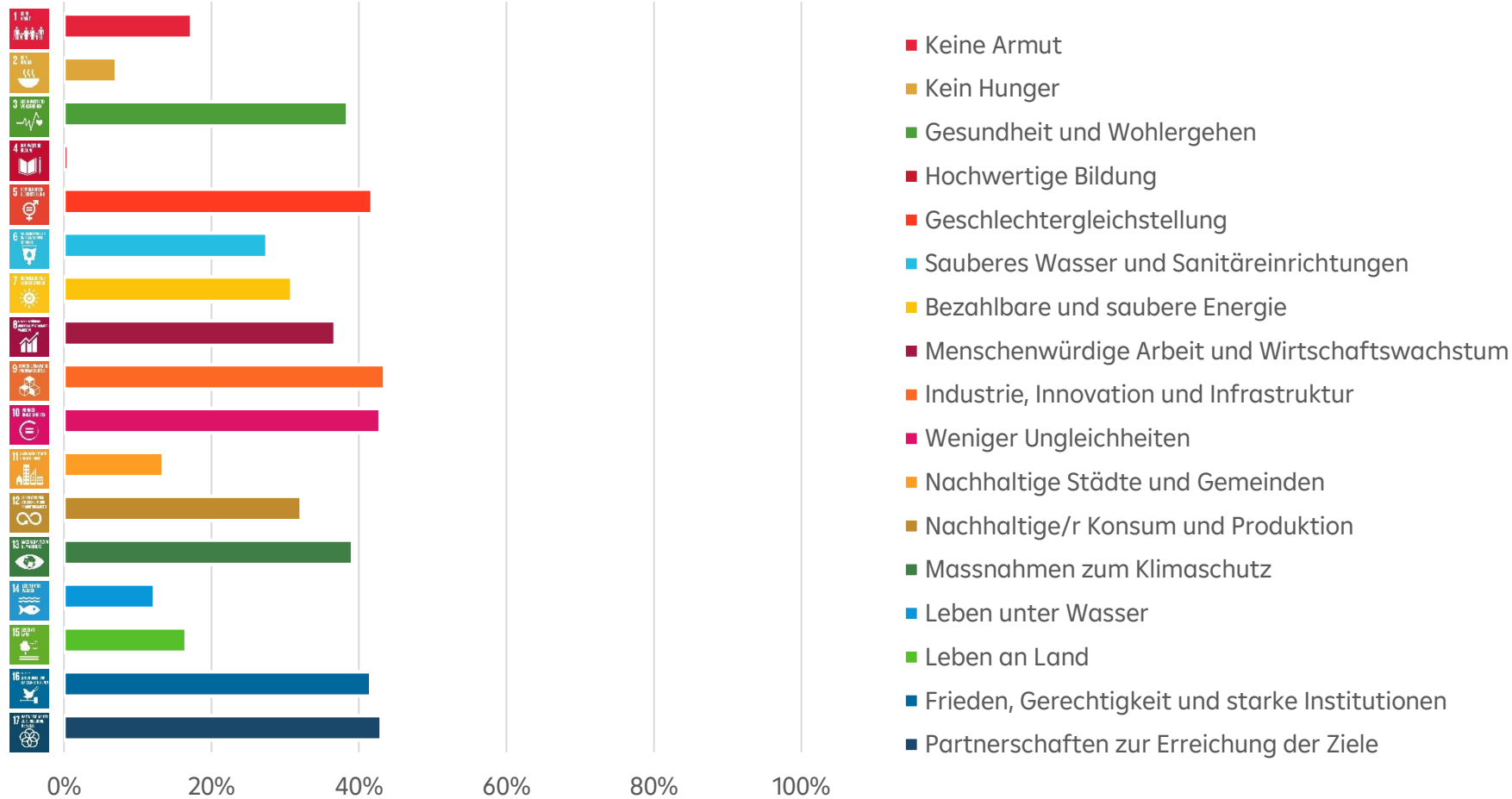
Quelle: Raiffeisen KAG, ISS-oekom Research (ISS ESG), eigene Berechnungen basierend auf SDG-Beiträge der einzelnen Emittenten, Stand 31. März 2026, 92,27 % des Wertpapiervermögens werden analysiert.

Aufteilung des positiven Impacts zu den SDGs



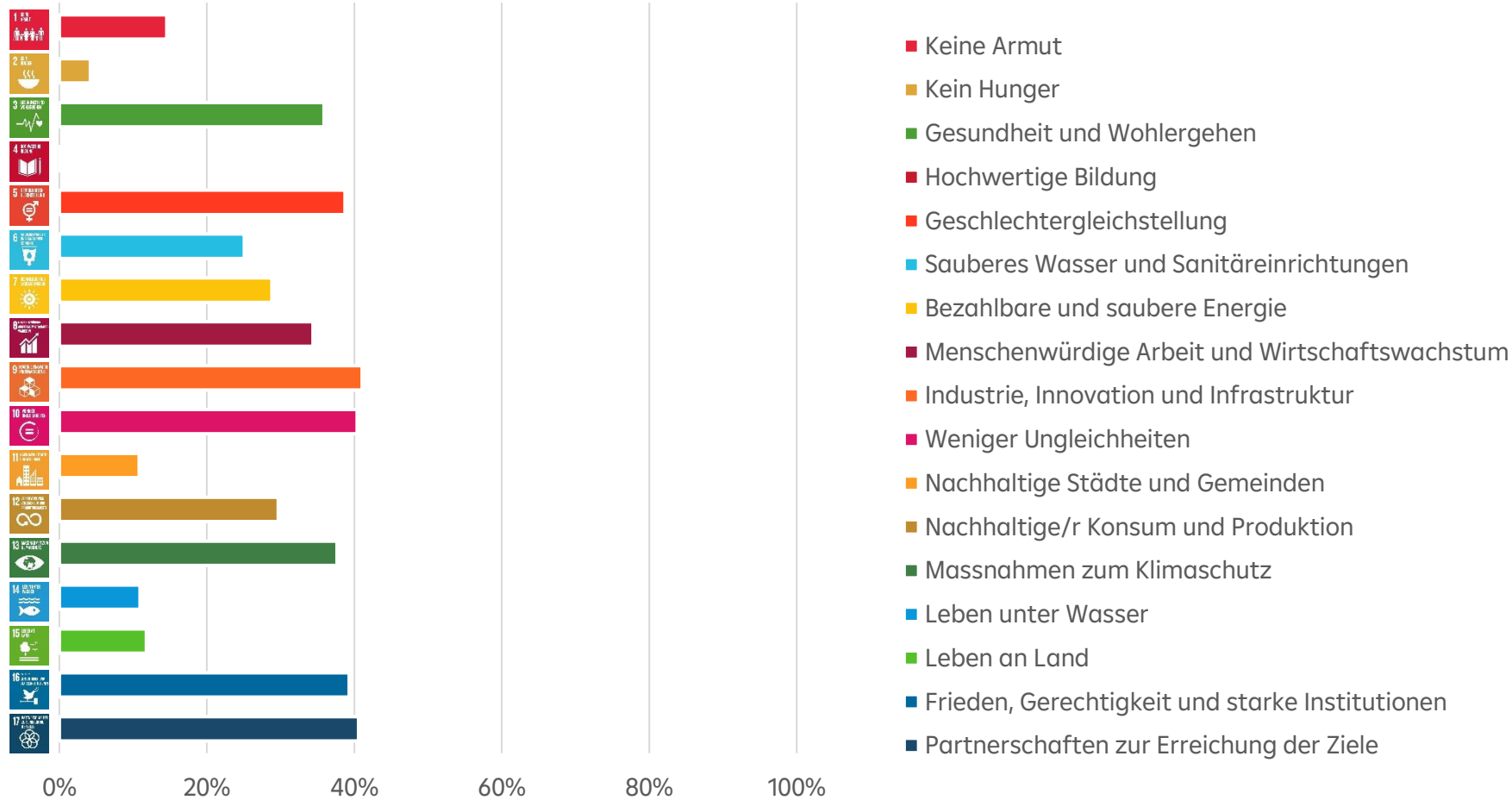
Quelle: Raiffeisen KAG, ISS-oekom Research (ISS ESG), eigene Berechnungen basierend auf SDG-Beiträge der einzelnen Emittenten, Stand 31. März 2026, 41,48 % des Wertpapiervermögens werden analysiert

Aufteilung des positiven Impacts zu den SDGs



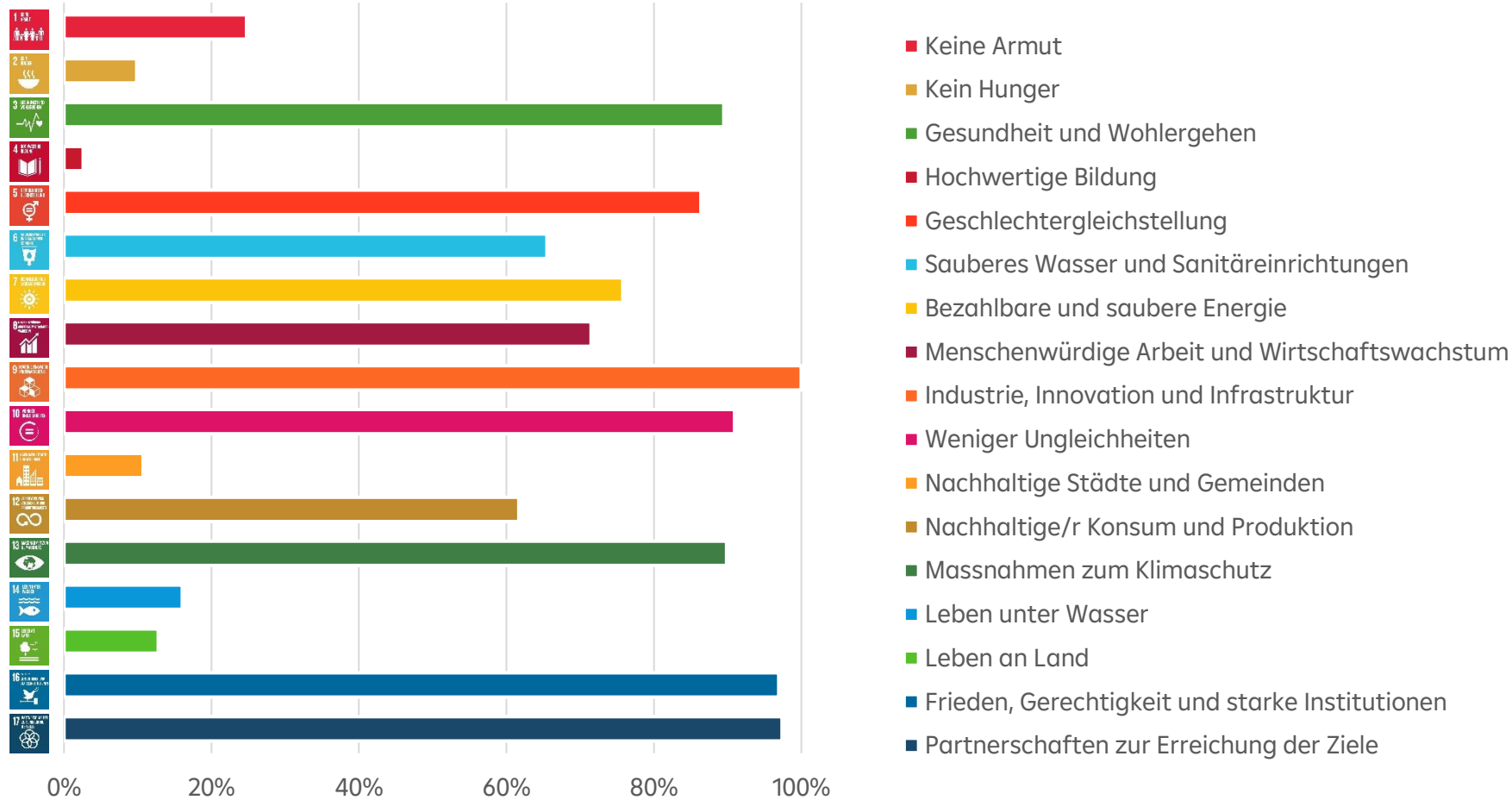
Quelle: Raiffeisen KAG, ISS-oekom Research (ISS ESG), eigene Berechnungen basierend auf SDG-Beiträge der einzelnen Emittenten, Stand 31. März 2026, 43,49 % des Wertpapiervermögens werden analysiert.

Aufteilung des positiven Impacts zu den SDGs



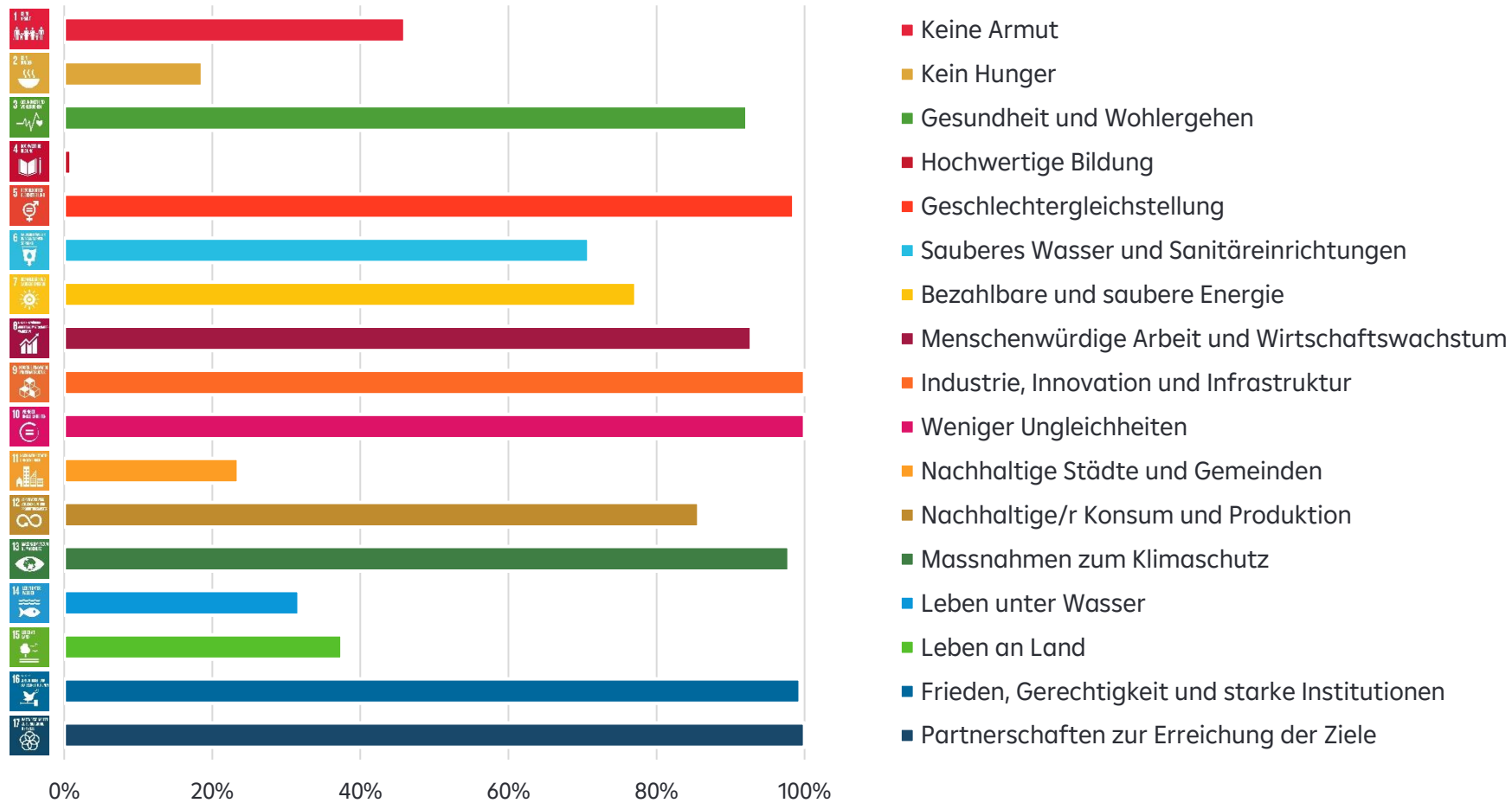
Quelle: Raiffeisen KAG, ISS-oekom Research (ISS ESG), eigene Berechnungen basierend auf SDG-Beiträge der einzelnen Emittenten, Stand 31. März 2026, 41,07 % des Wertpapiervermögens werden analysiert.

Aufteilung des positiven Impacts zu den SDGs



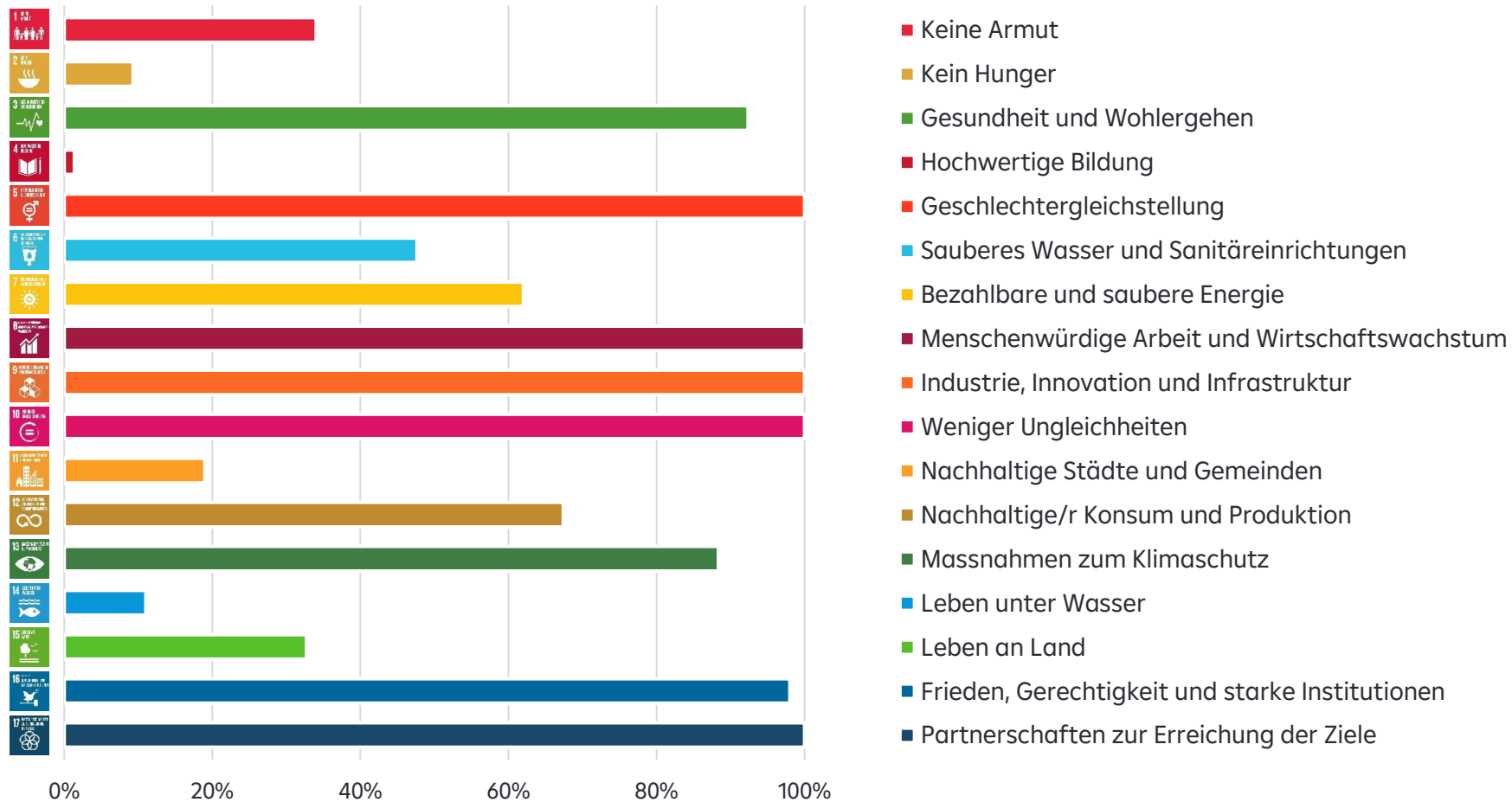
Quelle: Raiffeisen KAG, ISS-oekom Research (ISS ESG), eigene Berechnungen basierend auf SDG-Beiträge der einzelnen Emittenten, Stand 31. März 2026, 99,99 % des Wertpapiervermögens werden analysiert.

Aufteilung des positiven Impacts nach SDG



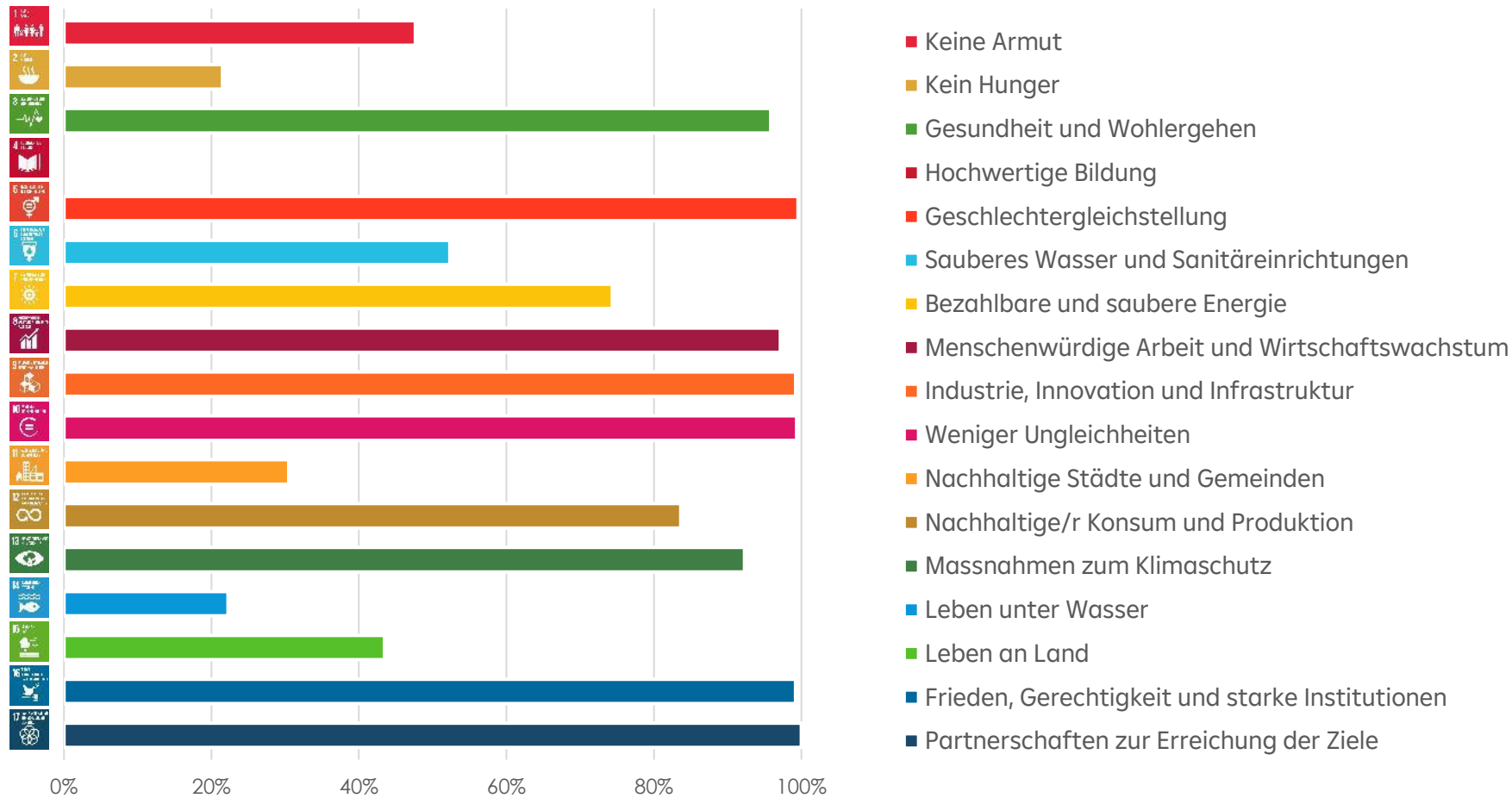
Quelle: Raiffeisen KAG, ISS-oekom Research (ISS ESG), eigene Berechnungen basierend auf SDG-Beiträge der einzelnen Emittenten, Stand 31. März 2026, 100 % des Wertpapiervermögens werden analysiert.

Aufteilung des positiven Impacts nach SDG



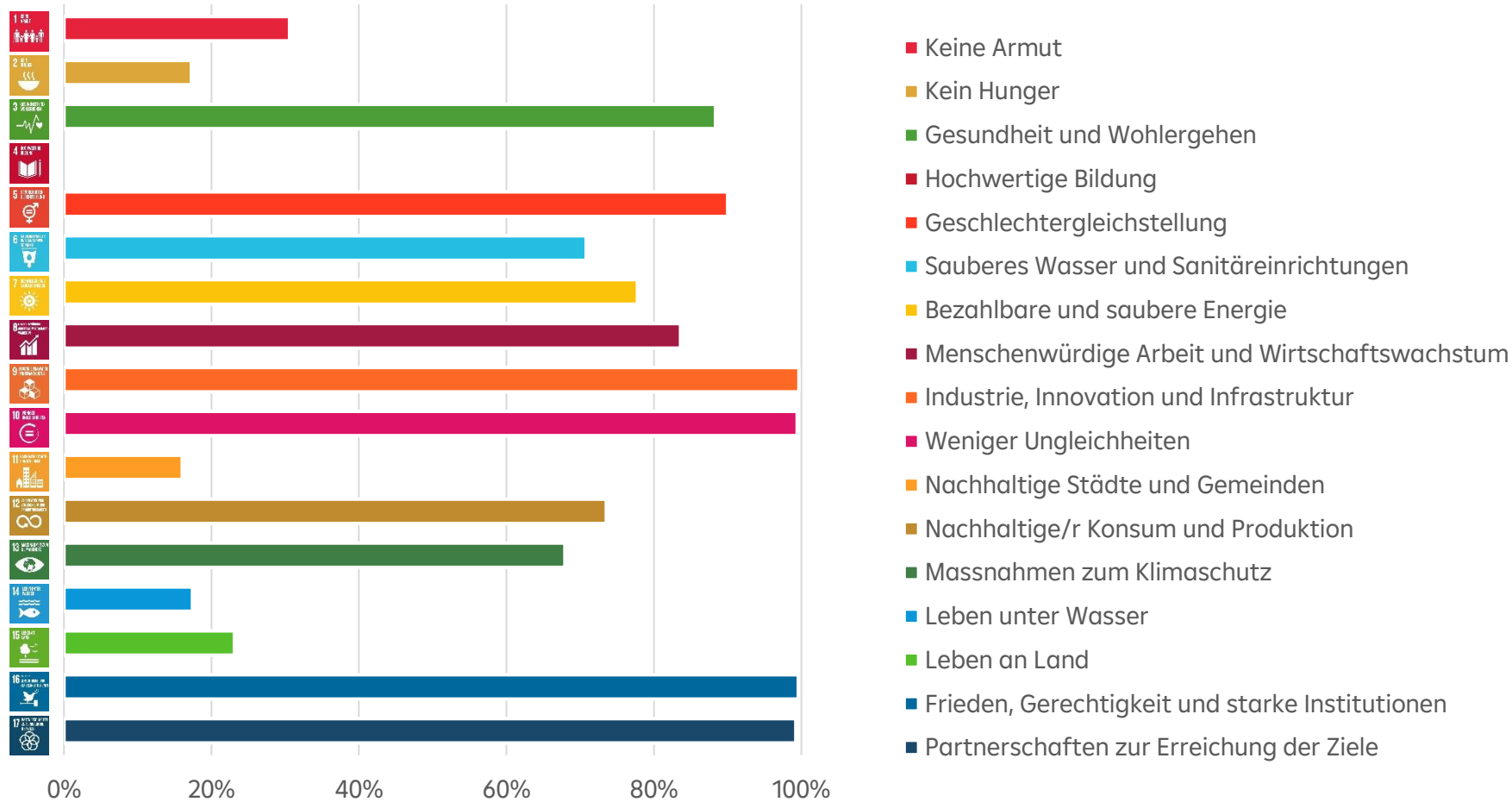
Quelle: Raiffeisen KAG, ISS-oekom Research (ISS ESG), eigene Berechnungen basierend auf SDG-Beiträge der einzelnen Emittenten, Stand 31. März 2026, 100 % des Wertpapiervermögens werden analysiert.

Aufteilung des positiven Impacts zu den SDGs



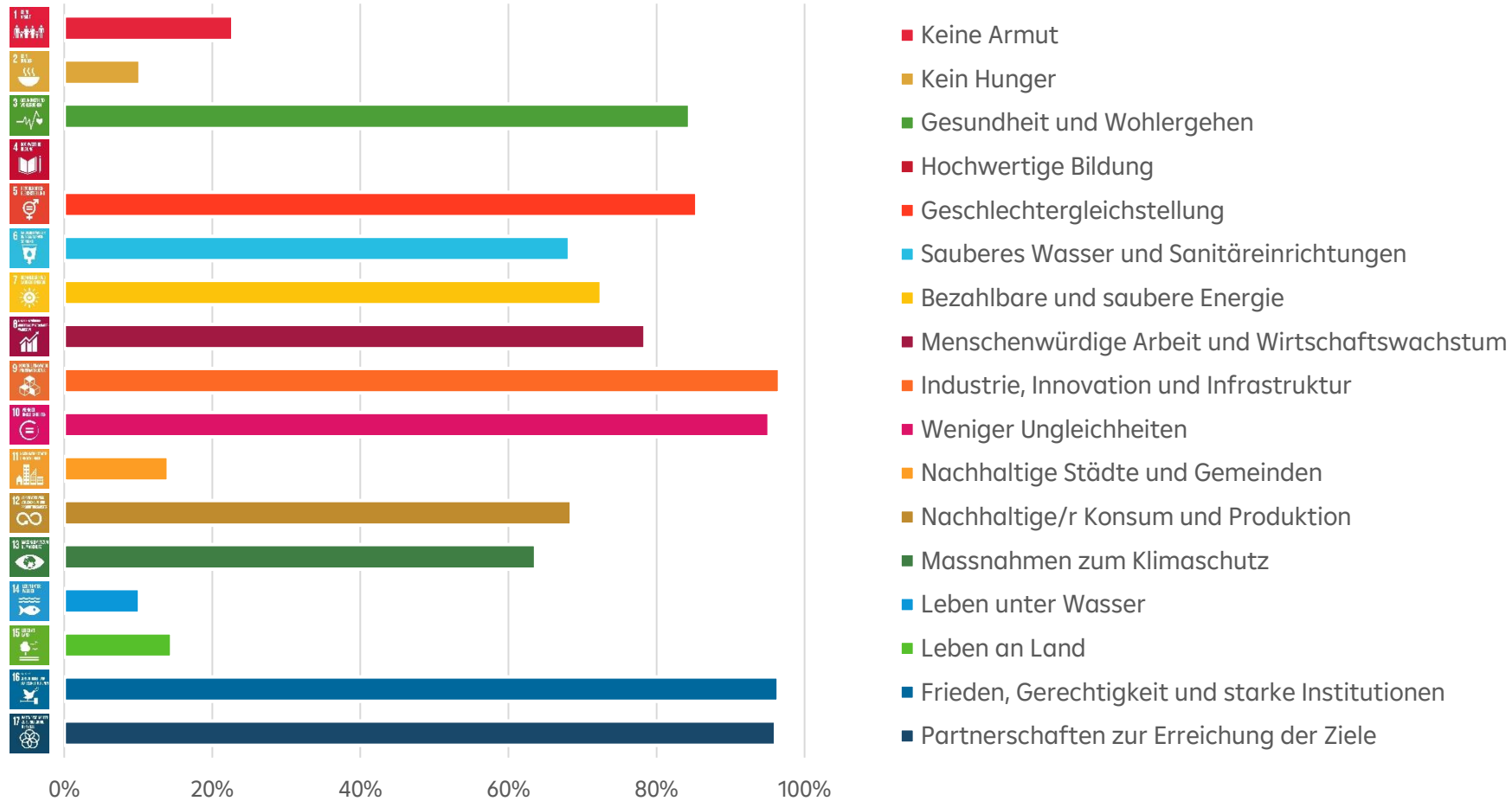
Quelle: Raiffeisen KAG, ISS-oekom Research (ISS ESG), eigene Berechnungen basierend auf SDG-Beiträge der einzelnen Emittenten, Stand 31. März 2026, 100 % des Wertpapiervermögens werden analysiert.

Aufteilung des positiven Impacts zu den SDGs



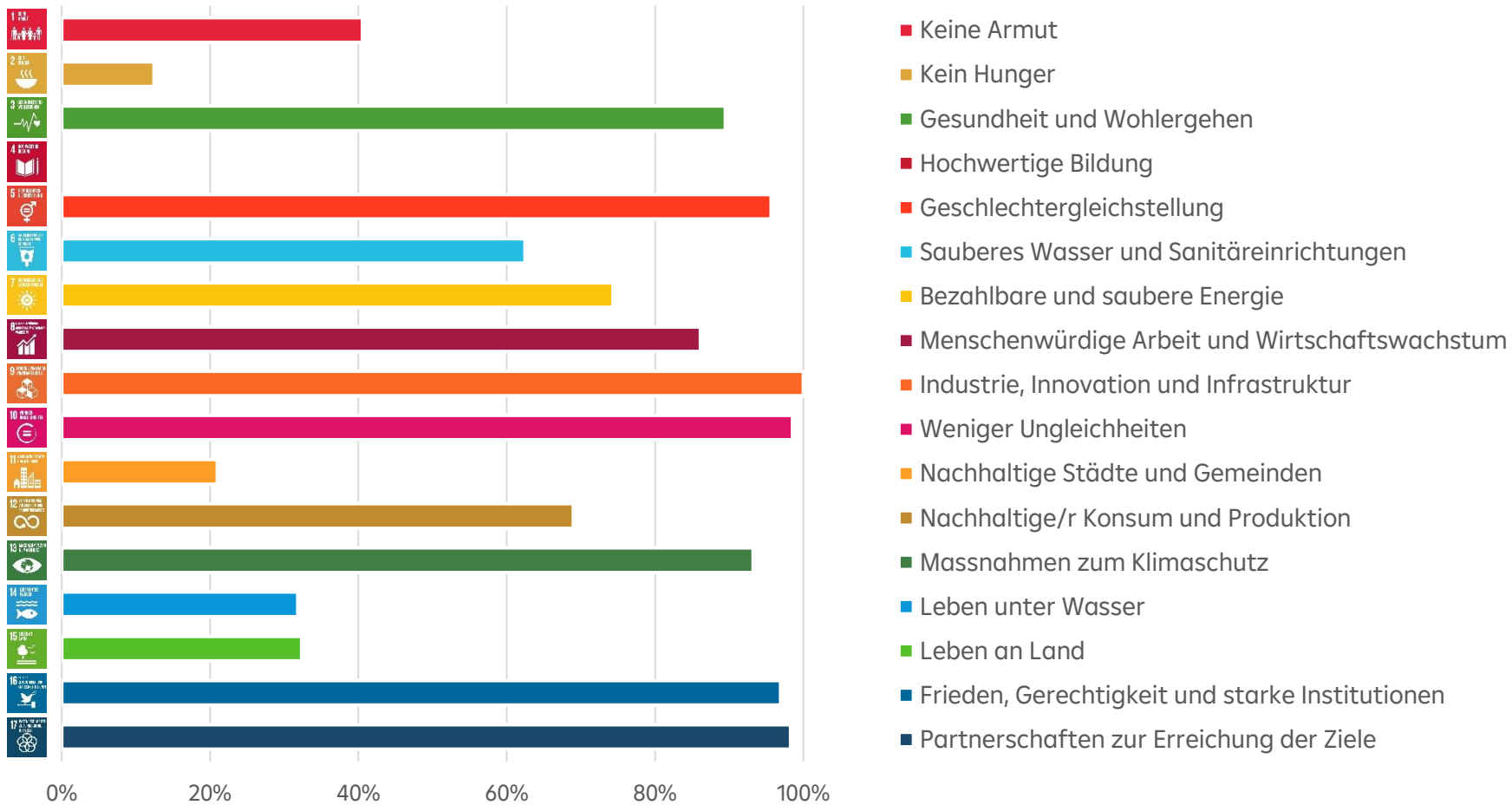
Quelle: Raiffeisen KAG, ISS-oekom Research (ISS ESG), eigene Berechnungen basierend auf SDG-Beiträge der einzelnen Emittenten, Stand 31. März 2026, 100 % des Wertpapiervermögens werden analysiert.

Aufteilung des positiven Impacts zu den SDGs



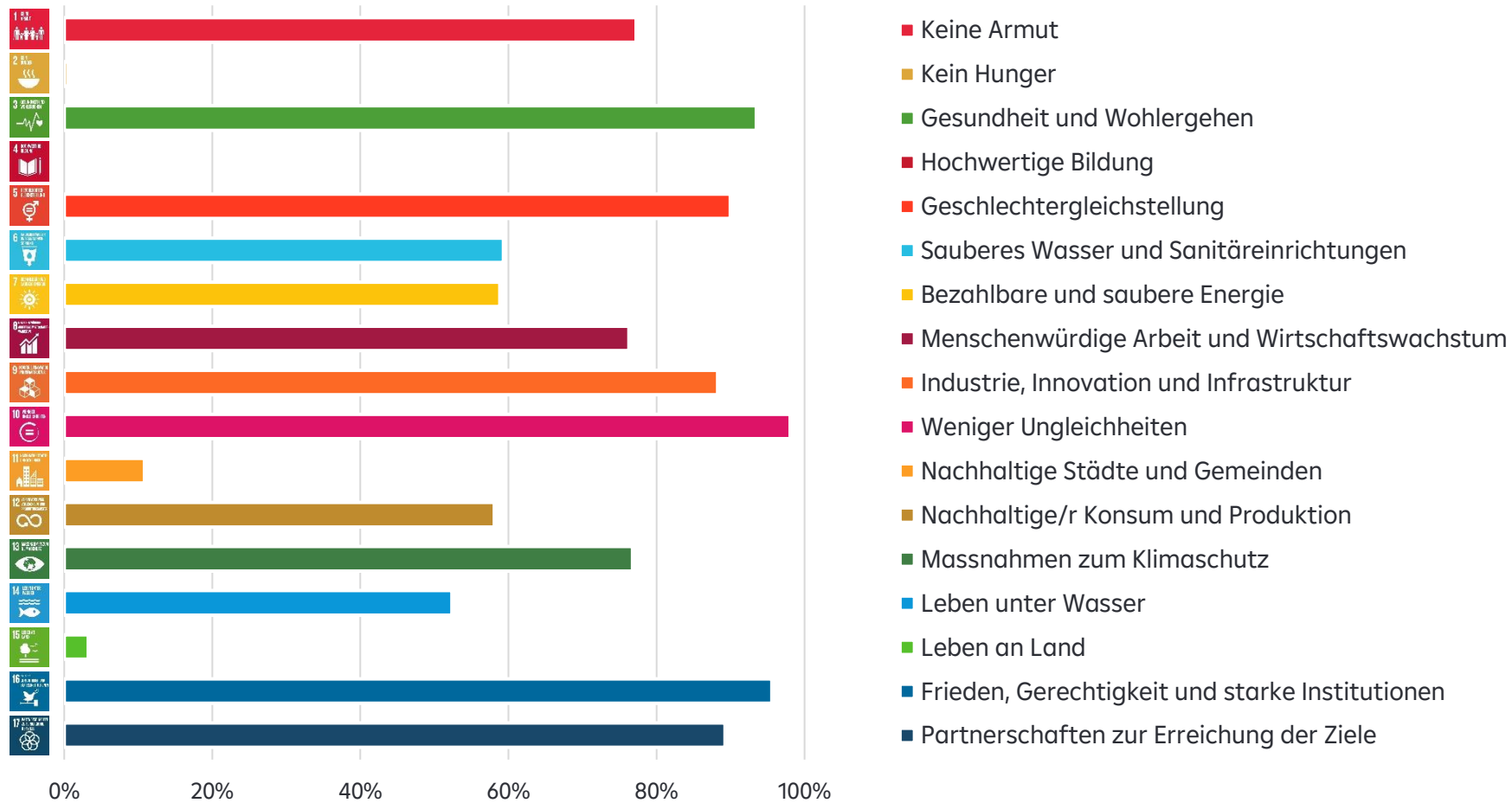
Quelle: Raiffeisen KAG, ISS-oekom Research (ISS ESG), eigene Berechnungen basierend auf SDG-Beiträge der einzelnen Emittenten, Stand 31. März 2026, 96,94 % des Wertpapiervermögens werden analysiert.

Aufteilung des positiven Impacts zu den SDGs



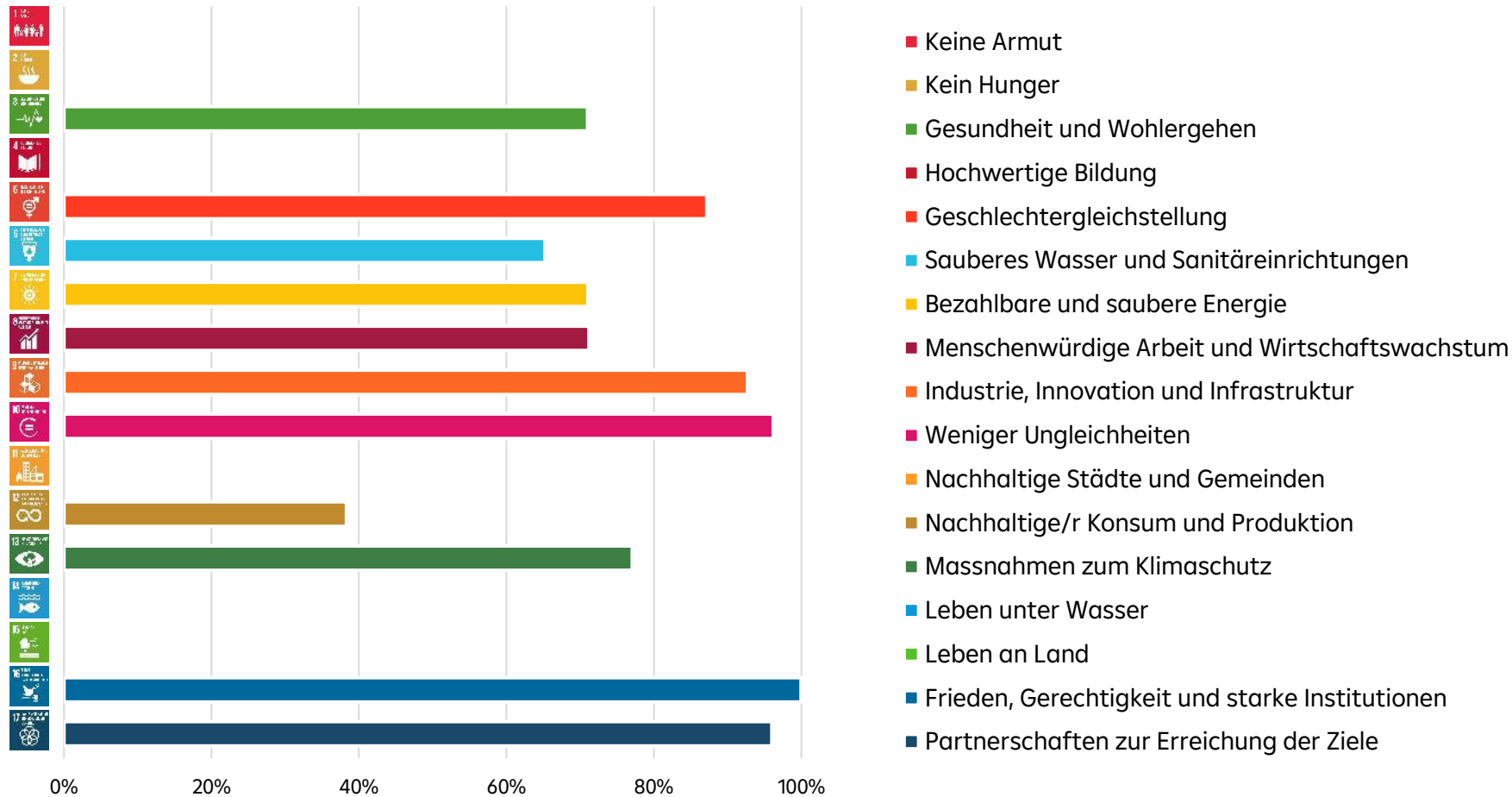
Quelle: Raiffeisen KAG, ISS-oekom Research (ISS ESG), eigene Berechnungen basierend auf SDG-Beiträge der einzelnen Emittenten, Stand 31. März 2026, 100% des Wertpapiervermögens werden analysiert.

Aufteilung des positiven Impacts zu den SDGs



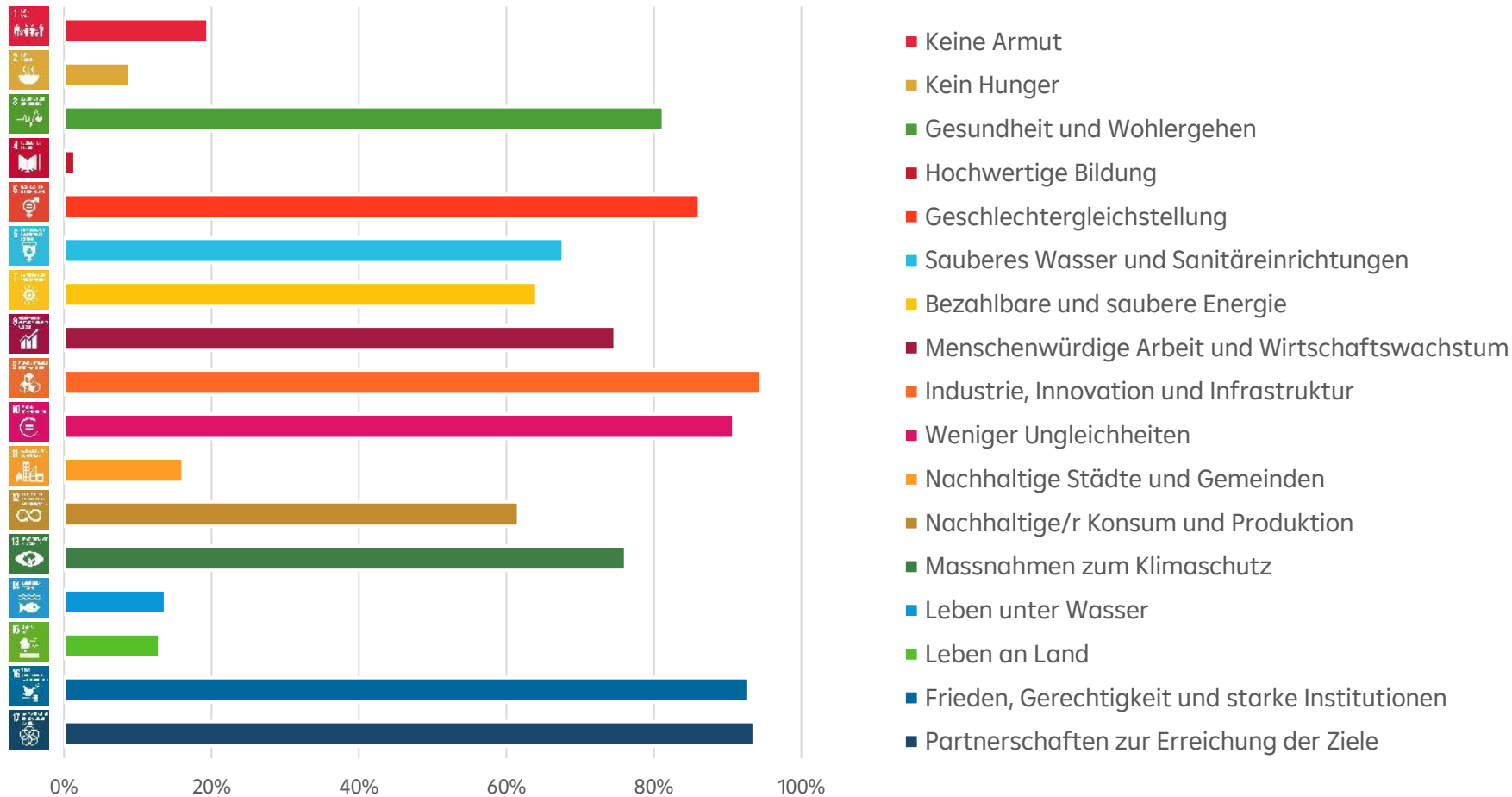
Quelle: Raiffeisen KAG, ISS-oekom Research (ISS ESG), eigene Berechnungen basierend auf SDG-Beiträge der einzelnen Emittenten, Stand 31. März 2026, 98,05% des Wertpapiervermögens werden analysiert.

Aufteilung des positiven Impacts zu den SDGs



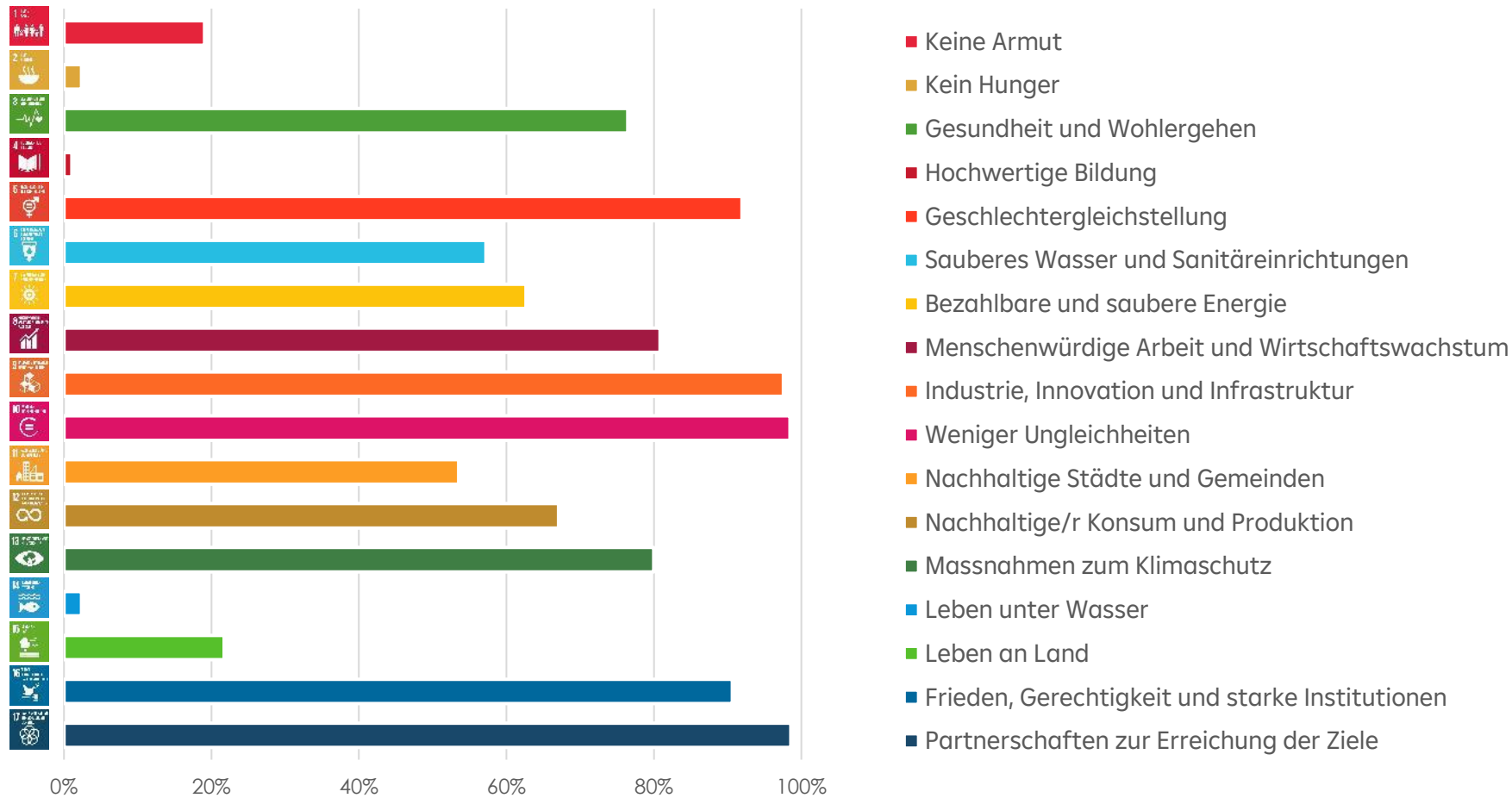
Quelle: Raiffeisen KAG, ISS-oekom Research (ISS ESG), eigene Berechnungen basierend auf SDG-Beiträge der einzelnen Emittenten, Stand 31. März 2026, 99,97 % des Wertpapiervermögens werden analysiert.

Aufteilung des positiven Impacts zu den SDGs



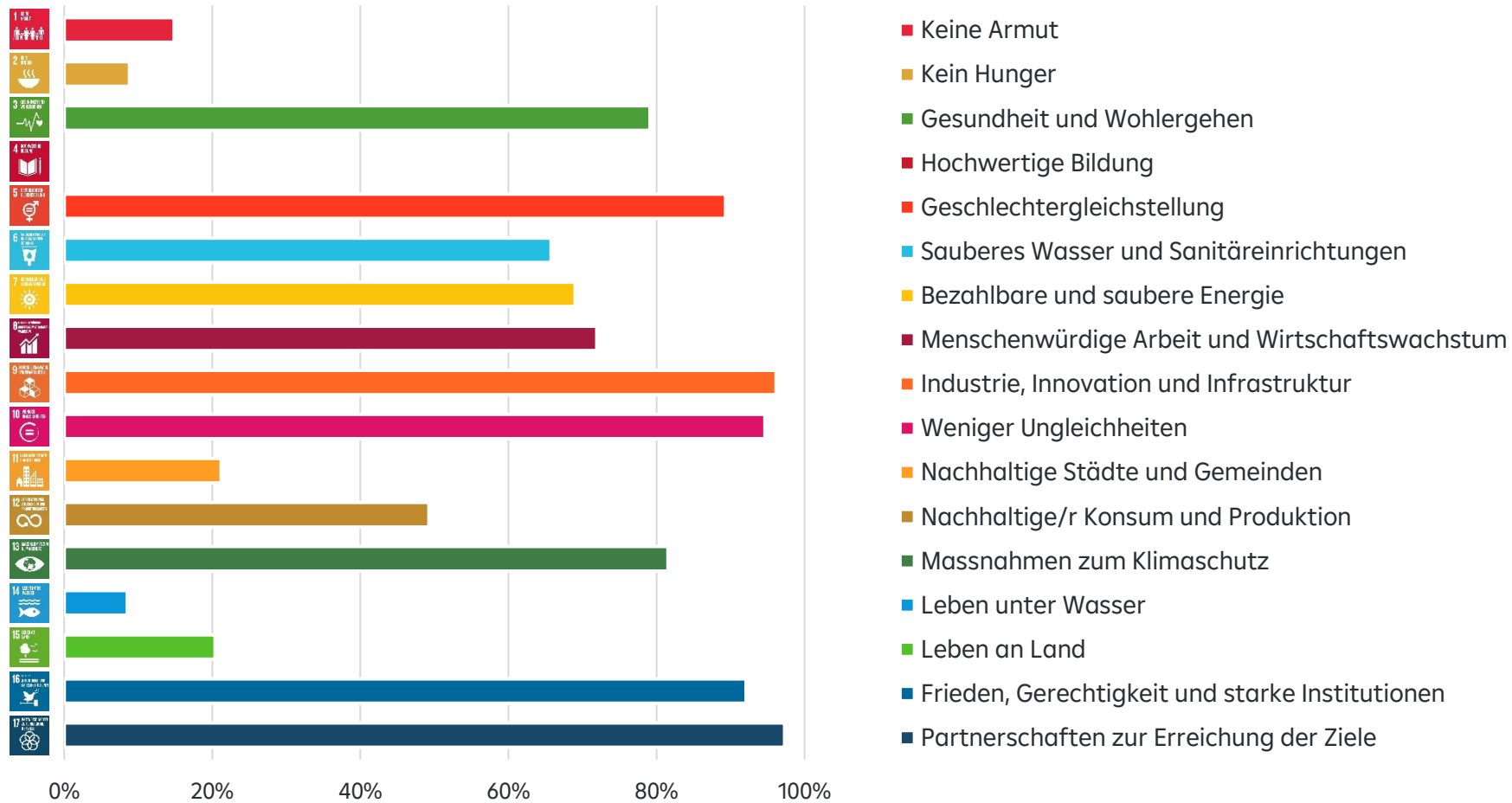
Quelle: Raiffeisen KAG, ISS-oekom Research (ISS ESG), eigene Berechnungen basierend auf SDG-Beiträge der einzelnen Emittenten, Stand 31. März 2026, 96,03 % des Wertpapiervermögens werden analysiert

Aufteilung des positiven Impacts zu den SDGs



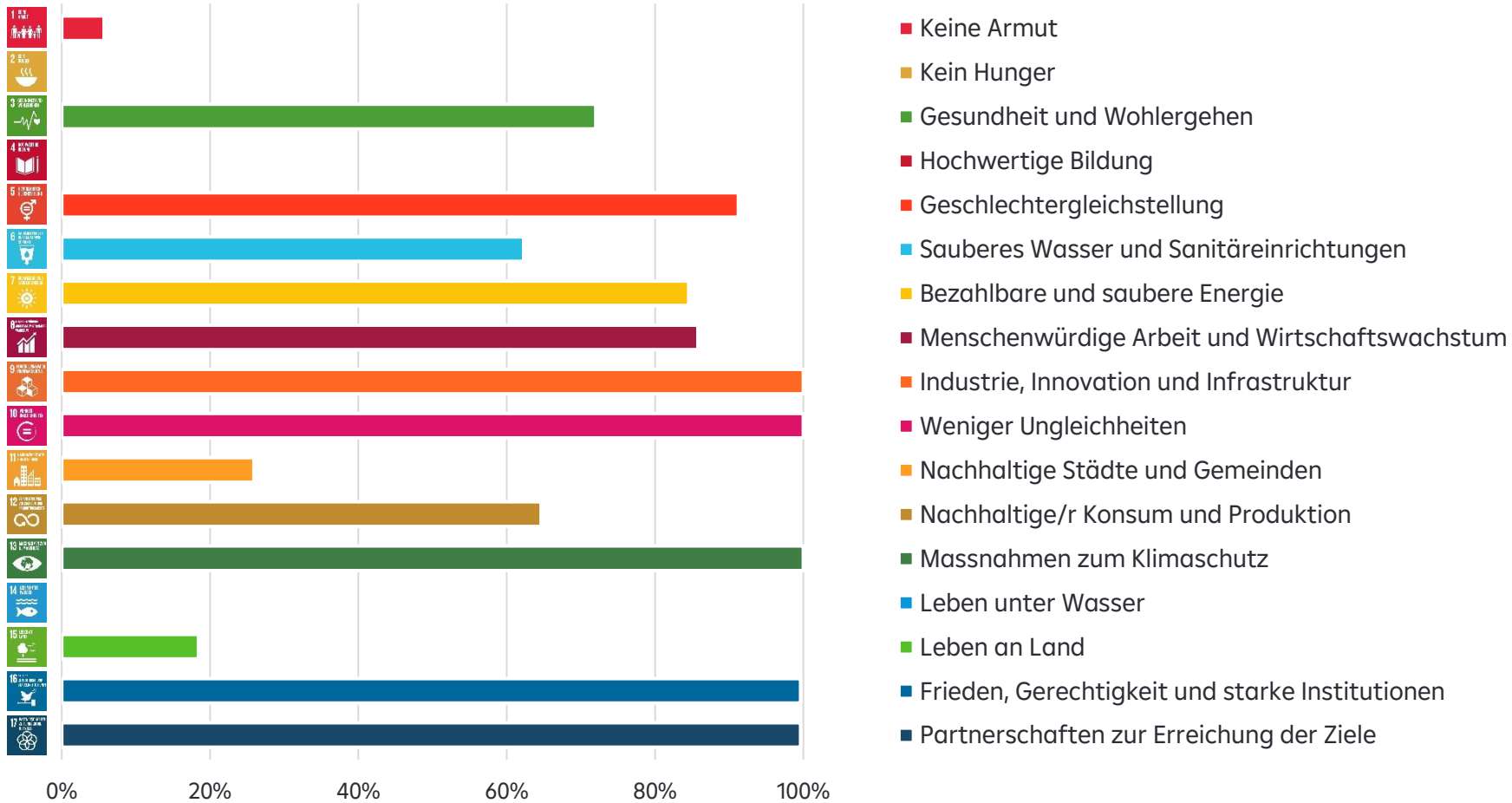
Quelle: Raiffeisen KAG, ISS-oekom Research (ISS ESG), eigene Berechnungen basierend auf SDG-Beiträge der einzelnen Emittenten, Stand 31. März 2026, 98,93 % des Wertpapiervermögens werden analysiert.

Aufteilung des positiven Impacts zu den SDGs



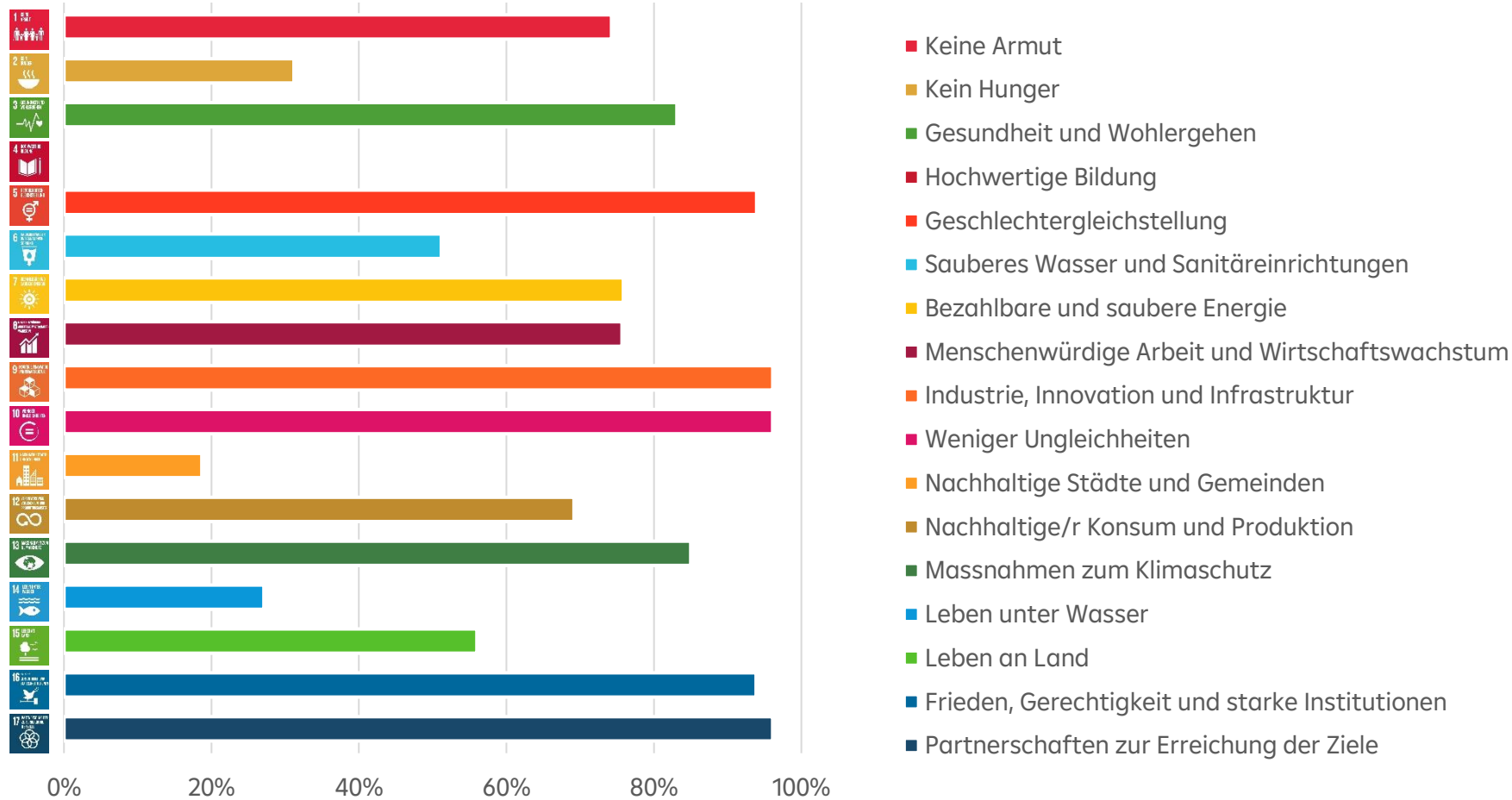
Quelle: Raiffeisen KAG, ISS-oekom Research (ISS ESG), eigene Berechnungen basierend auf SDG-Beiträge der einzelnen Emittenten, Stand 31. März 2026, 98,74 % des Wertpapiervermögens werden analysiert.

Aufteilung des positiven Impacts nach SDG



Quelle: Raiffeisen KAG, ISS-oekom Research (ISS ESG), eigene Berechnungen basierend auf SDG-Beiträge der einzelnen Emittenten, Stand 31. März 2026; 100 % des Wertpapiervermögens werden analysiert

Aufteilung des positiven Impacts nach SDG



Quelle: Raiffeisen KAG, ISS-oekom Research (ISS ESG), eigene Berechnungen basierend auf SDG-Beiträge der einzelnen Emittenten, Stand 31. März 2026; 96,12 % des Wertpapiervermögens werden analysiert

Rechtliche Hinweise

Veranlagungen in Fonds sind mit höheren Risiken verbunden, bis hin zu Kapitalverlusten.


Die veröffentlichten Prospekte bzw. die Informationen für Anleger gemäß § 21 AIFMG sowie die Basisinformationsblätter der in Deutschland zum Vertrieb zugelassenen Fonds der Raiffeisen Kapitalanlage-Gesellschaft m.b.H. stehen unter www.rcm-international.com/RCMDE unter der Rubrik „Kurse und Dokumente“ in deutscher Sprache zur Verfügung. Eine Zusammenfassung der Anlegerrechte steht in deutscher und englischer Sprache unter folgendem Link: <https://www.rcm.at/corporategovernance> zur Verfügung. Beachten Sie, dass die Raiffeisen Kapitalanlage-Gesellschaft m.b.H. die Vorkehrungen für den Vertrieb der Fondsanteilscheine außerhalb des Fondsdomizillandes Österreich aufheben kann.

Im Rahmen der Anlagestrategie des Raiffeisen-Nachhaltigkeit-Rent kann überwiegend (bezogen auf das damit verbundene Risiko) in Derivate investiert werden.

Die Fonds Raiffeisen-Nachhaltigkeit-Aktien, Raiffeisen-Nachhaltigkeit-Europa-Aktien, Raiffeisen-Nachhaltigkeit-Momentum, Raiffeisen-Nachhaltigkeit-EmergingMarkets-Aktien, Raiffeisen-Nachhaltigkeit-ÖsterreichPlus-Aktien, Raiffeisen-Asia-Opportunities-ESG-Aktien, Raiffeisen-GlobalDividend-ESG-Aktien, Raiffeisen-HighTech-ESG-Aktien, Raiffeisen-MegaTrends-ESG-Aktien, Raiffeisen-NewInfrastructure-ESG-Aktien, Raiffeisen-PAXetBONUM-Aktien, Raiffeisen-SmartEnergy-ESG-Aktien und Raiffeisen-Zentraleuropa-ESG-Aktien weisen eine erhöhte Volatilität auf, d. h. die Anteilswerte sind auch innerhalb kurzer Zeiträume großen Schwankungen nach oben und nach unten ausgesetzt, wobei auch Kapitalverluste nicht ausgeschlossen werden können.

Die Fondsbestimmungen der Fonds Raiffeisen-Nachhaltigkeit-Solide, Raiffeisen-Nachhaltigkeit-Diversified, Raiffeisen-Nachhaltigkeit-Dollar-ShortTerm-Rent, Raiffeisen Global Income, Raiffeisen Global Income II, Raiffeisen-Nachhaltigkeit-Rent, Raiffeisen-PAXetBONUM-Anleihen und Raiffeisen-ESG-Global-Rent wurden durch die FMA bewilligt. Der Raiffeisen-Nachhaltigkeit-Solide kann mehr als 35 % des Fondsvermögens in Schuldverschreibungen folgender Emittenten investieren: Frankreich, Niederlande, Österreich, Belgien, Finnland, Deutschland. Der Raiffeisen-Nachhaltigkeit-Diversified kann mehr als 35 % des Fondsvermögens in Schuldverschreibungen folgender Emittenten investieren: Frankreich, Niederlande, Österreich, Belgien, Finnland, Deutschland, Italien, Schweden, Spanien. Der Raiffeisen-Nachhaltigkeit-Dollar-ShortTerm-Rent kann mehr als 35 % des Fondsvermögens in Wertpapiere/Geldmarktinstrumente folgender Emittenten investieren: Vereinigte Staaten von Amerika. Der Raiffeisen-PAXetBONUM-Anleihen kann mehr als 35 % des Fondsvermögens in Wertpapiere/Geldmarktinstrumente folgender Emittenten investieren: Frankreich, Niederlande, Österreich, Belgien, Finnland, Deutschland. Die Fonds Raiffeisen-Nachhaltigkeit-Rent, Raiffeisen Global Income und Raiffeisen Global Income II können mehr als 35 % des Fondsvermögens in Wertpapiere/Geldmarktinstrumente folgender Emittenten investieren: Kanada, Vereinigte Staaten von Amerika, Japan, Australien, Deutschland, Finnland, Belgien, Spanien, Schweiz, Schweden, Großbritannien, Italien, Österreich, Niederlande, Frankreich. Der Raiffeisen-ESG-Global-Rent kann mehr als 35 % des Fondsvermögens in Wertpapiere/Geldmarktinstrumente folgender Emittenten investieren: Vereinigte Staaten von Amerika, Japan, Deutschland, Frankreich, Großbritannien.

Disclaimer



Diese Unterlage wurde erstellt und gestaltet von der Raiffeisen Kapitalanlage-Gesellschaft m.b.H., Wien, Österreich („Raiffeisen Capital Management“ bzw. „Raiffeisen KAG“). Die darin enthaltenen Angaben dienen, trotz sorgfältiger Recherchen, lediglich der unverbindlichen Information, basieren auf dem Wissensstand der mit der Erstellung betrauten Personen zum Zeitpunkt der Ausarbeitung und können jederzeit von der Raiffeisen KAG ohne weitere Benachrichtigung geändert werden. Jegliche Haftung der Raiffeisen KAG im Zusammenhang mit dieser Unterlage oder der darauf basierenden Verbalpräsentation, insbesondere betreffend Aktualität, Richtigkeit oder Vollständigkeit der zur Verfügung gestellten Informationen bzw. Informationsquellen oder für das Eintreten darin erstellter Prognosen, ist ausgeschlossen. Ebenso stellen allfällige Prognosen bzw. Simulationen einer früheren Wertentwicklung in dieser Unterlage keinen verlässlichen Indikator für künftige Wertentwicklungen dar. Weiters werden Anleger mit einer anderen Heimatwährung als der Fondswährung bzw. Portfoliowährung darauf hingewiesen, dass die Rendite zusätzlich aufgrund von Währungsschwankungen steigen oder fallen kann.

Die Inhalte dieser Unterlage stellen weder ein Angebot, eine Kauf- oder Verkaufsempfehlung noch eine Anlageanalyse dar. Sie dienen insbesondere nicht dazu, eine individuelle Anlage- oder sonstige Beratung zu ersetzen. Sollten Sie Interesse an einem konkreten Produkt haben, stehen wir Ihnen gerne neben Ihrem Bankbetreuer zur Verfügung, Ihnen vor einem allfälligen Erwerb den Prospekt bzw. die Informationen für Anleger gemäß § 21 AIFMG zur Information zu übermitteln. Jede konkrete Veranlagung sollte erst nach einem Beratungsgespräch und der Besprechung bzw. Durchsicht des Prospektes bzw. der Informationen für Anleger gemäß § 21 AIFMG erfolgen. Es wird ausdrücklich darauf hingewiesen, dass Wertpapiergeschäfte zum Teil hohe Risiken in sich bergen und die steuerliche Behandlung von den persönlichen Verhältnissen abhängt und künftigen Änderungen unterworfen sein kann.

Die Wertentwicklung von Investmentfonds wird von der Raiffeisen KAG bzw. von Immobilien-Investmentfonds von der Raiffeisen Immobilien Kapitalanlage GmbH auf Basis der veröffentlichten Fondspreise nach der OeKB-Methode berechnet. Bei der Berechnung der Wertentwicklung werden individuelle Kosten wie beispielsweise Transaktionsgebühren, Ausgabeaufschlag (maximal 0 %), Rücknahmeabschlag (maximal 0 %), Depotgebühren des Anlegers sowie Steuern nicht berücksichtigt.

Diese würden sich bei Berücksichtigung mindernd auf die Wertentwicklung auswirken. Die maximale Höhe des Ausgabeaufschlages bzw. eines allfälligen Rücknahmeabschlages kann dem Kundeninformationsdokument (Wesentliche Anlegerinformationen) bzw. dem vereinfachten Prospekt (Immobilien-Investmentfonds) entnommen werden. Die Performance von Portfolios wird von der Raiffeisen KAG zeitgewichtet (Time Weighted Return, TWR) oder kapitalgewichtet (Money Weighted Return, MWR) [siehe die genaue Angabe im Präsentationsteil] auf Basis der zuletzt bekannten Börse- und Devisenkurse bzw. Marktpreise bzw. aus Wertpapierinformationssystemen berechnet. Die Wertentwicklung der Vergangenheit lässt keine verlässlichen Rückschlüsse auf die zukünftige Entwicklung eines Investmentfonds oder Portfolios zu. Wertentwicklung in Prozent (ohne Spesen) unter Berücksichtigung der Wiederveranlagung der Ausschüttung.

Die veröffentlichten Prospekte bzw. die Informationen für Anleger gemäß § 21 AIFMG sowie die Basisinformationsblätter der Fonds der Raiffeisen Kapitalanlage-Gesellschaft m.b.H. stehen unter www.rcm.at unter der Rubrik „Kurse & Dokumente“ in deutscher Sprache (bei manchen Fonds die Basisinformationsblätter zusätzlich auch in englischer Sprache) bzw. im Fall des Vertriebs von Anteilen im Ausland unter www.rcm-international.com unter der Rubrik „Kurse & Dokumente“ in englischer (gegebenenfalls in deutscher) Sprache bzw. in ihrer Landessprache zur Verfügung. Eine Zusammenfassung der Anlegerrechte steht in deutscher und englischer Sprache unter folgendem Link: <https://www.rcm.at/corporategovernance> zur Verfügung. Beachten Sie, dass die Raiffeisen Kapitalanlage-Gesellschaft m.b.H. die Vorkehrungen für den Vertrieb der Fondsanteilscheine außerhalb des Fondsdomizillandes Österreich aufheben kann.

Die Vervielfältigung von Informationen oder Daten, insbesondere die Verwendung von Texten, Textteilen oder Bildmaterial aus dieser Unterlage bedarf der vorherigen Zustimmung der Raiffeisen KAG.

Disclaimer-Version: 01/2023

FNG –

Forum Nachhaltige Geldanlagen

Erstellt von:

Raiffeisen Kapitalanlage GmbH

Aktualisiert per Stichtag 31. März 2026

Mooslackengasse 12 | 1190 Wien

t | +43 1 711 70-0

f | +43 1 711 70-761092


w| www.rcm.at oder

w| www.rcm-international.com

Raiffeisen Capital Management ist die Dachmarke der Unternehmen:

Raiffeisen Kapitalanlage GmbH

Raiffeisen Immobilien Kapitalanlage GmbH



Let's

Make it happen

