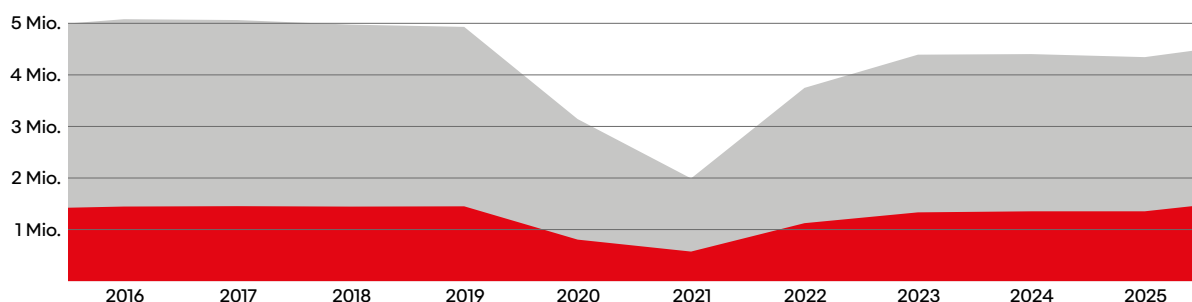


Herkunftsmärkte

Herkunftsmarkt	Ankünfte		Übernachtungen		Aufenthaltsdauer
	absolut	% d. Vj.	absolut	% d. Vj.	in Nächten
Deutschland	15 312 688	+2,1	58 557 660	+0,2	3,8
Österreich	14 673 979	+1,0	40 471 327	+0,5	2,8
Niederlande	2 312 415	+2,5	11 263 267	+1,6	4,9
Schweiz	1 354 120	±0,0	4 344 316	-1,3	3,2
Tschechien	1 269 311	+6,7	4 035 341	+6,1	3,2
Vereinigtes Königreich	949 793	+2,0	3 500 298	+2,1	3,7
Belgien	632 483	+1,3	2 933 646	-0,3	4,6
Polen	920 716	+9,2	2 821 660	+7,3	3,1
Italien	1 080 145	+1,2	2 808 897	+2,2	2,6
Vereinigte Staaten	1 008 111	+5,0	2 571 259	+7,9	2,6

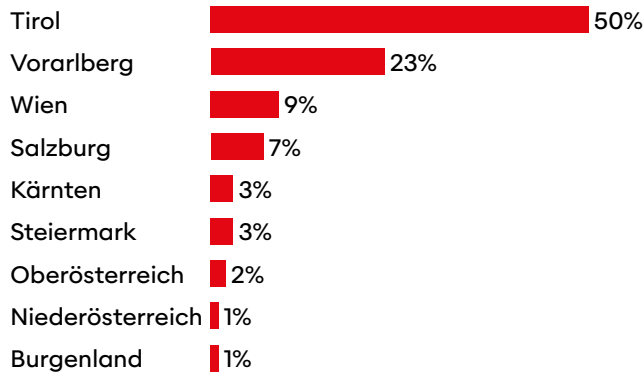
Entwicklung Ankünfte/Übernachtungen aus der Schweiz

Jahr	■ Ankünfte		■ Übernachtungen	
	absolut	% d. Vj.	absolut	% d. Vj.
2016	1.446.447	+3,3	5.079.796	+3,4
2017	1.454.029	+0,5	5.063.426	-0,3
2018	1.445.342	-0,6	4.974.822	-1,7
2019	1.450.905	+0,4	4.930.845	-0,9
2020	805.117	-44,5	3.142.921	-36,3
2021	573.167	-28,8	1.992.238	-36,6
2022	1.124.031	+96,1	3.747.982	+88,1
2023	1.333.678	+18,7	4.392.097	+17,2
2024	1.353.987	+1,5	4.403.118	+0,3
2025	1.354.120	±0,0	4.344.316	-1,3



Quelle: Statistik Austria

Bundesländerverteilung Übernachtungen

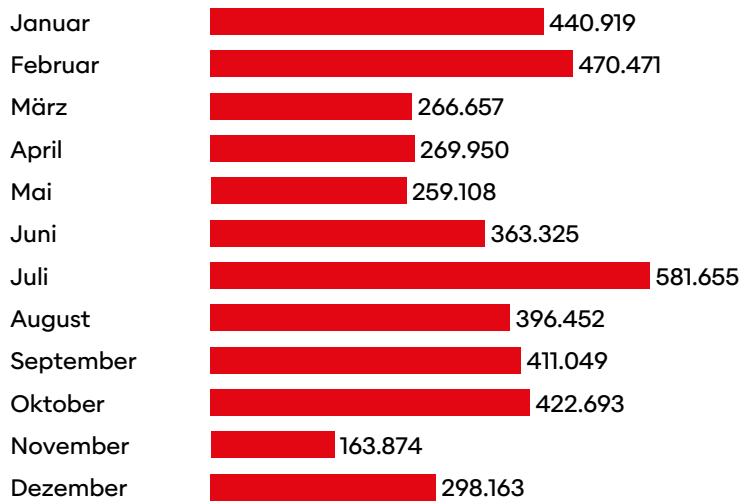


Top 10 Regionen

SOMMER 2025:

Serfaus-Fiss-Ladis	223 352
Wien	221 041
Montafon	146 418
Region Innsbruck	128 847
Seefeld	126 293
Bregenzerwald	117 026
Bodensee-Vorarlberg	91 439
Alpenregion Bludenz	72 733
Ötztal Tourismus	71 414
Achensee	70 108


Übernachtungen nach Monat



WINTER 2024/25:

Montafon	196 803
Wien	183 037
Serfaus-Fiss-Ladis	148 493
Bregenzerwald	136 765
Paznaun - Ischgl	123 040
Region Innsbruck	108 562
Ötztal Tourismus	90 774
Seefeld	77 529
Alpenregion Bludenz	75 221
Bodensee-Vorarlberg	58 575

Übernachtungen nach Saison



Unterkunftsarten

