

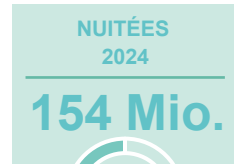


**Chiffres clés du Tourisme
en Autriche**
Edition 2026

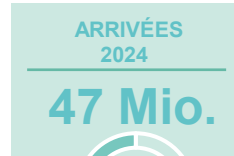
Chiffres clés du tourisme en Autriche



Nuitées par an

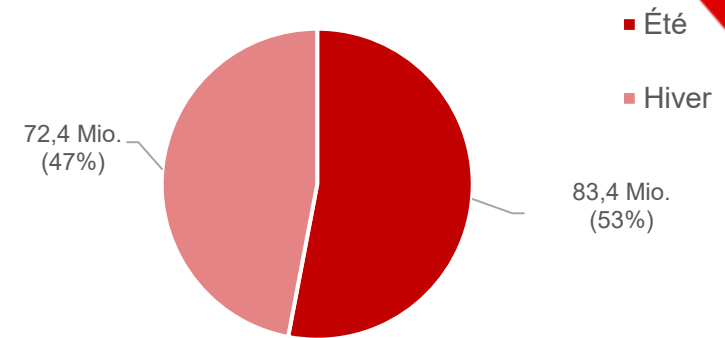


Arrivées par an



Répartition saisonnière selon les nuitées

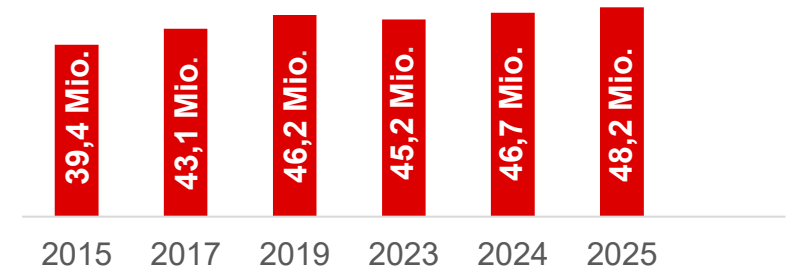
2024/2025



Nuitées par an



Arrivées par an



Répartition des nuitées par pays (2025, 2024)

2025	Nuitées (en milliers)	+/- en %	Arrivées (en milliers)	+/- en %
Total visiteurs internationaux et nationaux	157.272	+1,9	48.167	+3,1
Total visiteurs internationaux	116.820	+2,4	33.501	+4,1
1 Allemagne	58.557	+0,2	15.312	+2,1
2 Pays-Bas	11.263	+1,6	2.312	+2,5
3 Suisse	4.344	-1,3	1.354	0,0
4 Rép. tchèque	4.034	+6,1	1.269	+6,7
5 Royaume-Uni	3.500	+2,1	950	+2,0
6 Belgique	2.934	-0,3	632	+1,3
7 Pologne	2.821	+7,3	921	+9,2
8 Italie	2.809	+2,2	1.081	+1,2
9 États-Unis	2.571	+7,9	1.008	+5,0
10 Hongrie	2.228	+2,9	705	+5,1
11 France	1.672	-2,0	552	-0,1
12 Danemark	1.596	-0,1	402	+2,4
13 Roumanie	1.086	+3,5	388	+2,9
14 Slovaquie	1.069	+6,4	326	+7,7
15 Espagne	1.059	+6,0	428	+5,4

2024	Nuitées (en milliers)	+/- en %	Arrivées (en milliers)	+/- en %
Total visiteurs internationaux et nationaux	154.293	+2,1	46.714	+3,3
Total visiteurs internationaux	114.042	+2,5	32.191	+4,1
1 Allemagne	58.452	+1,8	14.996	+1,8
2 Pays-Bas	11.088	-0,2	2.256	+0,2
3 Suisse	4.403	+0,2	1.354	+1,5
4 Rép. tchèque	3.801	+3,1	1.190	+2,7
5 Royaume-Uni	3.429	+5,4	932	+8,6
6 Belgique	2.942	+2,0	624	+1,6
7 Italie	2.748	+4,1	1.067	+5,1
8 Pologne	2.630	+5,5	843	+11,2
9 États-Unis	2.384	+14,2	960	+15,5
10 Hongrie	2.163	+4,0	670	+5,1
11 France	1.706	+4,1	552	+3,3
12 Danemark	1.598	-4,2	392	-2,3
13 Roumanie	1.049	+4,0	377	+5,7
14 Slovaquie	1.005	+2,8	302	+5,2
15 Espagne	999	+7,8	406	+6,7

Résultats globaux 2025

Le pays enregistre 157,3 millions de nuitées (+1,9 %) et 48,2 millions d'arrivées (+3,1 %), consolidant ainsi les excellents résultats de l'année précédente.

Le marché français

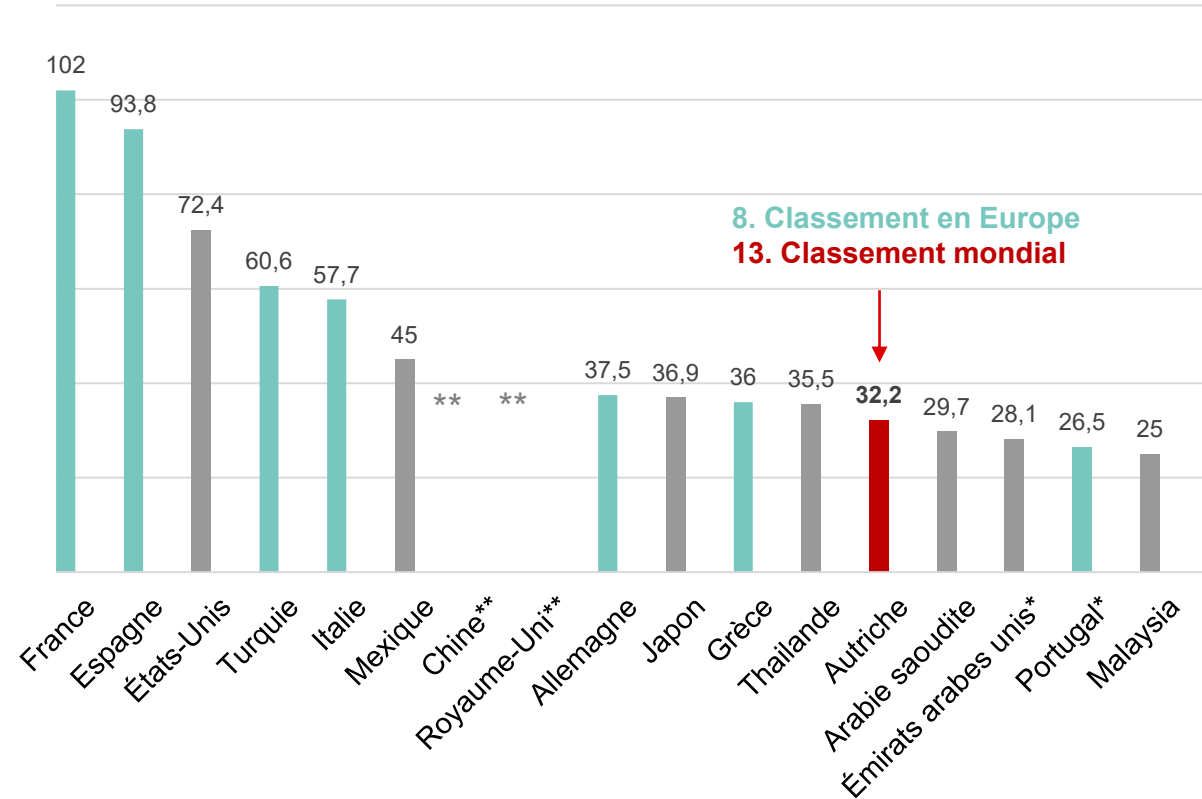
Le marché français se maintient solidement à la 11^e place. Malgré une légère baisse des nuitées par rapport à l'année 2024, il contribue de manière stable aux performances globales, avec 1,67 million de nuitées et 552 000 arrivées.

Plusieurs facteurs soutiennent cette dynamique

Ces résultats reflètent l'attractivité durable de l'Autriche, soutenue par une offre diversifiée, des initiatives en matière de durabilité et des investissements ciblés.

L'Autriche dans le classement mondial du tourisme (2024)

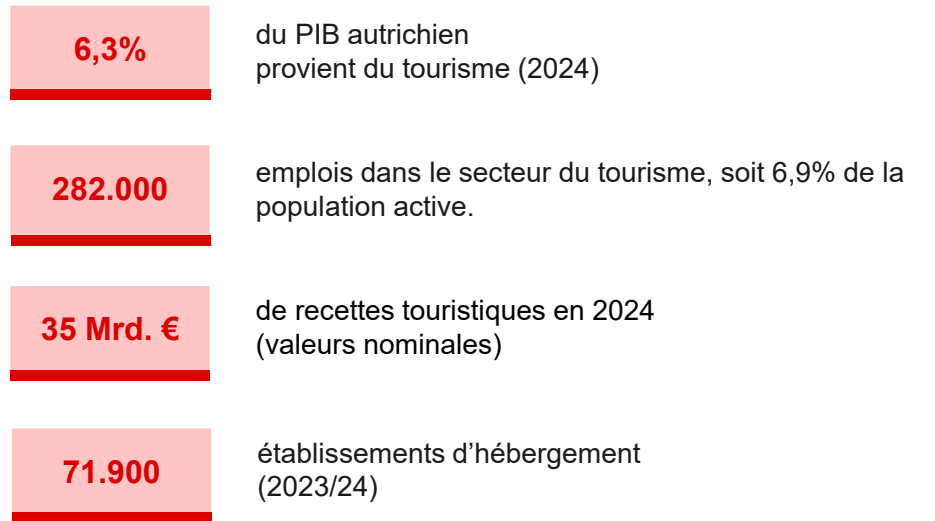
Avec **32,2 millions d'arrivées** internationales, l'Autriche se positionne à la 13^{ème} place des destinations les plus prisées au monde, selon les données de l'UN Tourism pour l'année 2024.



Source : UN Tourism, arrivées internationales 2024

Notes: *Données les plus récentes datant de 2023 **Pas de données actuelles, classement selon l'UN Tourism


Le poids économique du tourisme autrichien



Source : WIFO Januar 2024; Ministère fédéral autrichien de l'économie, de l'énergie et du tourisme, rapport "Tourismus in Österreich 2024"

Les Français en Autriche

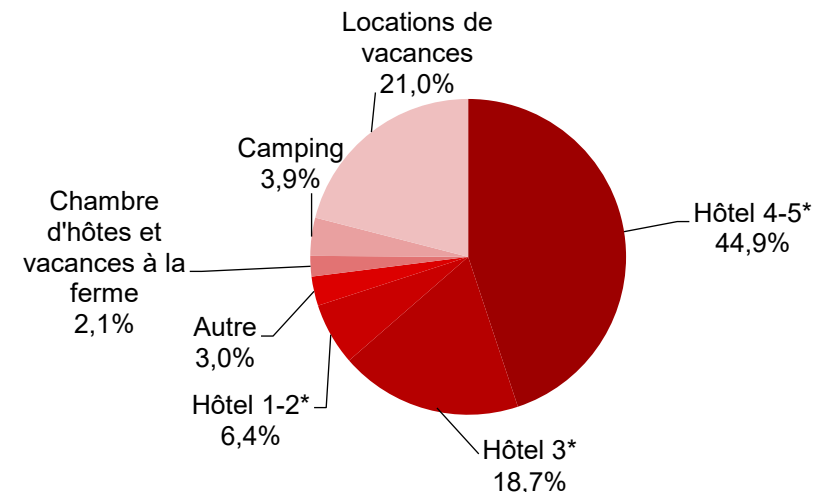
Nuitées par an



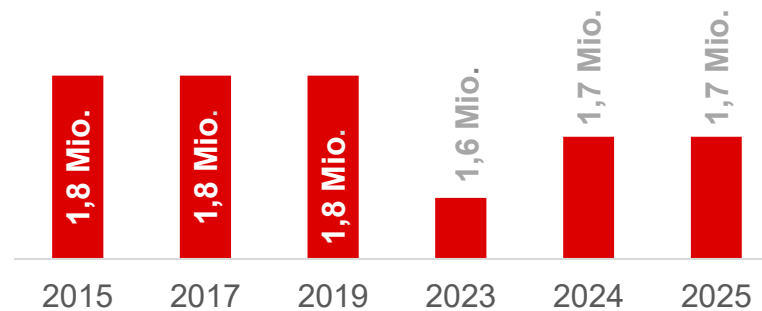
Arrivées par an



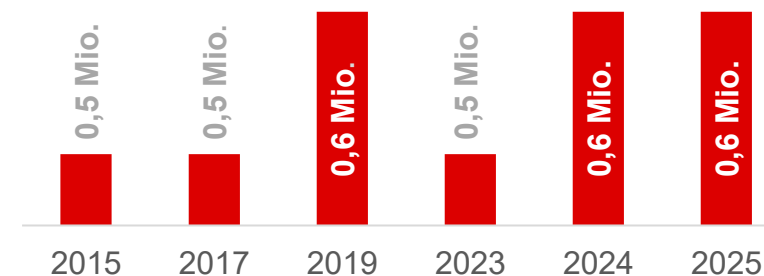
Répartition selon l'offre d'hébergement 2025



Nuitées par an



Arrivées par an



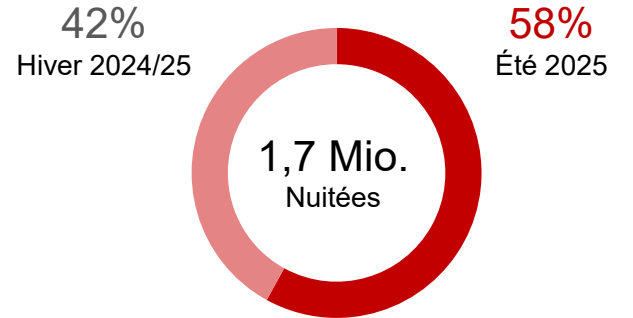


Répartition des nuitées du marché français par région

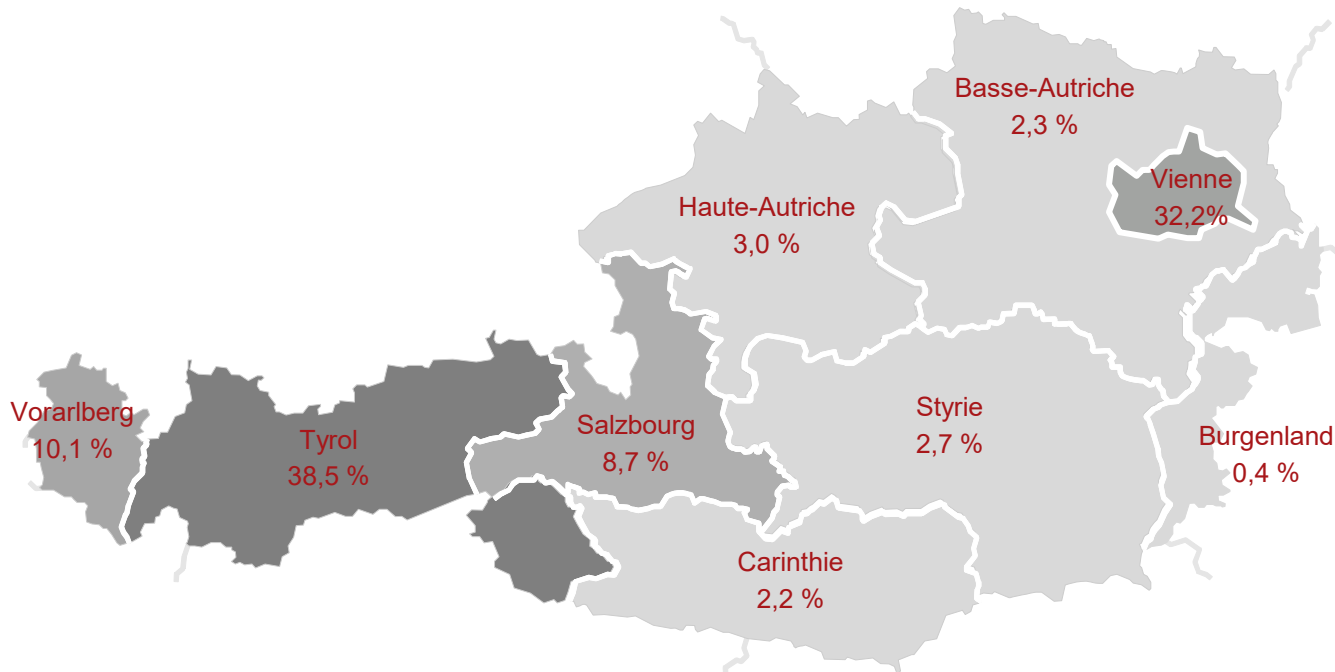
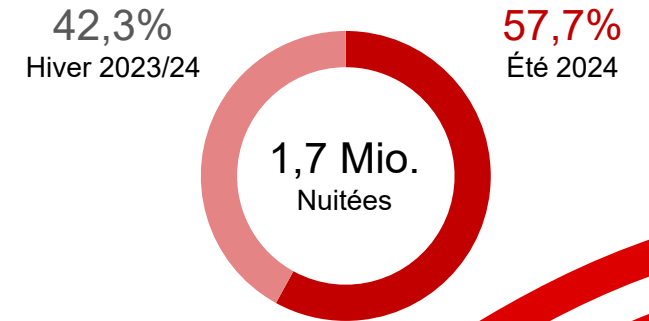
Top 5 – été 2024	Nuitées
Vienne	277.269
Innsbruck	64.210
Ötztal	34.471
Lac du Constance - Vorarlberg	33.398
Salzbourg	31.660

Top 5 – hiver 2024/25	Nuitées
Vienne	256.633
Ötztal	31.999
Paznaun - Ischgl	31.580
Bregenzerwald	26.333
Innsbruck	23.231

Répartition saisonnière des nuitées 2025



Répartition saisonnière des nuitées 2024



Profil du vacancier français

Été

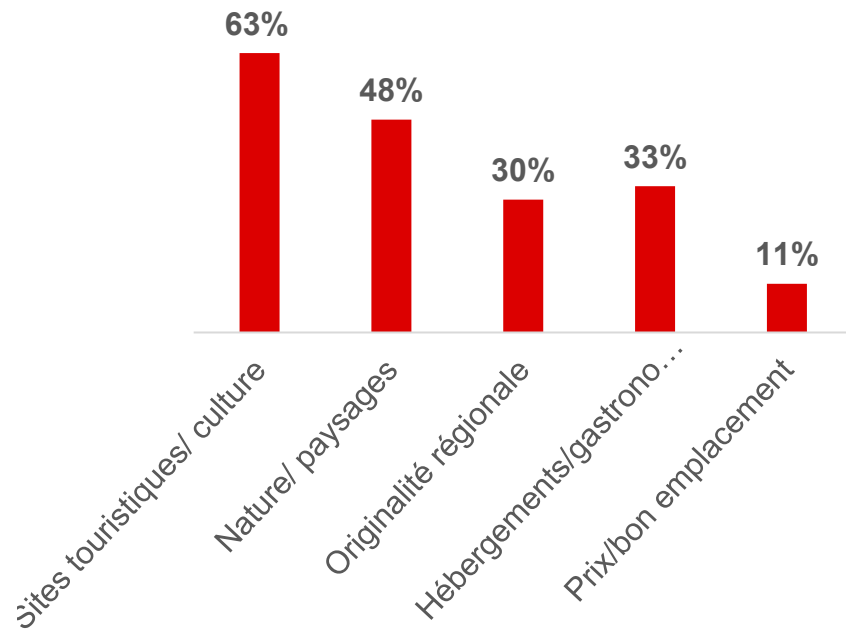
Dépenses quotidiennes moyennes : 226€
(voyage non compris)

Profil de voyageur : 49% en couple, 18 % en famille, 7% voyageurs seuls

Durée du séjour : Ø 7,9 nuits



Raisons du choix de la destination : Été



Hiver

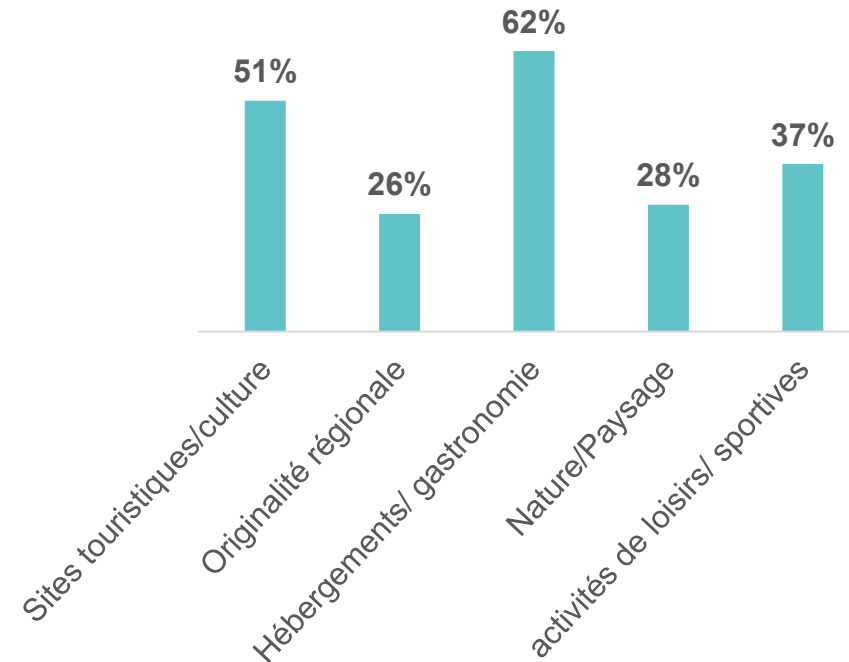
Dépenses quotidiennes moyennes : 241 €
(voyage non compris)

Profil de voyageur : 39% en couple, 27% en famille, 10% voyageurs seuls

Durée du séjour : Ø 6 nuits



Raisons du choix de la destination : Hiver



Part du marché français dans les recettes touristiques en Euro



Source: OeNB, Statistik Austria www.tourmis.info

Le saviez-vous ?

Étonnamment proche

708 km

de Lyon à Innsbruck, Tyrol

1269 km

de Paris à Vienne

988 km

de Paris à Salzbourg

240 km

de Strasbourg à Bregenz,
Vorarlberg

843 km

de Nice à Klagenfurt,
Carinthie



Anniversaires et festivités en 2027

190e anniversaire

de la naissance de l'impératrice
Elisabeth (Sisi)

70e anniversaire

de la naissance du chanteur
Falco

200e anniversaire

de la mort de Ludwig van
Beethoven

100e anniversaire

de la naissance de Friedensreich
Hundertwasser

200e anniversaire

de la mort de Franz Schubert



Destination sportive de premier plan

Championnats du monde

FIS de snowboard, freestyle et freeski en
mars 2027 au Montafon (Vorarlberg)

50 Mio.

de journées de ski vendues
(3e place mondiale 2024)

Championnats d'Europe

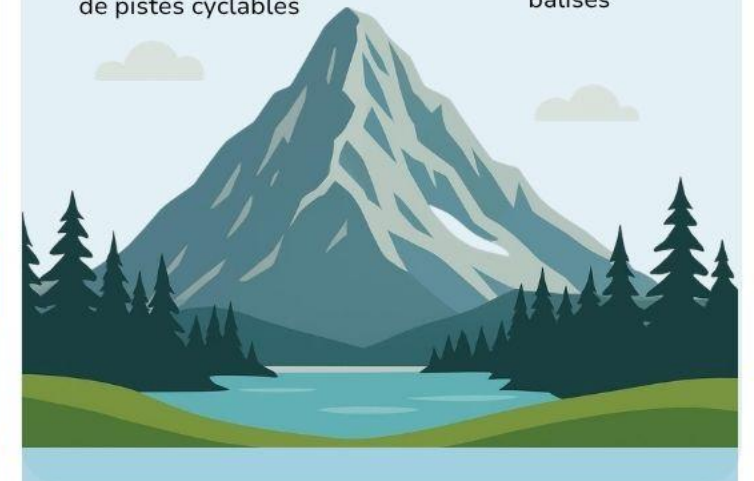
de triathlon en juin 2027 à
Kitzbühel (Tyrol)

50 000 km

de chemins randonnée
balisés

14 000 km

de pistes cyclables



Le saviez-vous ?

Étonnamment proche

708 km

de Lyon à Innsbruck, Tyrol

1269 km

de Paris à Vienne

988 km

de Paris à Salzbourg

240 km

de Strasbourg à Bregenz,
Vorarlberg

843 km

de Nice à Klagenfurt,
Carinthie



Anniversaires et festivités en 2027

190e anniversaire

de la naissance de l'impératrice
Elisabeth (Sissi)

70e anniversaire

de la naissance du chanteur
Falco

200e anniversaire

de la mort de Ludwig van
Beethoven

100e anniversaire

de la naissance de Friedensreich
Hundertwasser

200e anniversaire

de la mort de Franz Schubert



Destination sportive de premier plan

Championnats du monde

FIS de snowboard, freestyle et freeski en
mars 2027 au Montafon (Vorarlberg)

50 Mio.

de journées de ski vendues
(3e place mondiale 2024)

Championnats d'Europe

de triathlon en juin 2027 à
Kitzbühel (Tyrol)

50 000 km

de chemins randonnée
balisés

14 000 km

de pistes cyclables

