

Observatoire des prix de l'électricité

Décembre 2025
+ Bilan 2025

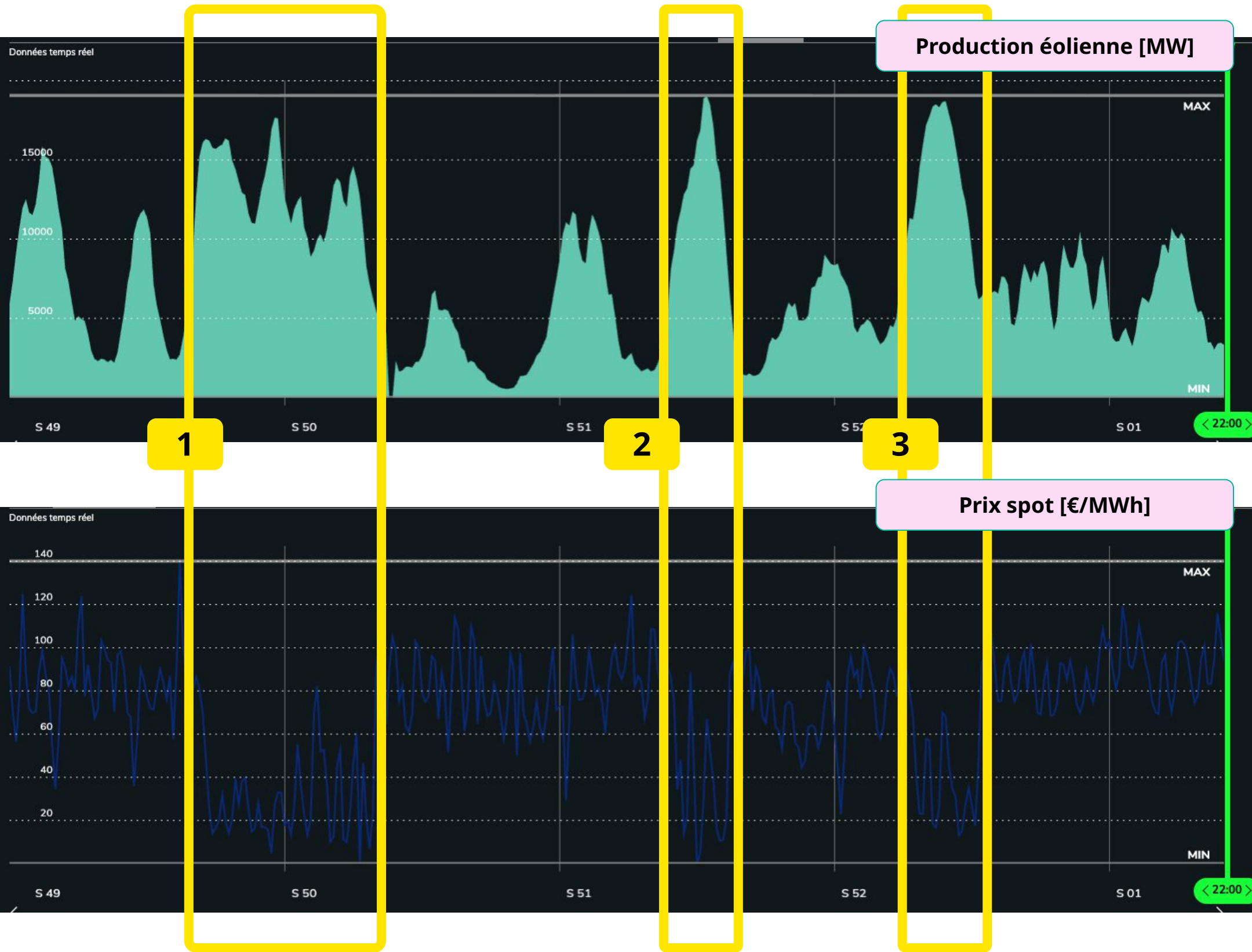
PRIX SPOT DU MOIS DE DÉCEMBRE 2025



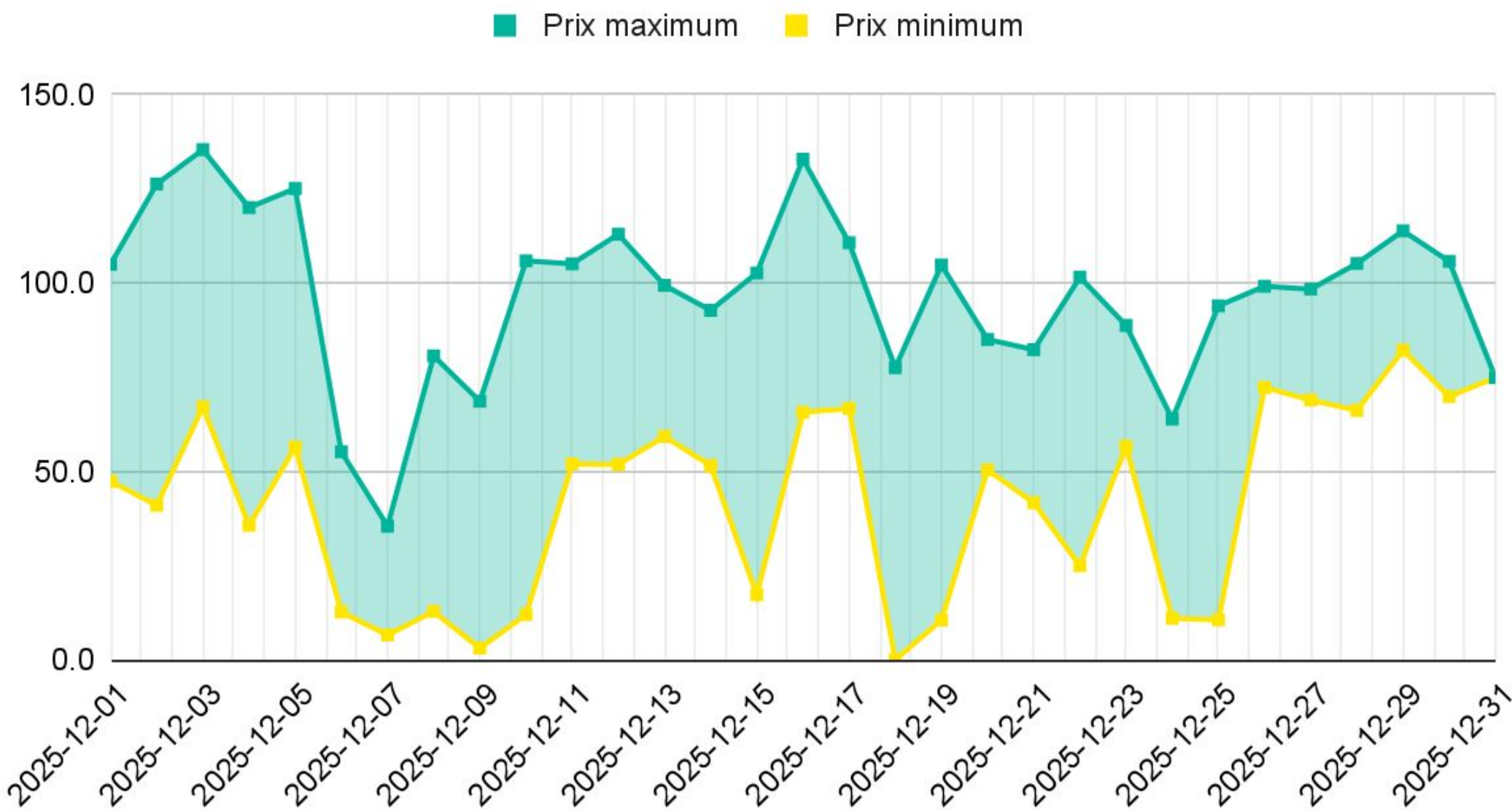
HEURE DE LA JOURNÉE

DATE	0	1	2	3	4	5	6	7	8	9	10	11	12	13	14	15	16	17	18	19	20	21	22	23
2025-12-01	81	71	63	53	47	52	76	102	105	95	75	68	71	70	70	73	86	95	97	99	87	80	80	75
2025-12-02	59	57	51	41	44	62	77	88	95	91	85	83	80	75	89	88	88	111	126	126	109	98	87	85
2025-12-03	85	79	75	68	67	72	78	93	100	102	88	88	96	93	79	82	85	135	129	116	97	89	85	76
2025-12-04	61	56	51	43	36	47	67	80	86	85	83	86	76	71	77	78	83	91	110	120	89	85	86	82
2025-12-05	78	72	74	64	59	71	83	95	117	125	89	79	89	75	72	74	80	84	87	83	79	67	68	56
2025-12-06	34	23	19	15	13	14	18	23	25	30	26	18	19	15	17	20	24	38	55	45	26	29	33	26
2025-12-07	33	24	23	18	11	15	18	19	20	16	11	10	17	13	10	7	15	29	30	35	23	21	35	32
2025-12-08	1	6	16	13	14	16	35	33	49	45	28	23	21	14	16	25	36	53	79	81	55	43	51	56
2025-12-09	33	32	29	14	4	18	16	36	69	59	35	8	11	7	3	17	33	49	63	65	48	13	14	14
2025-12-10	33	26	22	14	17	12	41	79	93	93	85	79	80	74	72	82	84	98	106	99	90	84	81	76
2025-12-11	68	65	61	56	52	61	72	90	100	98	86	79	77	75	75	78	85	98	105	102	89	82	82	81
2025-12-12	76	75	67	56	52	64	81	87	108	108	92	81	84	73	71	81	85	101	113	109	99	79	79	82
2025-12-13	90	81	74	69	66	67	71	78	85	81	72	68	66	59	60	66	77	92	99	95	87	78	73	79
2025-12-14	78	71	67	62	55	52	52	59	68	72	68	62	62	59	59	63	75	85	92	93	85	81	79	71
2025-12-15	61	60	54	33	17	45	78	91	103	90	72	70	79	74	75	77	90	96	98	94	85	77	81	75
2025-12-16	74	71	73	66	71	76	88	93	96	99	93	89	89	86	88	96	99	108	122	133	115	101	88	84
2025-12-17	83	82	81	78	67	73	76	95	108	111	98	91	88	84	82	86	83	91	86	85	85	79	80	68
2025-12-18	1	1	34	19	9	20	47	78	77	55	19	1	0	0	5	15	25	37	68	66	50	45	48	24
2025-12-19	3	3	12	11	11	18	45	78	89	89	88	82	83	80	84	86	85	100	105	100	92	81	86	90
2025-12-20	85	84	78	68	64	64	68	76	79	81	75	65	63	50	55	55	64	75	76	78	73	69	73	67
2025-12-21	50	56	52	47	43	42	49	56	64	65	62	61	63	59	56	59	63	67	77	82	82	76	77	71
2025-12-22	37	40	38	26	25	36	59	79	87	88	85	83	88	85	87	85	86	95	102	98	92	85	84	78
2025-12-23	71	62	61	59	57	61	70	81	87	89	85	83	84	81	81	84	83	86	87	86	81	72	73	65
2025-12-24	5	5	30	20	11	16	24	36	59	51	40	25	18	17	17	24	36	54	64	61	58	50	44	39
2025-12-25	0	0	23	15	11	16	22	32	40	39	31	24	31	31	23	36	63	90	94	93	90	88	92	91
2025-12-26	97	91	85	80	72	73	83	91	93	93	89	85	82	80	78	78	85	93	99	99	93	91	93	91
2025-12-27	92	88	81	71	69	69	69	73	87	88	78	71	72	69	69	70	82	91	97	98	92	87	87	82
2025-12-28	86	84	78	72	66	68	71	71	80	84	80	72	79	76	78	82	91	99	103	105	105	99	98	91
2025-12-29	90	87	85	82	84	91	96	105	114	111	99	92	90	90	95	96	97	105	106	100	94	87	89	84
2025-12-30	78	74	73	70	70	73	81	88	95	94	86	79	76	73	73	76	87	100	105	106	98	91	92	86
2025-12-31	88	84	80	77	75	77	82	87	97	98	90	83	83	85	88	94	104	112	110	99	92	85	86	80


La production éolienne impacte fortement le niveau des prix



Prix maximum moyen : 98 €/MWh
Prix minimum moyen : 42 €/MWh
Prix moyen : 69 €/MWh
Spread moyen : 57 €/MWh



Un spread en hausse de 18% vs. 2024 !

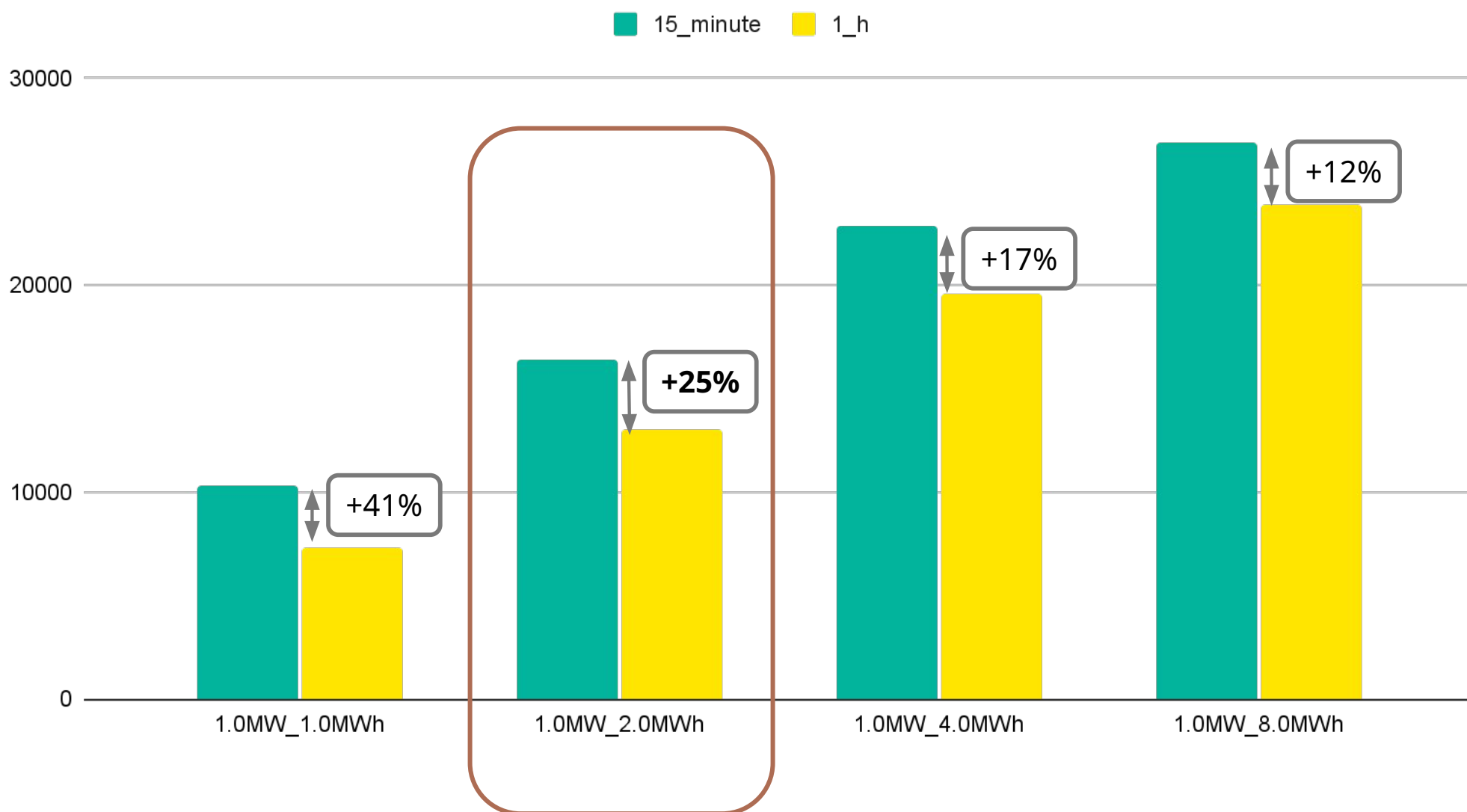
 Storio	Jan-Déc 2024	Jan-Déc 2025	Jan-Déc 25 vs. 24
PRIX MAX MOYEN €/MWh	101	113	12%
PRIX MIN MOYEN €/MWh	25	23	-7%
SPREAD MOYEN €/MWh	76	90	+18%
PRIX MOYEN €/MWh	58	61	5%
SPREAD / PRIX MOYEN	132%	147%	12%

Revenus captés par une batterie 1 MW / 2 MWh arbitrant les prix spot : en hausse de 27% en 2025 par rapport à 2024.



Depuis le passage au pas de temps 15', cette granularité permet de capter +25% de revenus sur le marché spot

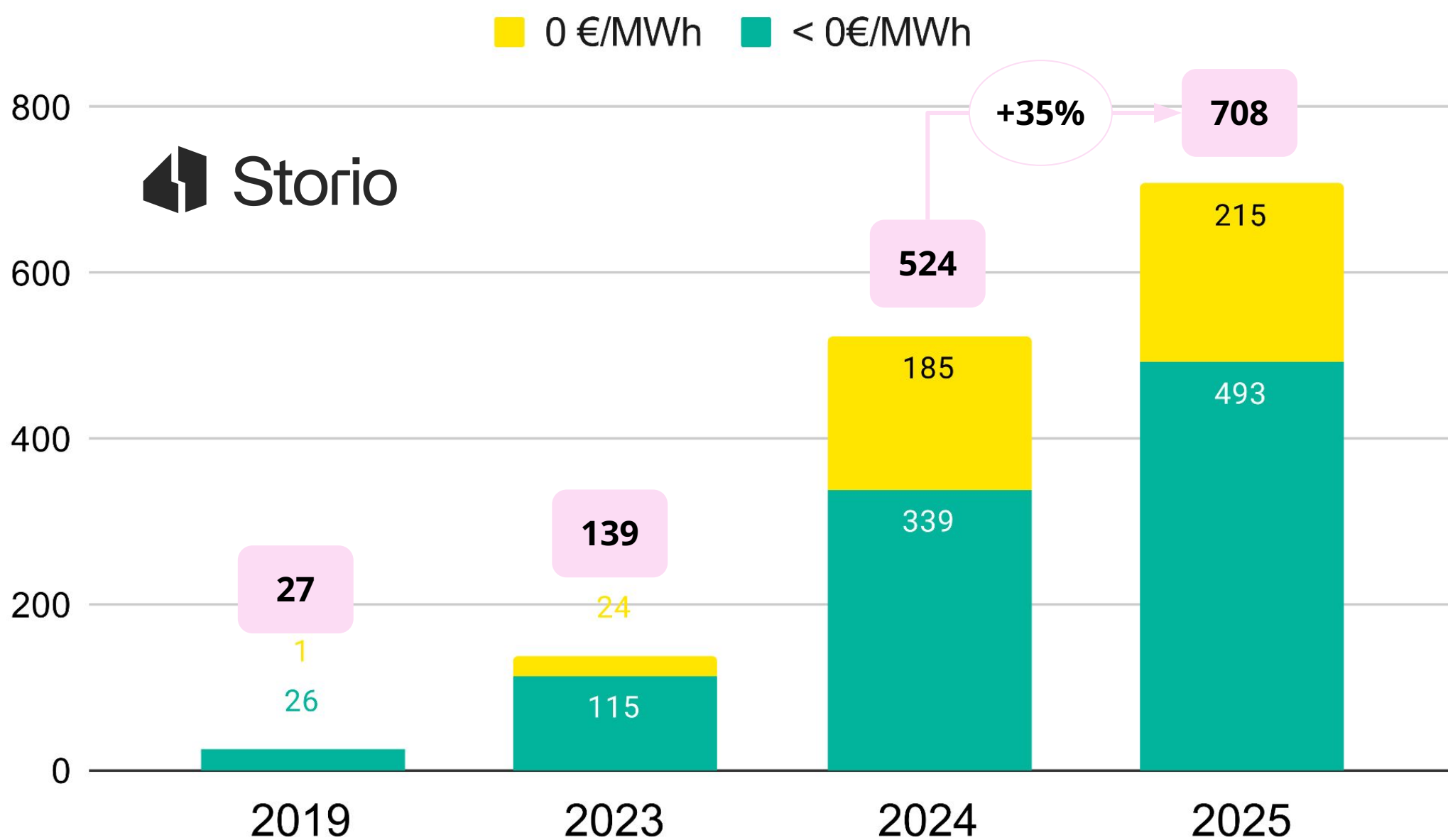
REVENUS D'UN BESS SUR LE MARCHÉ DAY-AHEAD [€, 1er octobre au 31 décembre 2025]



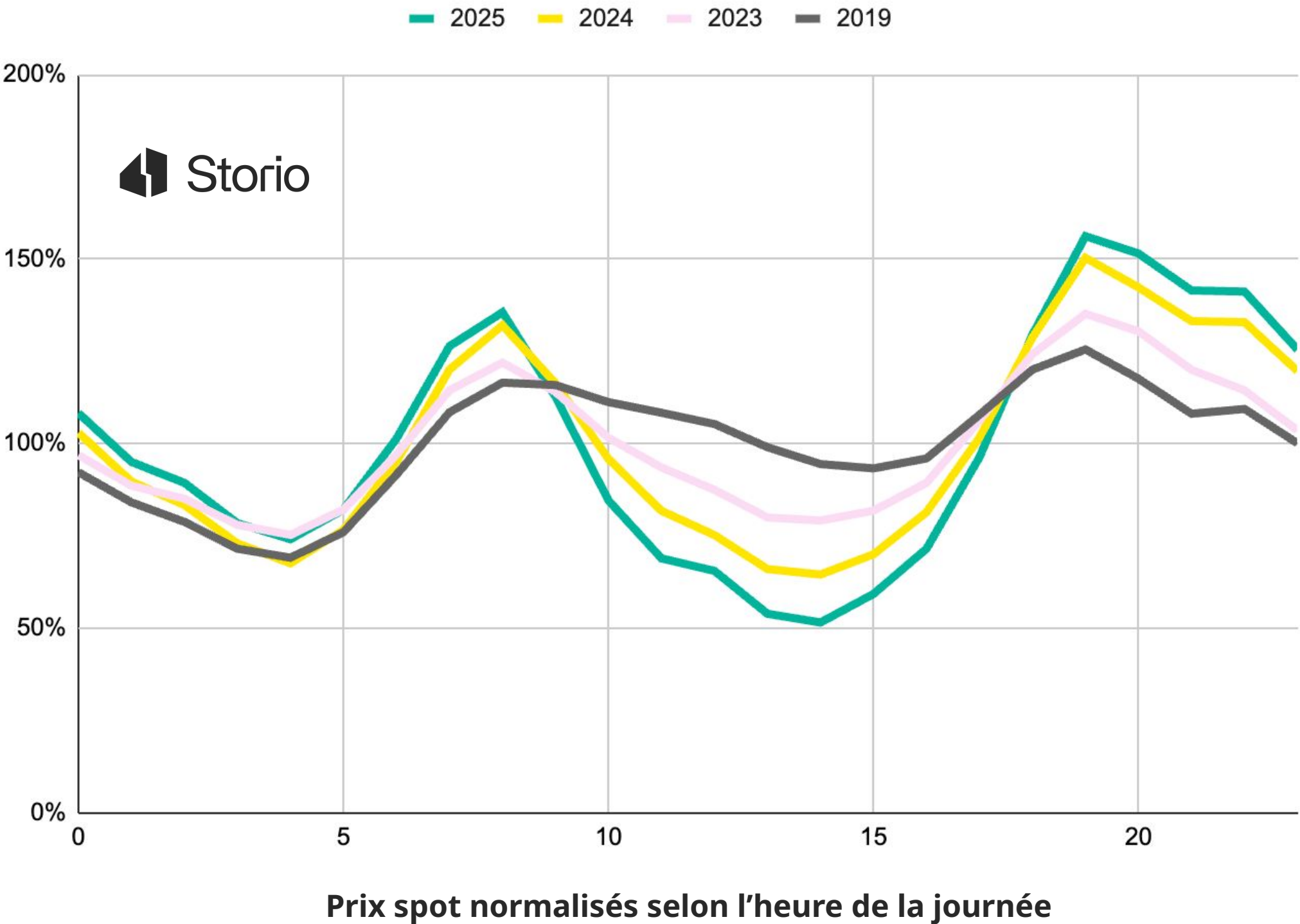
**Dimensionnement
technico-économique
optimal aujourd'hui
(notamment avec
revenus aFRR)**

708 heures à prix négatifs ou nuls en 2025 !

(+35% vs. 2024)

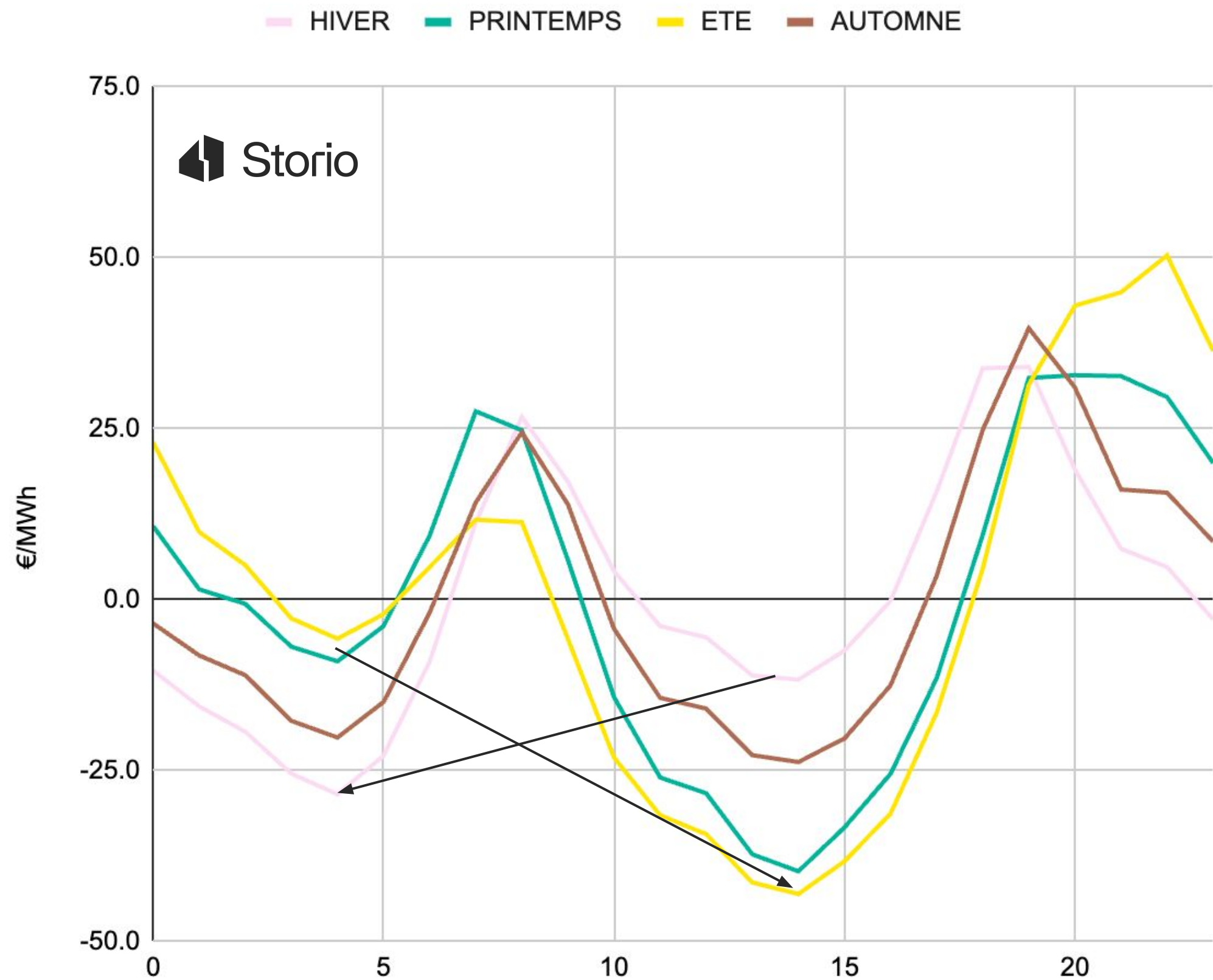


Année après année, la “duck curve” continue de se creuser

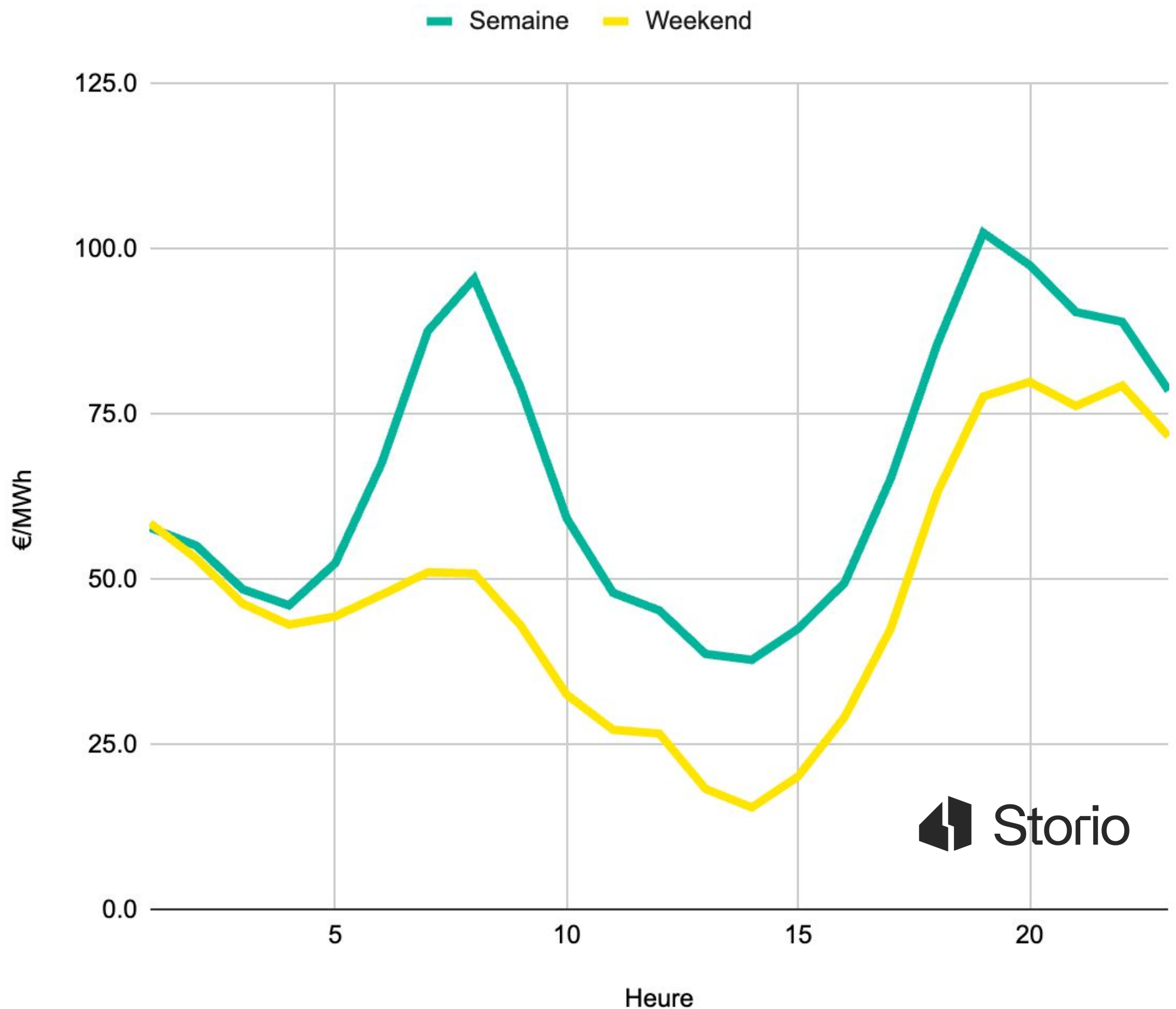



Les prix les plus bas : du milieu de journée au printemps et en été vers la nuit en hiver

ÉCARTS À LA MOYENNE MENSUELLE VS. HEURE DE LA JOURNÉE
[€/MWh, 2025]



Moyenne horaire des prix selon l'heure de la journée (2025)





Storio

Le pionnier français du stockage d'énergie par batterie
auprès des industriels et des électro-intensifs

www.storioenergy.com