


GuC Feuerkorb

AUFBAUANLEITUNG




Grias eich **GRÜHLER!** Grias eich **CHÜHLER!**

Unser Feuerkorb besteht aus:
2 Stk. Seiten mit Verankerungshaken
1 Stk. Boden
2 Stk. Seiten mit Haltegriff und Verankerungslöchern



Zum Start wird der Boden mittels der Verankerungshaken am Rand in eine Seite ohne Griff gesteckt. Mit der zweiten Seite wird genauso verfahren.

Der Feuerkorb wird auf die Seite gelegt und die Seite mit Griff auf die Verankerungsseiten gelegt. Prüfen das alle Haken sich satt in den Öffnungen der Seite befinden und mit einem leichten Ruck die Seite in die Richtung des Griffes ziehen. Die obere Seite sollte bündig abschließen. Mit der letzten Seite wird genauso verfahren.



Wenn du deinen Feuerkorb fixieren möchtest, kannst du nun die Haken mit einer Zange verdrehen und ein ungewolltes Aushängen verhindern.

Viel Spaß mit deinem neuen GuC Feuerkorb, wünscht dir das GuC Team

MIT DEM QR-CODE FINDEST DU DAS VIDEO ZUR AUFBAUANLEITUNG



GuC Feuerkorb

ANWENDUNGSTIPPS




Grias eich **GRÜHLER!** Grias eich **CHÜHLER!**


Der Aufbau unseres Feuerkorbs ist geschafft, was gilt es jetzt zu beachten?

Grundsätzlich ist der Feuerkorb einsatzbereit, hier ein paar Tipps die das Vergnügen noch steigern:

1. Verwende trockenes und hartes Holz, z.B. Buche um eine gute Verbrennung bei weniger Rauchentwicklung zu erzielen.
2. Je nach Wunsch kann man den Feuerkorb unbehandelt lassen um eine rostige Patina aufzubauen, oder im heißen Zustand mit Speiseöl konservieren. Hierzu einfach den Feuerkorb ausheizen und mit Öl (Sonnenblumen- oder Rapsöl) einstreichen, abtupfen oder besprühen. Mit diesem Vorgang wird der Feuerkorb eingebrannt und eine Schutzschicht gegen Rost gebildet. (Kann 1-2x jährlich je nach Bedarf durchgeführt werden).
3. In Kombination mit unseren GuC Grillspießen, der 60er Grillplatte, GuC 57er Grillplatten Set oder dem 40er Grillplatten Aufsatz kann man die Verwendung unseres Feuerkorbs erweitern.



Hier der Link zu einem unseren Feuertonnen und Feuerkorb Videos auf YouTube. Viel Spaß wünscht dir das GuC Team



MIT DEM QR-CODE FINDEST DU UNSEREN YOUTUBE KANAL MIT ANWENDUNGSVIDEOS