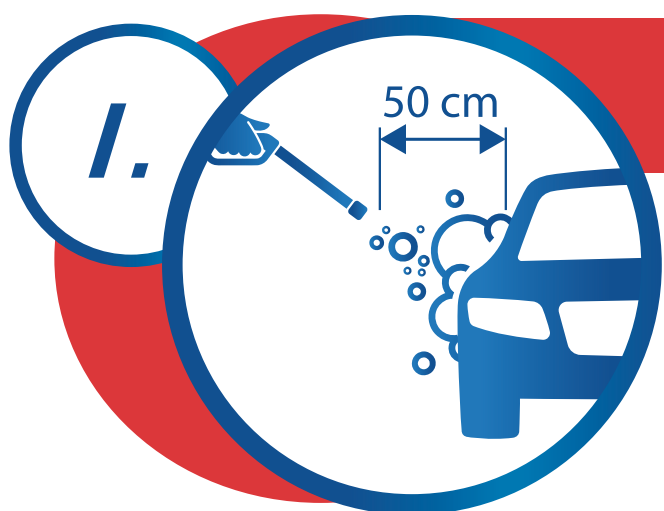


Wasch- und Pflegeanleitung

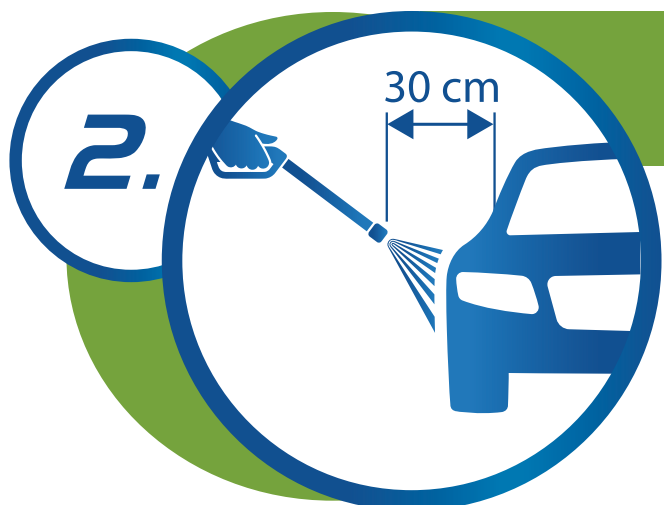
So waschen Sie richtig

- 1 a) Münzen einwerfen oder
b) Chipschlüssel an den Leser halten und mit + Taste gewünschten Betrag wählen
- 2 Waschlanze oder Schaumbürste entnehmen
- 3 Gewünschte Programmtaste drücken - Programmwechsel ist jederzeit möglich
- 4 Für ein optimales Waschergebnis bitte die Programmreihenfolge beachten




POWERSCHAUM

- Anlösen von Verschmutzungen (mit Schaum)



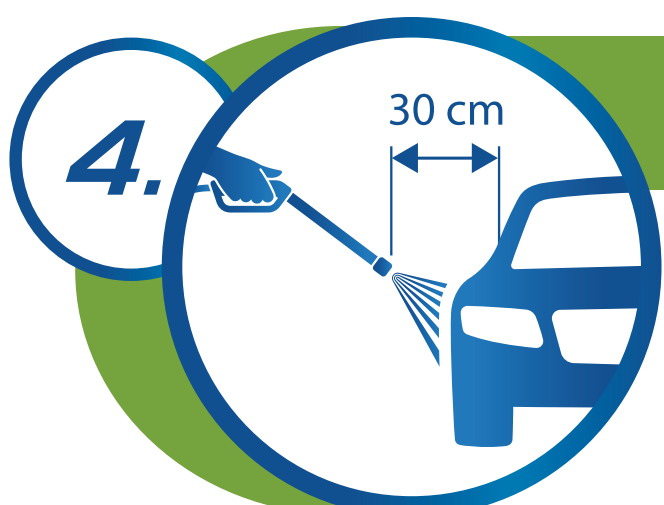
HOCHDRUCKWÄSCHE

- Entfernen von Schmutz (mit Intensivreiniger)



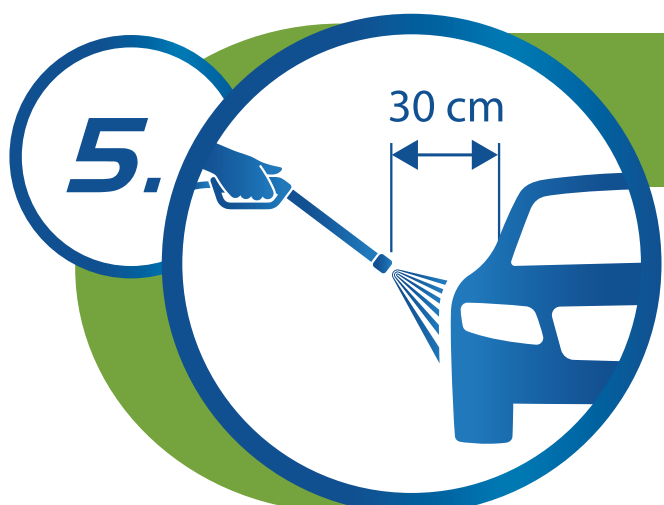
SCHAUMBÜRSTE

- Entfernen des Schmutzfilms mit der Schaumbürste.
Vor Gebrauch auf Verschmutzung prüfen und gegebenenfalls reinigen !



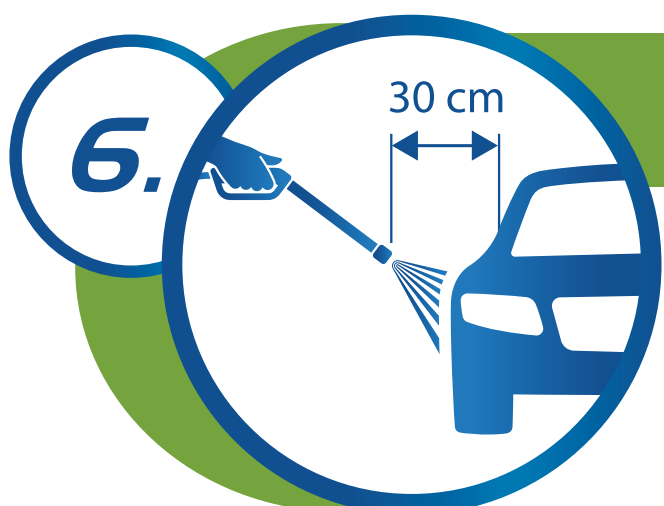
ZWISCHENSPIÜLEN

- Abspülen von Schaum und Schmutzrückständen



WACHSPFLEGE

- Auftragen einer Wachsversiegelung
für dauerhaften Schutz und Glanz



FLECKENFREI SPÜLEN

- Finales Spülen ohne Flecken

Achtung!!

Allgemeine Hinweise für die sachgerechte Nutzung unserer SB-Anlage:

- Lanzengriff mit beiden Händen festhalten, den Hochdruckstrahl konstant bewegen und bei Druckschwankungen auf Abstand zum Fahrzeug achten
- Den Hochdruckstrahl nicht direkt auf Dichtungen und elektrische Bauteile richten
- Reinigungschemie nur kurz einwirken und nicht antrocknen lassen
- Keine eigenen Waschsubstanzen verwenden
- Keine Motorwäsche oder Ölwechsel vornehmen
- Bei beschädigten Lacken genügend Abstand halten