



**NUR PFLEGEN MÜSSEN  
SIE NOCH SELBER**

**ROSENSTEINER**  
*perfekt einfach.*

# SCHNELL. KOMFORTABEL. SICHER. DAS INNOVATIVE KLAUENPFLEGE-KIPPSYSTEM FÜR ECHE PROFIS!

Der neue RS-Q ist das Ergebnis aus konsequenter Weiterentwicklung und 35 Jahren Erfahrung beim Kippsystem. Der gemeinsam mit Profiklauenspflegern entwickelte RS-Q bietet Ihnen herausragende Geschwindigkeit und Durchsatz, komfortable und einfache Bedienung sowie höchste Arbeitssicherheit bei maximaler Tierschonung.



Eintrieb erfolgt über durchgehend gleichen Boden. Hydraulische Fang- und Nachtreibetüren bringen das Tier sofort in „Startposition“.

## ARBEITEN SIE **SCHNELLER!** DIE NEUE DYNAMIK IN DER KLAUENPFLEGE.

### Schneller Eintrieb

- Die Fangvorrichtung ist bis unten geöffnet, der Boden durchgängig gleich. So vermeiden wir Irritationen des Tieres.
- Eine hydraulische Nachtreibetür bringt selbst störrische Tiere schnell und mühelos in die richtige Position im Stand.

### Einfache Bedienung

- Die zentrale, intuitive Bedienung sorgt für besten Überblick und kürzeste Wege beim gesamten Ablauf der Klauenpflege. Es ist kein Laufen rund um den Stand notwendig!

### Müheloses Sichern des Tieres

- In nur wenigen Sekunden ist das Tier gesichert. Das adaptive, vollhydraulische Gurtesystem passt sich dabei automatisch der jeweiligen Tiergröße an.
- Die Beine werden in wenigen Sekunden gefangen und perfekt für sichere Klauenpflege fixiert.

### Rascher Arbeitsablauf, höherer Durchsatz

- Vom ersten Schritt des Tieres in den Stand bis zum Zeitpunkt, an dem alle vier Klauen pflegebereit sind, vergehen weniger als 30 Sekunden!
- Sichere Fixierung aller vier Beine – unter 10 Sekunden!
- Von der Pflegeposition bis zum Austrieb – ca. 15 Sekunden!

**Kürzere Wege – schnellere Arbeit! Die Summe ist der höchste Durchsatz, von dem Klauenpfleger träumen!**



Aufrechte Arbeits-  
haltung mit Blick auf  
alle vier Klauen.

ARBEITEN SIE  
**KOMFORTABLER!**  
DIE LEICHTIGKEIT IN DER  
BEDIENUNG SCHAFFT  
NEUEN KOMFORT.

#### Kein Krafteinsatz

- Fangen, Gurt anlegen und Fuß befestigen – alles vollhydraulisch.


#### Einfach unkompliziert

- Das zentral angeordnete Bedienelement und griffbereite Werkzeuge erleichtern und beschleunigen die Arbeit.

#### Angenehme Arbeitshöhe

- Das Kippsystem ermöglicht die Pflege aller vier Klauen in ergonomischer Arbeitshöhe. Untersuchungen an Euter und Bauch sind leicht mitzumachen. Auch Tierärzte schätzen den erhöhten und sauberen Arbeitsplatz.






Straffe und schonende  
Fußsicherung



Sauberer und sicherer  
Arbeitsbereich auf  
2 Metern

ARBEITEN SIE **SICHERER!**  
STRAFFE, SCHONENDE  
SICHERUNG DES TIERES  
GARANTIERT GEFAHR-  
LOSES ARBEITEN.

- Die **vollhydraulischen Fußhalter** fixieren die Beine straff und schonend zwischen einem speziellen Gummiteil und dem anschließbaren Fußgurt.
- Alle **Sicherungselemente** rund um das Tier sind bei Kraft und Weg so voreingestellt, dass das Tier genau richtig fixiert wird. Das entlastet die Rinder und erhöht den Komfort für den Bediener.
- Die Kombination aus **ergonomisch geformter Fangvorrichtung und erhöhter Kopfauflage** entlastet zusätzlich auch den Schulterbereich.
- Der Arbeitsbereich von nur 2 Metern ermöglicht eine saubere und direkt aufeinanderfolgende Pflege aller vier Klauen. Der Klauenpfleger befindet sich dabei immer **außerhalb des Gefahrenbereiches**.





Zentrale, einfache Bedienung;  
vollhydraulische Fußhalter



## EIN KOMPLETTSYSTEM FÜR KLAUENPFLEGER UND INNOVATIVE MILCHVIEHBETRIEBE, OPTIMIERT AUF IHRE BEDÜRFNISSE!

Geräteversionen und Ausstattungsmöglichkeiten  
für individuelle Anforderungen.

### Serienmäßig

- Zentrale und einfache Bedienung
- Hydraulische Nachtreibetür und Fangvorrichtung für einfachen Eintrieb
- Adaptives, hydraulisches Gurtsystem, passt sich selbstständig an Tiergröße an
- Vollhydraulisches Fußhaltersystem zum sekundenschnellen Fangen aller vier Füße
- Werkzeughalterung
- Notprogrammanschluss für Betrieb ohne Strom

### Zubehör

- Großer Werkzeugkasten (Volumen 1200 lt)
- Treibgitteraufnahme
- Treibgitteranschluss
- Treibgitterset
- Schwenkbare Deichsel
- Zusätzliche Werkzeughalterungen
- Dachsystem
- Funksteuerung
- 230-V-Version
- Viele weitere Lösungen für individuelle Ansprüche möglich

<b>Empfohlene Tiergröße</b>	ca. 450 bis 1100 kg
<b>Netzanschluss</b>	400 V, 50 Hz
<b>Antrieb</b>	Hochwertiges 400 V Hydraulikaggregat
<b>Oberfläche</b>	Komplett verzinkter Grundrahmen, hochwertige Pulverbeschichtung

Komplette technische Daten und exakte Maßskizzen für alle verfügbaren Versionen finden Sie auf [www.rosensteiner.at](http://www.rosensteiner.at).

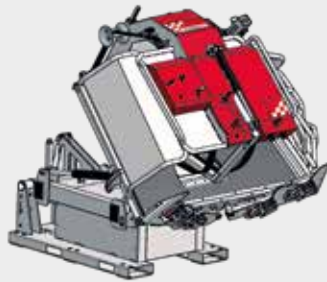


## VERSIONEN

### Stationär

Zum stationären Betrieb im Stall gedacht

- Cat.II Anhängung
- Stapleraufnahme
- Bodenbefestigungspunkte



### Trailer, Kipprichtung QUER

Die mobile Variante als Anhänger

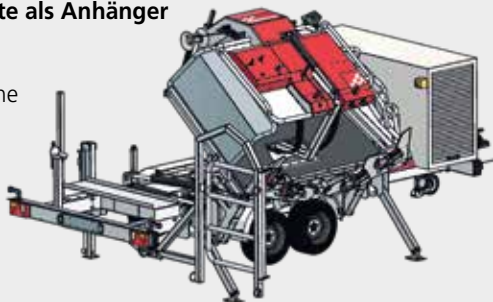
- Tandemanhänger
- 4-fach hydraulische Abstützung
- Werkzeugkasten
- In wenigen Minuten startklar



### Trailer, Kipprichtung LÄNGS

Die mobile Variante als Anhänger

- Tandemanhänger
- 4-fach hydraulische Abstützung
- Werkzeugkasten
- In wenigen Minuten startklar



### LKW-Aufbau

Die mobile Variante auf einem Klein-LKW

- Hydraulische Abstützung
- Werkzeugkasten
- In wenigen Minuten startklar
- Zahlreiche Optionen möglich

