

XGarden

DAS IDEENMAGAZIN FÜR
GARTENGESTALTUNG





Draußen genießen



Herzlich Willkommen im Gartenjahr 2026

Liebe Leserinnen, liebe Leser,

egal, ob klein oder groß, ungezähmt oder gezähmt – ein Garten verspricht Glück. Jeder, der einen eigenen Garten besitzt, fiebert jedes Frühjahr mit besonderer Vorfreude darauf hin, dass die Temperaturen steigen und die Tage länger werden. Endlich kann man wieder das Vergnügen des Gärtnerns erleben, in der Erde graben, Pflanzen setzen und die aufblühende Natur genießen.

Vielleicht planen Sie eine neue Terrasse, möchten den alten Sichtschutzzaun durch eine moderne und stilvolle Variante ersetzen oder Ihren Garten in ein Paradies für Insekten verwandeln? In unserem Gartensortiment bieten wir eine breite Palette von Produkten rund um das Thema Gartengestaltung. Ein Beispiel sind die Produkte aus unseren X-line Serien: Sorgfältig ausgewählt, stehen sie für ein ausgezeichnetes Preis-Leistungsverhältnis und eine schnelle Lieferbarkeit. Es lohnt sich also, genau hinzuschauen. Lassen Sie sich von unseren Anregungen inspirieren.

Wir haben die passenden Produkte für die Gestaltung Ihres ganz persönlichen Traumgartens.

**Kommen Sie vorbei,
wir beraten Sie gerne!**

Bildnachweise

- Titelseite: Halfpoint – stock.adobe.com
 Seite 2/3: Astronaut Images/KOTO, Jacob Lund, Daniel Beckemeier, Bernd Schmidt, siripimon2525, bnenin, Joshua Resnick, Joshua Resnick, Jacob Lund, bnenin, Daniel Beckemeier – stock.adobe.com
 Seite 4: Tomasz Zajda – stock.adobe.com
 Seite 5: Fantastic (mit KI) – stock.adobe.com
 Seite 11: Ralf Geithe – stock.adobe.com
 Seite 12: Olesia Bilkei, Creatikon Studio – stock.adobe.com
 Seite 15: Creatikon Studio – stock.adobe.com
 Seite 25: tawanlubfah, glitzyglitzy – stock.adobe.com
 Seite 35: Animaflora, PicsStock – stock.adobe.com
 Seite 43: Pixel-Shot – stock.adobe.com
 Seite 44: SOE – stock.adobe.com
 Seite 52: 3D_kot – stock.adobe.com
 Seite 55: winyu – stock.adobe.com
 Seite 56: winyu – stock.adobe.com
 Seite 60: Ingo Bartussek – stock.adobe.com
 Seite 61: M.Dörr & M.Frommherz – stock.adobe.com
 Seite 63: ronstik, Valerii Honcharuk – stock.adobe.com
 Seite 64: Ruckszio, Stefan Körber, Bernd Schmidt – stock.adobe.com
 Seite 65: siripimon2525, René Notenbomer, Günter Menzi, visuals-and-concepts, Bernd Schmidt – stock.adobe.com
 Seite 67: contrastwerkstatt – stock.adobe.com
 Seite 68: peshkova – stock.adobe.com
 Seite 74: Leslie C Saber, Casa imágenes, Elias Jara – stock.adobe.com
 Seite 75: baranq, TwilightArtPictures, bank_jay, Robert Kneschke – stock.adobe.com
 Seite 82: New Africa – stock.adobe.com
 Seite 88: vejaa – stock.adobe.com
 Seite 89: David – stock.adobe.com
 Seite 91: Halfpoint, Astronaut Images/KOTO, NeuroCake – stock.adobe.com

Alle anderen Bilder von bauXpert und den Produkt-Herstellern.



Pflastersteine	Seite 06
Regenwasser	Seite 18
Pflasterklinker	Seite 20
Terrassenplatten aus Beton	Seite 26
Terrassenplatten aus Keramik	Seite 32
Keramikverbundplatten	Seite 38
Trockenmauersteine	Seite 44
Terrassendielen	Seite 52
Terrassenzubehör	Seite 60
Carports und Gartenhäuser	Seite 66
Hochbeete	Seite 74
Zäune und Sichtschutz	Seite 76

Herausgeber:
 bauXpert GmbH
 Hunenkamp 15, 24576 Bad Bramstedt

Bei den hier genannten Preisen handelt es sich ausschließlich um unverbindliche Preisempfehlungen, Preise bei teilnehmenden bauXpert Fachhändlern können abweichen. Angaben, Zeichnungen, Abbildungen, technische Daten, Gewichts- und Maßbeschreibungen haben rein informativ Charakter. Bereitsteller der Leistung ist ausschließlich der teilnehmende bauXpert Fachhändler. Preise gültig bis 31.08.2026. Weitere Informationen zur bauXpert GmbH unter www.bauXpert.com



MATERIALIEN IN DER GARTENGESTALTUNG

Für mehr Zuhause unter freiem Himmel

Ein Garten lebt von den verwendeten Materialien. Von Oberflächen, die man sieht, fühlt und nutzt. Sie geben Struktur, schaffen Übergänge und beeinflussen, wie ruhig oder lebendig ein Außenbereich wirkt. In diesem Magazin zeigen wir Materialien, die sich in der Gartengestaltung bewährt haben, und wie sich damit stimmige Gartenräume gestalten lassen.



PFLASTERKLINKER
Pflasterklinker aus gebranntem Ton verleihen dem Garten Beständigkeit und Tiefe. Sie sind trittsicher, farbbeständig, frostsicher und eignen sich für Wege, Plätze und Terrassen. Verschiedene Formate und Farbtöne ermöglichen harmonische Lösungen für unterschiedliche Baustile.



BETON
Betonplatten stehen für Verlässlichkeit und gestalterische Freiheit. Sie sind in vielen Formaten, Farben und Oberflächen erhältlich und lassen sich vielseitig einsetzen. Dank ihrer Robustheit, Abriebfestigkeit und Wetterbeständigkeit überzeugen sie durch Alltagstauglichkeit und ein attraktives Preis-Leistungs-Verhältnis – auch für größere Flächen.

KERAMIK
Keramische Terrassenplatten bringen Ruhe und Klarheit in den Außenbereich. Ihre feine Oberfläche wirkt hochwertig und bleibt dauerhaft beständig. Pflegeleicht, farbstabil und widerstandsfähig gegenüber Witterung eignen sie sich für Flächen, die lange schön bleiben sollen. Ob Terrasse, Dachterrasse oder Balkon: Keramik lässt sich flexibel auf Stelzlägern oder im Splittbett verlegen.

KERAMIKVERBUND
Keramikverbundplatten verbinden die elegante Optik von Keramik mit der Stabilität von Beton. Ihre keramische Oberfläche ist pflegeleicht und farbbeständig, während der Betonkern für Gewicht und eine einfache Verlegung sorgt. Eine durchdachte Lösung auch für langlebige Terrassenflächen im Splittbett.



PFLASTER
Pflaster wird von Garten- und Landschaftsbauern geschätzt, da es Gestaltung und Funktion vereint. Mit nur einem Stein lassen sich alle Flächen rund ums Haus gestalten – für ein ruhiges, harmonisches Gesamtbild. Es ist robust, langlebig und vielseitig einsetzbar.



HOLZ
Holz bringt Wärme und Natürlichkeit in jeden Garten. Maserung und Oberfläche machen jedes Element einzigartig. Als nachwachsender Rohstoff ist Holz vielseitig einsetzbar und schafft Außenbereiche, die sich vertraut anfühlen.

ALUMINIUM
Aluminium überzeugt durch klare Linien und hohe Beständigkeit. Leicht, stabil und nahezu wartungsfrei eignet es sich besonders für Gartenhäuser und konstruktive Elemente. Eine langlebige Lösung für dauerhaft funktionierende Außenbereiche.



WPC / BPC
WPC und BPC verbinden die Widerstandskraft von Kunststoff mit den natürlichen Fasern von Holz oder Bambus. So entsteht ein Material, das ruhig wirkt, formstabil bleibt und den Anforderungen des Alltags im Garten standhält. Bei Terrassendielen und Sichtschutzzäunen eingesetzt, schafft es Außenbereiche, die sich vertraut anfühlen und lange begleiten.

X-Line Großpflaster
Fintel Graphit-Bunt

PFLASTERSTEINE

Vielfältig und robust

Ein Garten beginnt oft mit dem ersten Schritt vor die Tür. Mit Pflastersteinen entstehen Wege, Plätze und Terrassen, die diesen Übergang spürbar machen und dem Außenbereich Halt geben. Sie ordnen Flächen, verbinden Haus und Garten und schaffen Räume, in denen Bewegung und Ruhe zusammenfinden.

Ob klar und geradlinig oder mit bewusst lebendiger Oberfläche: Pflastersteine aus Beton bieten eine große gestalterische Bandbreite. Farben und Formate lassen sich auf Architektur und Umgebung abstimmen und sorgen so für ein stimmiges Gesamtbild rund ums Haus.

Neben ihrer Optik überzeugen Pflastersteine durch ihre Widerstandskraft. Sie sind belastbar, witterungsbeständig und somit ideal für stark frequentierte Bereiche wie Einfahrten, Terrassen oder Gartenwege. Auch Frost, Regen und jahrelange Nutzung können ihnen wenig anhaben.

So entstehen dauerhaft schöne, pflegeleichte, langlebige und zuverlässige Flächen. Genau das Richtige für Ihren Außenbereich, der nicht jedes Jahr neu gestaltet werden muss, sondern über viele Jahre hinweg einen festen Platz in Ihrem Alltag hat.



X-line Großpflaster FINTEL

- Mit Fasse und Abstandhalter
- Ruhige und hochwertige Pflasterfläche
- PKW-befahrbar

- **Abmessungen:**
30 x 15 x 6 cm

UVP ab 19,95 € / m²



Graphit
X0001113



Graphit-Bunt
X0001114

UVP ab 20,95 € / m²

Auch als Ökopflaster
erhältlich Seite 12

Graphit-Bunt

X-line Pflaster KRÖPELIN

- Schmale Fasse für ein modernes Fugenbild
- PKW-befahrbar
- Umweltfreundliche Beschichtung
- Hohe Stabilität durch Verschiebesicherung
- Sehr hohe Farbbeständigkeit

- **Abmessungen:**
30 x 20 x 6 cm
40 x 20 x 6 cm

UVP ab 21,95 € / m²



Muschelkalk



Weiß-Schwarz



Sandstein



Anthrazit



Quarzit

Weiß-Schwarz

X-line Pflaster LATHEN

- Pflegeleicht
- Samtiert
- Kratzunempfindlich
- Trittsicher
- Werkseitige Tiefenimprägnierung
- Mit Mikrofase

- **Abmessungen:**
30 x 20 x 6 cm

UVP ab 22,95 € / m²



Anthrazit
X0001124

Anthrazit

Pflaster
AHRENSBÖK

- Geringe Wasseraufnahme durch Imprägnierung
- Hochwertige Oberflächenoptik
- Elegantes Fugenbild dank Fasen

■ **Abmessungen:**
20 x 30 x 6 cm

UVP ab **26,95 € / m²**



Dunkelgrau-weiß nuanciert X0001804
Rot-Gräu nuanciert X0001805
Hellgrau-Weiß nuanciert X0001806
Schwarz-Anthrazit X0001807

X-line Pflaster
LÜTJENBURG

- Gebrochene Kanten
- Paketierte
- Rustikal, getrommelt
- Mit gealterter Oberfläche
- Lauffreundliche, ebene Oberfläche
- Mit Abstandhaltern
- PKW-befahrbar

■ **Abmessungen:**
21 x 14 x 8 cm

UVP ab **29,95 € / m²**



Schiefer-Beige
X0001115

X-line Pflaster
RATZEBURG

- Rustikales Pflaster mit gebrochenen Kanten und ebener Lauffläche
- Paketierte
- Gealterte Oberfläche
- PKW- und LKW-befahrbar

UVP ab **31,95 € / m²**

	Sandstein	Basalt	Herbstlaub	Grau	Muschelkalk
14 x 14 x 7 cm	X0002368	X0002360	X0002364	/	/
21 x 14 x 7 cm	X0002367	X0002359	X0002363	X0002361	X0002365
28 x 21 x 7 cm	X0002366	X0002358	X0002362	/	/



Sandstein

Basalt

Herbstlaub

Grau

Muschelkalk

X-line Pflaster
RODEWALD

- Gerumpeltes Pflaster
- Abgeschlagene Kanten
- PKW-befahrbar



Hellsand

Grau

Goldmix

Anthrazit

Graumix

Rotmix

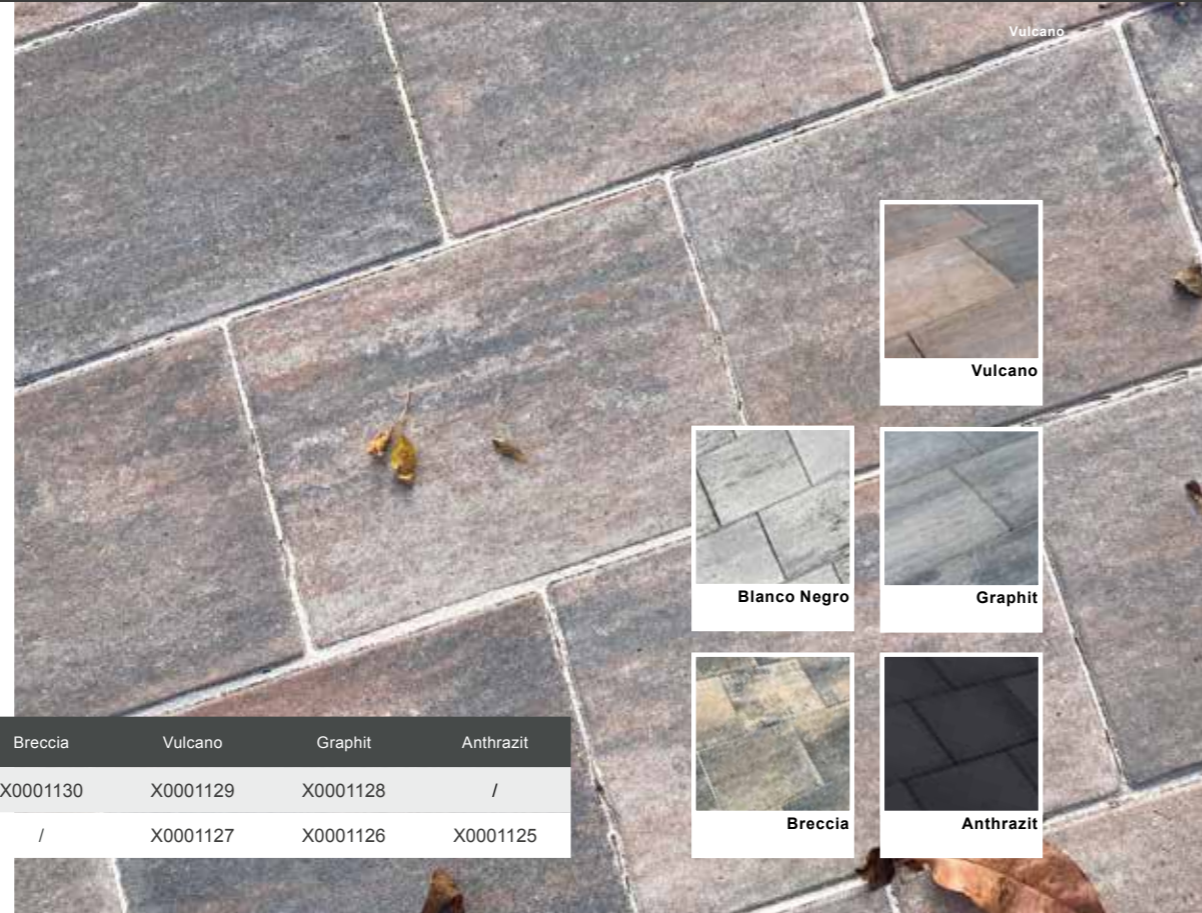
Braunmix

Paris

	Grau	Graumix	Anthrazit	Rotmix	Braunmix	Paris	Goldmix	Hellsand
14 x 10,5 x 7 cm	29,95 € / m ² UVP X0001343	32,95 € / m ² UVP X0001344	33,95 € / m ² UVP X0001345	33,95 € / m ² UVP X0001346	/	/	38,95 € / m ² UVP X0001347	/
14 x 14 x 7 cm	29,95 € / m ² UVP X0001348	32,95 € / m ² UVP X0001349	33,95 € / m ² UVP X0001350	33,95 € / m ² UVP X0001351	/	38,95 € / m ² UVP X0001353	38,95 € / m ² UVP X0001352	/
14 x 21 x 7 cm	27,95 € / m ² UVP X0001335	28,95 € / m ² UVP X0001336	32,95 € / m ² UVP X0001337	32,95 € / m ² UVP X0001338	32,95 € / m ² UVP X0001342	36,95 € / m ² UVP X0001340	36,95 € / m ² UVP X0001339	33,95 € / m ² UVP X0001341
14 x 21 x 5 cm	23,95 € / m ² UVP X0001328	24,95 € / m ² UVP X0001329	27,95 € / m ² UVP X0001330	27,95 € / m ² UVP X0001331	27,95 € / m ² UVP X0001332	31,95 € / m ² UVP X0001334	31,95 € / m ² UVP X0001333	/
14 x 28 x 7 cm	29,95 € / m ² UVP X0001354	32,95 € / m ² UVP X0001355	33,95 € / m ² UVP X0001356	33,95 € / m ² UVP X0001357	/	38,95 € / m ² UVP X0001359	38,95 € / m ² UVP X0001358	/
28 x 28 x 7 cm	29,95 € / m ² UVP X0001360	32,95 € / m ² UVP X0001361	33,95 € / m ² UVP X0001362	/	/	38,95 € / m ² UVP X0001364	38,95 € / m ² UVP X0001363	/

X-line Großpflaster LILIENTHAL

- Tiefenimprägniert
- Halbe Formate für weniger Schneidaufwand
- PKW-befahrbar
- Erhöhte Farbbeständigkeit



UVP ab 27,95 € / m²

	Blanco Negro	Breccia	Vulcano	Graphit	Anthrazit
24 x 16 x 6 cm	X0001131	X0001130	X0001129	X0001128	/
32 x 24 x 6 cm	/	/	X0001127	X0001126	X0001125



Vulcano

Vulcano

Blanco Negro

Graphit

Breccia

Anthrazit

DAMIT IHR PFLASTER BLEIBT, WO ES HINGEHÖRT.

GFTK Fugensysteme für alle Steinbeläge für Einfahrt, Gartenweg, Terrasse und Wintergarten



Zum Verbrauchsrechner:

2K - Plattenfugenmörtel VDW 815 PLUS

- Wasserdurchlässig
- Selbstverdichtend und abriebfest
- Auch bei Regen und niedrigen Temperaturen verarbeitbar
- Farben: natur, steingrau und basalt
- 10kg



✓ Für die Verfugung von Plattenbelägen und Keramikplatten mit engen Fugen ab 3 mm.

BettungsCompound VDW 480

- Für die Pflaster- und Plattenverlegung für Garagen, Einfahrten, Terrassen und Gartenwege
- Sehr ergiebig und früh belastbar
- Farben: zementgrau
- 25 kg



✓ Zur Herstellung von drainfähigem Bettungsmörtel

1K - Fugenmörtel VDW 840 PLUS

- Gebrauchsfertig
- Bei leichtem Regen verarbeitbar
- Selbstverdichtender Effekt
- Farben: natur, steingrau und basalt
- 12,5 kg oder 25kg



✓ Ideal für die Verfugung von beschichteten Betonsteinplatten, Naturstein- und Betonsteinpflaster und -platten

Spezialimprägnierung VDW 950

- Verarbeitungsfertig
- Macht Naturstein Wasser- und Ölabweisend und reduziert die Verschmutzungsneigung
- Einfughilfe für die nachträgliche Kunstharzverfugung
- Transparent
- 1l oder 5l



2K - Fugenmörtel VDW 850 PLUS

- Wasserdurchlässig
- Selbstverdichtend und abriebfest
- Kehrsaugmaschinenfest
- Farben: natur, steingrau und basalt
- 25 kg



✓ Für dauerhafte Verfugung im Außenbereich

Fugendichtstoff VDW 885 PLUS

- Geeignet für Innen und Außen
- Matte Optik mit farblicher Struktur
- Sauberer Fugenverschluß bei ungebundener Verlegung
- Geeignet für Natur-, Beton-, und Keramikbeläge
- Farben: natur, steingrau oder basalt
- 310 ml



✓ Für Bewegungsfugen und Großformate

Spezialfugensand VDW VARIOSAND

- Feinsandig und wasserdurchlässig
- Gebrauchsfertig
- spezielle Hybridbindemittel sorgen für eine stabile und feste Fugenfüllung
- Unkrautemmend
- Farben: natur und basalt
- 25kg



✓ Für Betonsteinpflaster mit engen Fugen 2-4 mm

Universal Haftbrücke VDW 495

- Haftverbesserung von Pflaster und Plattenbelägen durch den Klebemörtel
- Auch geeignet für Mauersteine
- Einstellbare Konsistenz
- Hohe Hastungsfestigkeit
- Früh belastbar und verfugbar
- Farben: Zementgrau
- 25 kg



✓ Für den Stassenverkehr, Terrassen und Garageneinfahrten

X-line Riegel BERSENBRÜCK

- Gebrochene Kanten für eine gealterte Optik
- PKW befahrbar
- **Abmessungen:** 24 x 8 x 8 cm

UVP ab 27,95 € / m²



Anthrazit X0001123

UVP ab 29,95 € / m²



Braun-Schwarz X0001123

Mit 50% Recycling-Material im Kernbeton



ÖKOPFLASTER

Durchlässig gedacht

Wenn der Regen fällt, zeigt sich, wie gut ein Grundstück durchdacht ist. Wasser sucht sich seinen Weg, sammelt sich, versickert oder staut sich. Genau hier setzen Ökopflaster an: Sie verändern die Funktionsweise von Flächen im Garten.

Anstatt das Regenwasser abzuleiten, lassen sie es dort ankommen, wo es benötigt wird. Durchlässige Fugen und offene Strukturen geben dem Boden Raum, Wasser aufzunehmen und es langsam weiterzugeben. So entstehen befestigte Flächen, die stabil sind und trotzdem Wasser durchlassen.

Das entlastet die Kanalisation und wirkt sich positiv auf das Grundstück selbst aus. Pfützen verschwinden schneller, Stauunässe wird reduziert und wasserdurchlässige Flächen gelten als weniger versiegelte Fläche, wodurch sich Gebühren senken lassen. Zu den versiegelten Flächen auf einem Grundstück zählen Dachflächen, Terrassen, Wege, Auffahrten und Pools.

Ökopflaster verbindet Ordnung mit Verantwortung. Es schafft nutzbare Wege, Stellflächen und Terrassen und leistet dabei leise seinen Beitrag für einen bewussteren Umgang mit Wasser. Die ideale Lösung für mitdenkende Außenbereiche, die langfristig funktionieren.



X-line Ökopflaster TRIBSEES

- PKW-befahrbar
- Sehr Farbstabil
- Reduziert die Flächenversiegelung durch die breite Sickerfuge
- Effektive Ableitung von Regenwasser
- Hohe Versickerungsleistung

- **Abmessungen:**
30 x 20 x 6 cm

UVP ab 22,95 € / m²

Anthrazit



Muschelkalk
X0002401



Anthrazit
X0002402

X-line Ökopflaster HAMELN ANTIK

- Ökopflaster mit Zertifikat
- Tiefenimprägniert
- Getrommelte Kanten mit ebener Oberfläche

UVP ab 32,95 € / m²

	Grau-Schwarz	Anthrazit	Muschelkalk
32 x 24 x 8 cm	X0001139	X0001138	X0001140
24 x 16 x 8 cm	X0001142	X0001141	X0001143

Anthrazit

Grau-Schwarz

Anthrazit

Muschelkalk

X-line Ökopflaster EMDEN

- Betonpflaster mit Tiefenschutz
- Mikrofase
- Mit Abstandhalter für 6 mm umlaufende Drainfuge
- Mit Doppelnocken-Verschiebesicherung
- Hoher Haftreibungswert R13
- Geeignet für Einfahrten und PKW-Parkflächen
- Leichte Verarbeitung durch geringes Gewicht
- Zertifiziertes Ökopflaster

- **Formatmix Abmessungen:**
12 x 13,5 x 13,5 x 6 cm
12 x 20,25 x 13,5 x 6 cm
12 x 27,0 x 13,5 x 6 cm

Lieferung der verschiedenen Formate als komplette Lage, einzelne Steine sind nicht erhältlich.

UVP ab 24,95 € / m²

Weiß-Anthrazit-Nuanciert



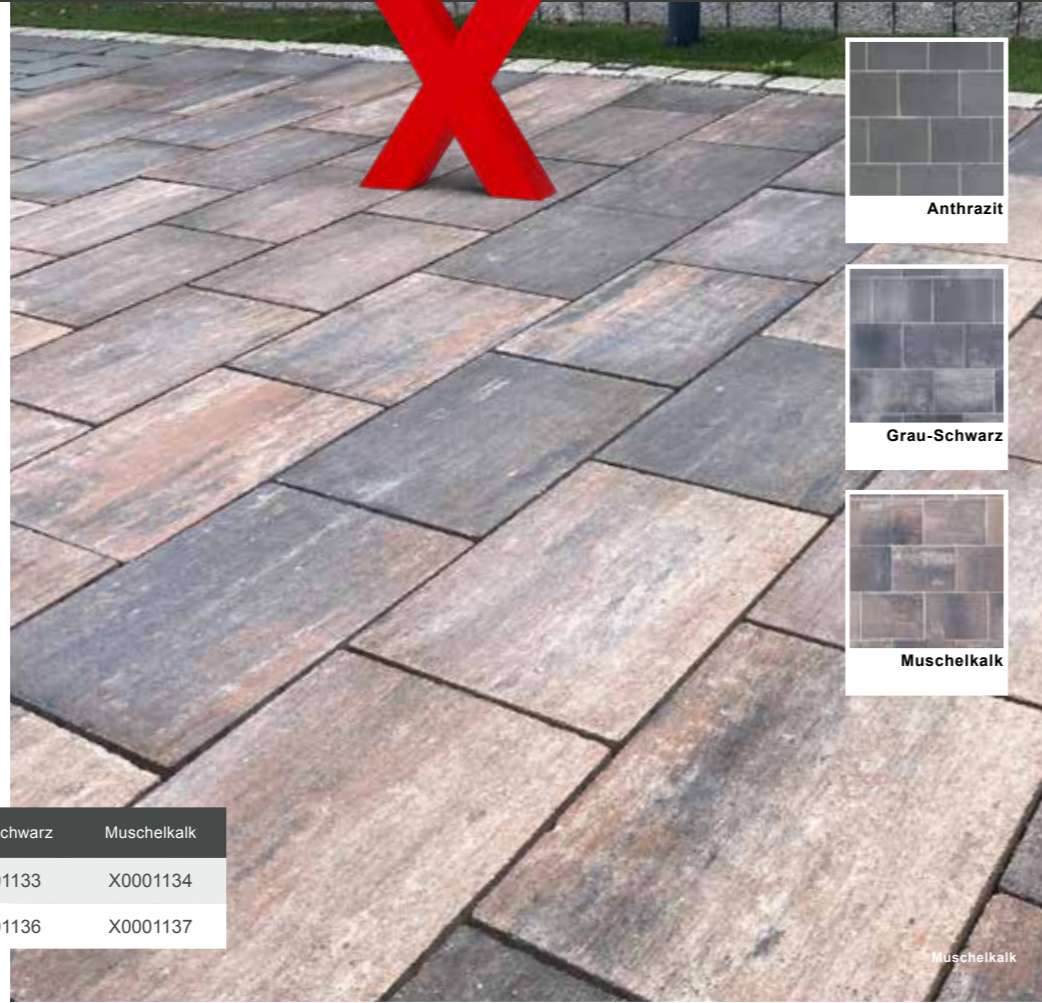
Muschelkalk
X0001587



Weiß-Anthrazit-Nuanciert
X0001588

X-line Ökopflaster HAMELN

- Tiefenimprägniert
- Ökopflaster mit Zertifikat
- Ebene Oberfläche
- Erhöhte Farbbeständigkeit
- PKW-befahrbar
- Moderne Pflasterkante ohne Fase



UVP ab 29,95 € / m²

	Anthrazit	Grau-Schwarz	Muschelkalk
32 x 24 x 8 cm	X0001132	X0001133	X0001134
24 x 16 x 8 cm	X0001135	X0001136	X0001137

X-line Ökopflaster WITTSTOCK

- Betonpflaster mit Tiefenschutz
- Mikrofase
- Rutschhemmung R13
- Mit Doppelnockenverschiebesicherung
- Geeignet für Einfahrten und PKW-Parkflächen
- Zertifiziertes Ökopflaster

■ **Abmessungen:**
40 x 20 x 8 cm



UVP ab 24,95 € / m²

UVP ab 25,95 € / m²

UVP ab 26,95 € / m²

UVP ab 26,95 € / m²



X-line Großpflaster FINTEL ÖKO

- Zweischichtiger Klimastein mit Wasserspeicher im Kern
- Mit Vorsatz und Mikrofase
- Erweiterte Abstandshalter für 5 mm Fugen
- Mit allseitigen Verbundnocken und D-Punkt Fugentechnik
- Versickert und speichert Niederschlagswasser und lässt es wieder verdunsten

■ **Abmessungen:**
30 x 15 x 8 cm

UVP ab 25,95 € / m²




UVP ab 27,95 € / m²



Der Stein als Wasserspeicher

Klimasteine verfügen über einen speziell entwickelten, offenporigen Kernbeton. Er speichert Regenwasser im Stein und gibt es zeitverzögert über Fuge und Oberfläche wieder an die Umgebung ab.





LINIENENTWÄSSERUNG

Damit Regenwasser dorthin fließt, wo es soll – für mehr Schutz rund ums Haus.

Wer sein Grundstück nicht gezielt entwässert, riskiert Stauässe, beschädigte Beläge und unkontrolliert abfließendes Regenwasser. Eine durchdachte Linienentwässerung schafft Sicherheit, schützt angrenzende Bauteile und sorgt für dauerhaft funktionierende Außenflächen – ästhetisch, stabil und zuverlässig.

Eine sichere Grundstücksentwässerung braucht mehr als Standardlösungen. Vertrauen Sie auf unsere Expertise und lassen Sie sich zeigen, welche Entwässerungslösung Ihr Zuhause zuverlässig schützt.

ACO SELF® BAUKASTENSYSTEM

Ein komplettes System mit vielen Kombinationsmöglichkeiten

3 Rinnenelemente aus Polymerbeton oder Kunststoff ermöglichen verschiedene Systemaufbauten.



ACO Self® Euroline aus Polymerbeton



ACO Self® Euroline 60 Flachrinne




ACO Self® Hexaline aus Kunststoff


Mix + Match



Doppelschlitzrost Holz



Lochrost Quadrato Edelstahl



Design-Rost Voronoi



Schlitzausatz Edelstahl, Stahl verzinkt oder Kunststoff

Wählen Sie eine passende Rinne und das passende Rost



Schlitzausatz Edelstahl, Stahl verzinkt oder Kunststoff



Längsprofilrost Edelstahl o. Stahl verzinkt



Maschenrost Edelstahl verzinkt



Euroline

Wählen Sie einen Anschluss an die Grundleitung zum Beispiel:

- Frostbeständig
- Geringes Gewicht bei hoher Festigkeit
- Glatte Oberfläche für hohe Fließgeschwindigkeit und Reinigungskomfort
- V-Querschnitt für sichere Ableitung auch geringer Wassermengen
- Freier Rinnenquerschnitt erleichtert die Reinigung
- Schraublose Rostarretierung

ACO Self® Längsstabrost Intercept aus Kunststoff

ACO Self® Längsstabrost Kunststoff mit Microgrip

ACO Self® Längsprofilrost Edelstahl oder Stahl verzinkt

Für einen saubereren und ästhetischeren Eingangsbereich

ACO SCHUHABSTREIFER


- Bessere Schmutz- und Feuchtigkeitsaufnahme
- Höhere Trittsicherheit
- Langlebigkeit und Robustheit
- Personalisierbar
- Barrierefrei - ohne Stolperkante in den Boden eingelassen
- Modular, erhältlich in 4 Größen

Hybridbodenwanne aus Polymerbeton und Kunststoff



Bodenwanne mit Standardrost

Verschiedene Matten und Roste für den Innen- und Außenbereich auch ohne Überdachung



Schuhabstreifermatte Outdoor

ACO Schuhabstreifer mit Namenszug



ACO Schuhabstreifer Vario

REGENWASSER

Natürliche Ressourcen nutzen

Regenwassertanks von **GRAF** sind ökologisch und ökonomisch sinnvoll. Mit ihnen können bis zu 50% Trinkwasser eingespart und damit Grundwasservorräte geschont und Kläranlagen entlastet werden.

Je nach gewünschtem Einsatzort kann der Regenwassertank für die Garten- und/ oder Hausnutzung verwendet werden. Gießen Sie Ihre Pflanzen mit Ihrem gesammeltem Regenwasser und nutzen es gleichzeitig aber auch im Haushalt, um beispielsweise Ihre Wäsche zu waschen oder für die Toilettenspülung.

Mithilfe der verschiedenen Regenwassertanks und deren Pakete gibt es viele verschiedene Varianten und Einsatzmöglichkeiten, beispielsweise mit begehbaren / befahrbarer Abdeckung oder Einbau ins Grundwasser - alles ist machbar!

Durchschnittlich verbraucht jeder Bürger 125 l Trinkwasser pro Tag. Um seinen Wasserfußabdruck positiv zu verändern, reichen schon kleine Schritte. Mit einer Regenwassernutzungsanlage können in Privathaushalten bis zu 50 Prozent Trinkwasser durch Regenwasser ersetzt werden. Bei gewerblich genutzten Objekten kann die Ersparnis bis zu 85% betragen.

PFLANZEN LIEBEN REGENWASSER

Das Trinkwasser aus der Leitung ist in vielen Regionen Deutschlands eher hart – zu hart! Viele Pflanzen mögen das gar nicht. Zudem kann das Gießen mit kalkhaltigem Wasser zu einer „Aufkalkung“ der Erde führen: Der pH-Wert steigt

und die Nährstoffaufnahme der Pflanze ist beeinträchtigt.

Regenwasser hingegen ist kalkfrei, also weich, und fürs heimische Grün und Biogemüse optimal.

NIEDERSCHLAGSWASSERGEBÜHREN SPAREN

Regenwasser kann ins Geld gehen – schließlich berechnen Kommunen für jeden Quadratmeter Grundstücksfläche, von dem das Regenwasser in die Kanalisation abgeleitet wird, sogenannte Niederschlagswassergebühren. In Berlin zum Beispiel fallen so bei nur 150 Quadratmetern bereits stolze 276 Euro im Jahr an. Eigentümer hingegen, die ihr Regenwasser sammeln und nachweislich auf dem Grundstück zurückhalten, können einen Antrag auf Befreiung bzw. Reduzierung der Gebühr stellen. Mündet der Überlauf der Regenwassernutzung in eine Versickerung, werden für die angeschlossenen Flächen gar keine Gebühren mehr fällig. Eine Anfrage bei der Gemeinde lohnt sich also, um auch an dieser Stelle Kosten zu sparen.



Flachtank PLATIN

- Minimale Einbautiefe, dadurch geringe Einbauzeit und -kosten
- PKW- oder LKW-befahrbar¹⁾
- Grundwasserstabil

¹⁾ Pkw-befahrbar mit Pkw-befahrbarer Abdeckung; Lkw-befahrbar mit Lkw-befahrbarer Abdeckung in Verbindung mit Lastverteilerplatte. Platin XL Lkw-befahrbar bis 40t ohne Lastverteilerplatte

FASSUNGSVERMÖGEN	Artikelnummer	PREIS in € / UVP
1.500 Liter, ohne Tankabdeckung	X0001170	885,00
3.000 Liter, ohne Tankabdeckung	X0001171	1.585,00
5.000 Liter, ohne Tankabdeckung	X0001172	2.275,00
7.500 Liter, ohne Tankabdeckung	X0001173	3.095,00
XL: 10.000 Liter , ohne Tankabdeckung	X0001174	4.395,00
XL: 15.000 Liter , ohne Tankabdeckung	X0001175	6.495,00



X-perten-Tipp

- Regenwasser kann für die Gartenbewässerung, für die Toilettenspülung oder zum Wäschewaschen verwendet werden.
- Kostenlose Berechnung der optimalen Tankgröße unter www.graf.info
- Planen Sie im Vorfeld den Einbauort. Der Flachtank Platin ist PKW-befahrbar und kann so auch unter der Hofeinfahrt eingebaut werden.

Die komfortable Profilösung für die Gartenbewässerung

Platin Komplettpaket GARTEN-KOMFORT



FASSUNGSVERMÖGEN	Artikelnummer	PREIS in € / UVP
1.500 Liter, mit begehbaren Abdeckung ²⁾	X0001181	1.975,00
3.000 Liter, mit begehbaren Abdeckung ²⁾	X0001182	2.675,00
5.000 Liter, mit begehbaren Abdeckung ²⁾	X0001183	3.365,00
7.500 Liter, mit begehbaren Abdeckung ²⁾	X0001184	4.185,00
XL: 10.000 Liter , mit begehbaren Abdeckung ²⁾	X0001185	5.895,00
XL: 15.000 Liter , mit begehbaren Abdeckung ²⁾	X0001186	7.995,00

²⁾ Pkw-/ oder Lkw befahrbare Abdeckung auf Anfrage.

- Hoher Bedienungskomfort – Pumpe schaltet automatisch ein und aus
- Integrierte Filtertechnik (100% Wasserausbeute)
- Einfache Installation und bequeme Wasserentnahme durch Wassersteckdose

ZUBEHÖR TANKABDECKUNGEN

Teleskop-Domschacht 600 Mini/Maxi, begehbar

Maxi
305,00
UVP € / Stück
X0001177



Mini
160,00
UVP € / Stück
X0001176

Teleskop-Domschacht 600 Pkw, Pkw-befahrbar

555,00
UVP € / Stück
X0001179



Teleskop-Domschacht 600 Universal, Lkw-befahrbar

265,00
UVP € / Stück
X0001178

Abdeckung und Ausgleichsring bauseits zu stellen



Zwischenstück 600/L 400 Nutzlänge 300 mm

219,00
UVP € / Stück
X0001180



JETZT VORSORGEN!

Die nächste Trockenperiode kommt bestimmt. Wasser ist das Medium, das den Klimawandel für uns alle erlebbar macht. Dabei kann es ganz schön ins Geld gehen, den Durst der Pflanzen mit Trinkwasser zu stillen. Besitzer einer GRAF Regenwassernutzungsanlage sehen das gelassen.

Die optimal auf die Bedürfnisse der Gartenbewässerung abgestimmten GRAF Pakete versorgen Ihre Pflanzen mit kalkfreiem, wohltemperiertem Regenwasser. Mit Produkten von GRAF können Sie in Privathaushalten bis zu 50 % Trinkwasser durch Regenwasser ersetzen.



X-line Pflasterklinker Dresden



X-line Pflasterklinker
KÜHLUNGSBORN

- Stranggepresster Pflasterklinker
- Mit Fase

20 x 10 x 4,5 cm	X0001455
20 x 10 x 5,2 cm	X0001456
24 x 11,8 x 5,2 cm	X0001457

PFLASTERKLINKER

Perfekte Symbiose aus Ästhetik und Funktion

Unsere X-line Pflasterklinker sind immer eine gute Wahl. Dank der robusten und langlebigen Eigenschaften eignen sie sich als vielseitiges Gestaltungselement für begeh- und befahrbare Flächen. Eine leicht raue Oberfläche macht sie trittsicher, rutsch- und abriebfest. Sie sind besonders stoßfest und beständig gegen Schmutz, sind farbbeständig, lichtecht und frostbeständig. Sie halten besonders lange und werden, wenn nach vielen Jahr-

zehnten bauliche Veränderungen anstehen, gerne wiederverwendet. Pflasterklinker sind ein echtes Naturprodukt – gefertigt aus hochwertigem heimischen Ton.

Wer sich für Pflasterklinker entscheidet, schätzt die warme Ausstrahlung dieses authentischen Produktes. Die Farbauswahl nimmt stetig zu und reicht von hellen Farben über ein klassisches Rot bis hin zu dunklen

Anthrazit-Tönen. Für ein lebendiges und brillantes Farbspiel sorgen changierende Nuancen, die jeden der gebrannten Steine zu einem Unikat machen. Passend zur bestehenden Gebäudearchitektur fügen sich die traditionsreichen Tonklinker perfekt ein und sorgen so für ein harmonisches Gesamtbild.

X-line Pflasterklinker DRESDEN

- Stranggepresster Pflasterklinker
- Mit und ohne Fase
- Mit und ohne Abstandhalter
- Als Riegel erhältlich!

20 x 10 x 5,2 cm	X0001452
24 x 11,8 x 5,2 cm	X0002427



Anthrazitbraun nuanciert



Auch als Riegel erhältlich

Anthrazitbraun nuanciert X0001453

**X-line Pflasterklinker
SALZGITTER**

- Stranggepresster Pflasterklinker
- Mit Fase
- **Abmessungen:**
20 x 10 x 5,2 cm

**Nutzen Sie unsere
Fachkompetenz!**

Gern erstellen wir Ihnen ein
individuelles Preisangebot!



Grau nuanciert X0001454

**X-line Pflasterriegel
ZUROW**

- Stranggepresster Pflasterklinker
- **Abmessungen:**
21,6 x 7 x 5,2 cm



Glatt X0001459



Getrommelt X0001460

**X-line Pflasterklinker
WESTERSTEDE**

- Stranggepresster Pflasterklinker
- **Abmessungen:**
24 x 11,8 x 5,2 cm
- Mit Fase



Schwarz nuanciert
X0001790



Auch als
Riegel
erhältlich

Schwarz nuanciert
X0001793

**X-line Pflasterklinker
WEDEMARK**

- Stranggepresster Pflasterklinker
- Geschabte Oberfläche
- Aus Flusston



20 x 10 x 5,2 cm X0001792

24 x 11,8 x 5,2 cm X0001791



Blau-Anthrazit
nuanciert

Blau-Anthrazit nuanciert

**X-line Pflasterriegel
LIEBENAU**

■ Abmessungen:
21,6 x 7 x 5,2 cm

Glatt
X0001461

Getrommelt
X0001462

**X-line Pflasterriegel
MALCHIN**

20,4 x 5 x 6 cm X0002428

20,4 x 6,7 x 6 cm X0002429

**Nutzen Sie unsere
Fachkompetenz!**

Gern erstellen wir Ihnen ein
individuelles Preisangebot!

Schwarz nuanciert

**X-line Pflasterriegel
MÖLLN**

20,4 x 5 x 6 cm X0001794


20,4 x 6,7 x 6 cm X0001795

Grau nuanciert
getrommelt

Xpert
DAMIT MACHEN MÄCHER!

- Entfernt rutschige Grünbeläge, Algen & Moos
- Wirkt selbsttätig auf Stein-, Holz- & Kunststoffflächen
- Säure- & chlorfrei, materialschonend
- Wirkt ohne Schrubben oder Bürsten

Biozidprodukte vorsichtig verwenden.
Vor Gebrauch stets Etikett und
Produktinformationen lesen.





X-line Terrassenplatte
MARLOW

- Werkseitige Basisbeschichtung
- Feingestrichelte, ebene Oberfläche
- Farb- und frostbeständig
- Keine Kalkausblühungen

Anthrazit	
40 x 40 x 4,5 cm	X0001164
60 x 40 x 4,5 cm	X0001165
80 x 40 x 4,5 cm	X0001166

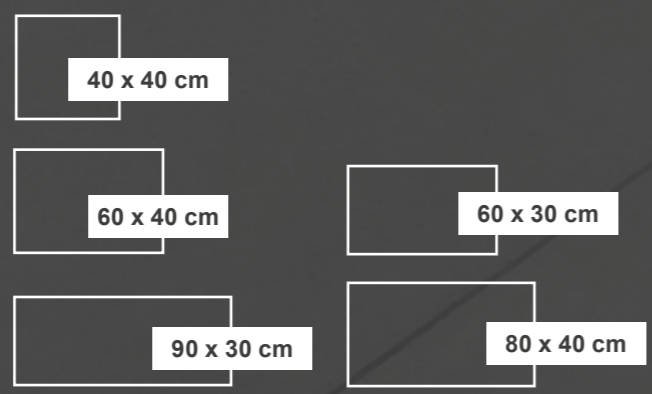
UVP ab 37,95 € / m²

TERRASSENPLATTEN AUS BETON

Robuste Schönheiten

Terrassenplatten aus Beton sind die klassische Wahl für langlebige, pflegeleichte Außenflächen. Sie überzeugen durch hohe Belastbarkeit, gute Maßhaltigkeit und ein breites Spektrum an Formaten und Oberflächen – von modern glatt bis hin zu strukturierten, natursteinähnlichen Optiken. Dank ihrer robusten Materialeigenschaften sind sie unempfindlich gegenüber Frost, Witterung und täglicher Beanspruchung. Gleichzeitig lassen sie sich flexibel in unterschiedlichste Gestaltungskonzepte integrieren, ob geradlinig-modern oder naturnah. Eine verlässliche Lösung für Terrassen, Wege und Plätze, die dauerhaft schön und funktional bleiben sollen.

PLATTENFORMATE Die große Formatevielfalt



X-line Terrassenplatte
SEEDORF

- Geringe Wasseraufnahme durch Imprägnierung
- Hochwertige Oberflächenoptik
- Elegantes Fugenbild dank Fasen

- **Abmessungen:**
30 x 60 x 4 cm
60 x 60 x 4 cm

UVP ab 28,95 € / m²

UVP ab 31,95 € / m²



X-line Terrassenplatte
DARGUN

- Geringer Pflegeaufwand durch verbesserte Topimprägnierung
- Sehr hohe Farbstabilität
- Natürliche, matte Optik
- Frostbeständig
- Widerstandsfähig und langlebig
- Besonders trittsicher, auch bei Regen
- Ausblühschutz durch verbesserte Imprägnierung
- Relativ kratzunempfindlich

- **Abmessungen:**
80 x 40 x 4 cm

UVP ab 34,95 € / m²



X-line Terrassenplatte LABOE

- Matte, nanobeschichtete Oberfläche
- Besonders pflegeleicht
- Hohe Rutschhemmung
- Trittsicher in trockenem wie nassem Zustand
- Farb- und frostbeständig

UVP ab **46,95 € / m²**

	Steingrau	Betongrau
60 x 40 x 4 cm	X0001798	/
80 x 40 x 4 cm	X0001799	X0001800

X-line Terrassenplatte DAGEBÜLL

- Vorsatz- und Hinterbeton hydrophobiert
- Oberfläche 3-fach versiegelt
- Besonders pflegeleicht
- Fein kugelgestrahlte Oberfläche
- Mit Mikrofase
- Hohe Trittsicherheit
- Farb- und frostbeständig

Abmessungen:
80 x 40 x 4 cm


UVP ab **49,95 € / m²**

X-line Terrassenplatte PREETZ

- Ruhiges Flächenbild
- Vorsatz- und Hinterbeton hydrophobiert
- Oberfläche 3-fach versiegelt
- Besonders pflegeleicht
- Mit Mikrofase
- Fein kugelgestrahlte Oberfläche
- Trittsicher und rutschfest
- Farb- und frostbeständig

Abmessungen:
90 x 30 x 4 cm

UVP ab **49,95 € / m²**



X-line Terrassenplatte MALENTE

- Werkseitige Hochwertbeschichtung
- Rutschhemmend nach R13
- Besonders pflegeleicht
- Algen- und mooshemmend
- Farb- und frostbeständig
- Keine Kalkausblühungen

Abmessungen:
60 x 40 x 4,5 cm

UVP ab **37,95 € / m²**



**X-line Terrassenplatte
AURICH STRUKTUR**

- Mit geschiefelter Oberflächenstruktur
- Pflegeleicht durch Oberflächenversiegelung
- Farb- und frostbeständig
- Bildung von Grünalgen, Moosen oder Flechten wird enorm reduziert
- Fein kugelgestrahlte Oberfläche
- Sehr trittsicher
- Mit angepresster Mikrofase

■ **Abmessungen:**
80 x 40 x 4 cm

UVP ab 44,95 € / m²

Struktur-Graphit

Struktur-Graphit
X0001118

Struktur-Anthrazit
X0001119

Xpert
DAMIT MACHEN MACHER!

★★★★★ FÜR DEN PROFI
★★★ FÜR DEN HEIMWERKER

MADE IN GERMANY

Ø 350 mm
Ø 230 mm
Ø 230 mm
Ø 125 mm

Xpert
DAMIT MACHEN MACHER!
★★★★★ FÜR DEN PROFI
★★★ FÜR DEN HEIMWERKER

Xpert
DAMIT MACHEN MACHER!
★★★★★ FÜR DEN PROFI
★★★ FÜR DEN HEIMWERKER

Xpert
DAMIT MACHEN MACHER!
★★★★★ FÜR DEN PROFI
★★★ FÜR DEN HEIMWERKER

■ 17 mm Segmenthöhe
■ Trocken- und Nassschnitt
■ Höchste Produktsicherheit

EINSATZBEREICHE

- Beton stark armiert
- Granit
- Natursteine
- Mauerwerk
- Dachpfannen

■ 13 mm Segmenthöhe
■ Trocken- und Nassschnitt
■ Höchste Produktsicherheit

EINSATZBEREICHE

- Beton armiert
- Mauerwerk
- Ziegel
- Kalksandstein

**X-line Terrassenplatte
AMRUM**

- Sehr pflegeleicht
- Mehrfache Oberflächenbeschichtung
- Frei von Kalkausblühungen
- Hochdruckreinigung bis 100 bar möglich
- Kein Eindringen von Ölen und Fetten
- Mit Mikrofase
- Farb- und frostbeständig

■ **Abmessungen:**
80 x 40 x 4 cm



Sand
X0001803



Zementgrau
X0001802



Schiefergrau
marmoriert
X0001801

UVP ab 59,95 € / m²

Sand

Basalt-Graphit

**X-line Terrassenplatte
AURICH**

- Pflegeleicht durch Oberflächenversiegelung
- Farb- und frostbeständig
- Bildung von Grünalgen, Moosen oder Flechten wird enorm reduziert
- Fein kugelgestrahlte Oberfläche
- Sehr trittsicher
- Mit angepresster Mikrofase

■ **Abmessungen:**
80 x 40 x 4 cm

UVP ab 44,95 € / m²

Basalt-Graphit
X0001116

Basalt-Anthrazit
X0001117

KERAMISCHE TERRASSENPLATTEN

Exklusive Auswahl für einen starken Auftritt

Keramische Terrassenplatten verbinden zeitlose Optik mit außergewöhnlicher Widerstandsfähigkeit – ideal für alle, die eine pflegeleichte und langlebige Lösung für ihre Außenfläche suchen. Ihre harte, dichte Oberfläche macht sie unempfindlich gegenüber Flecken, Frost, Hitze und starken Belastungen. Gleichzeitig bieten sie eine große Auswahl an Formaten, Farben und Designs, die jedem Gartenstil gerecht werden.

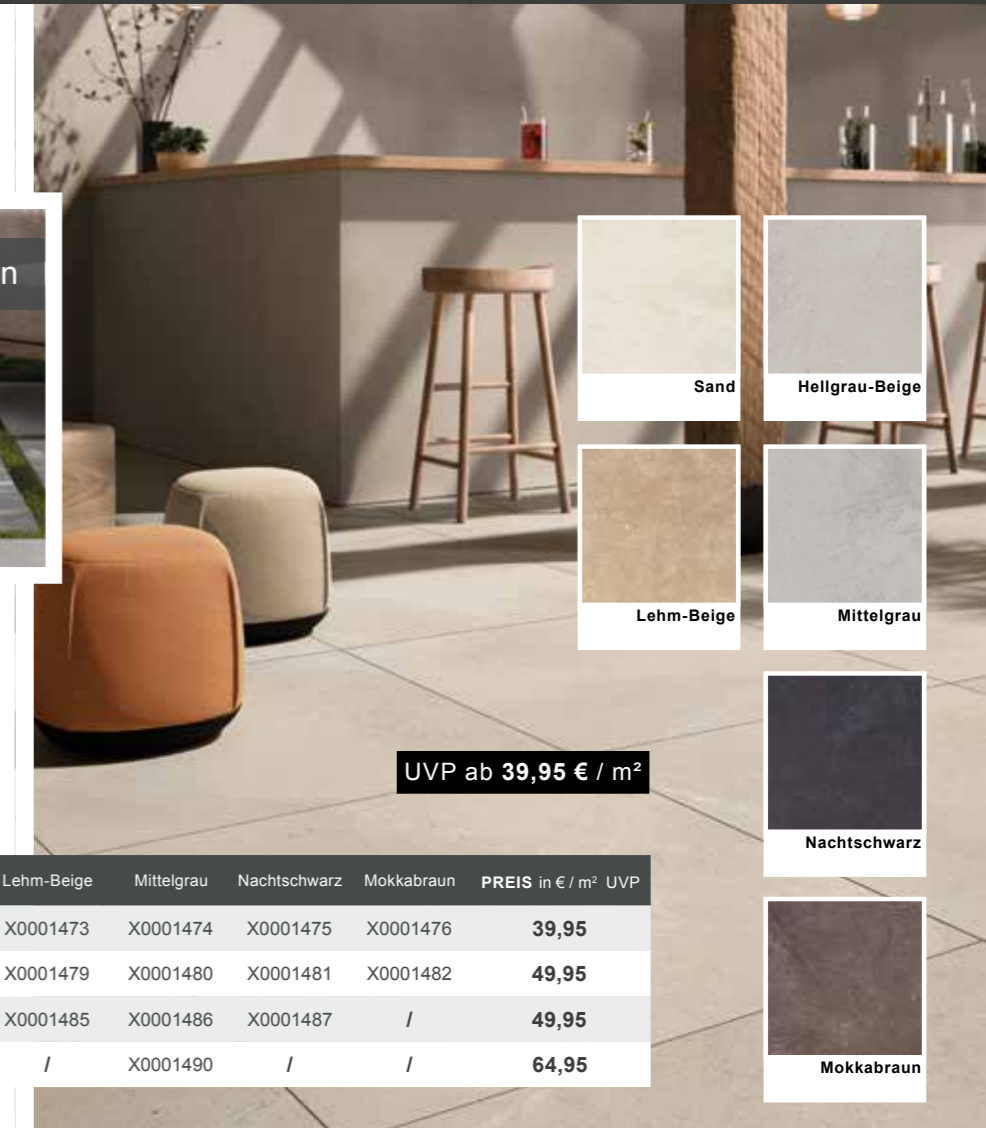
Ob Neubau, Sanierung oder modernes Outdoor-Living: Keramik schafft klare Linien, ein hochwertiges Erscheinungsbild und überzeugt durch beständige Qualität bei jedem Wetter.

X-line Keramikplatte FÜRSTENAU



Für Innen und Außen

- Farbecht und witterungsbeständig
- Säure- und laugenbeständig
- Beständig gegen Frost
- Harte Oberfläche und geringer Abrieb
- Rektifizierte Kanten
- Rutschfest R11 A+B
- Für Innen und Außen

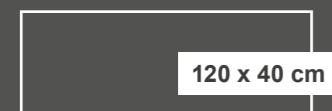


UVP ab 39,95 € / m²

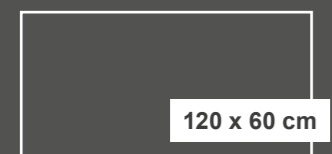
	Sand	Hellgrau-Beige	Lehm-Beige	Mittelgrau	Nachtschwarz	Mokkabraun	PREIS in € / m ² UVP
60 x 60 x 2 cm	X0001471	X0001472	X0001473	X0001474	X0001475	X0001476	39,95
90 x 90 x 2 cm	X0001477	X0001478	X0001479	X0001480	X0001481	X0001482	49,95
60 x 120 x 2 cm	X0001483	X0001484	X0001485	X0001486	X0001487	/	49,95
120 x 120 x 2 cm	X0001488	X0001489	/	X0001490	/	/	64,95

PLATTENFORMATE Die große Formatevielfalt

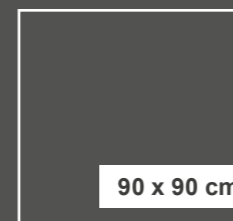
LANGFORMAT



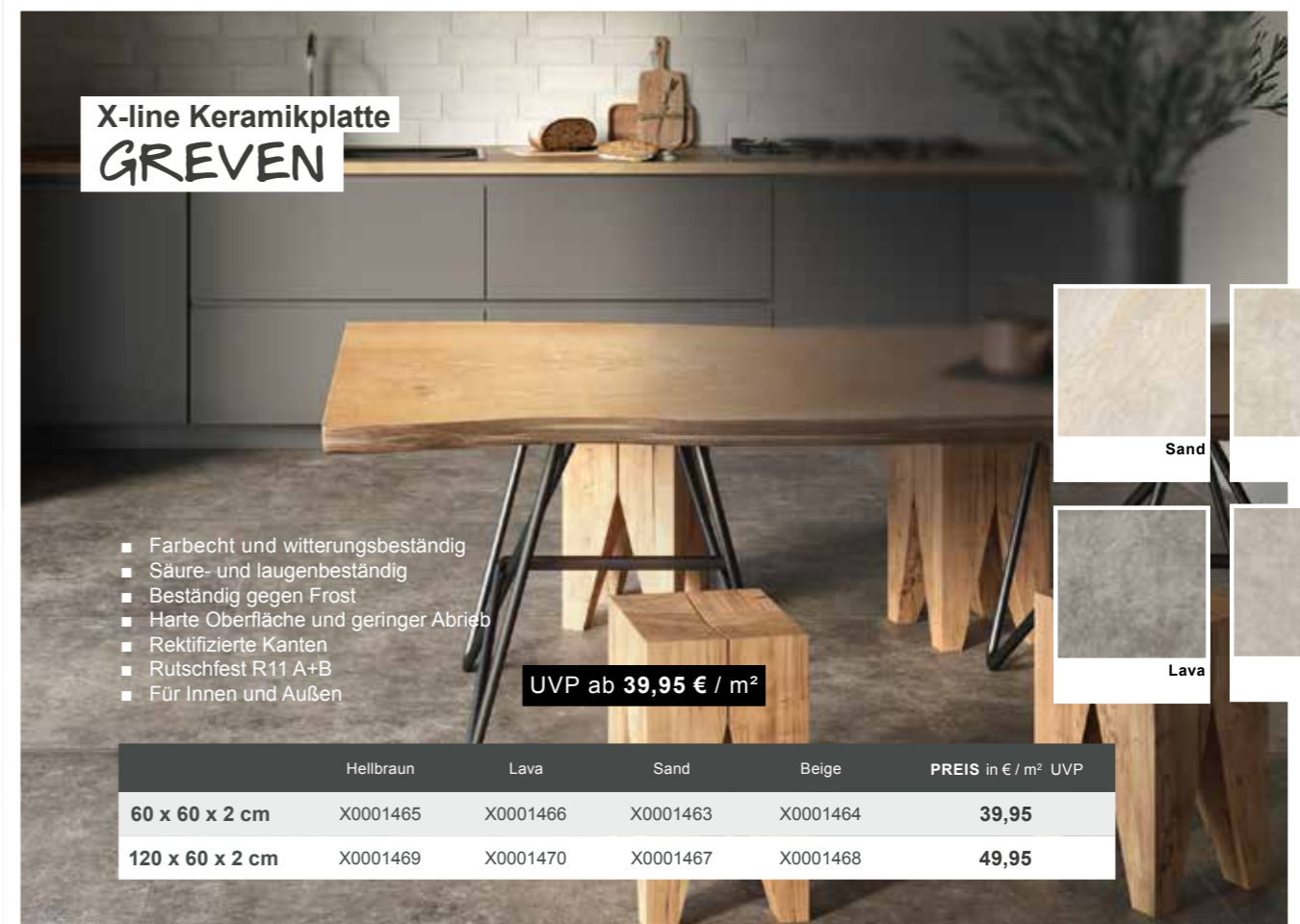
GROSSFORMAT



QUADRATISCHES FORMAT



X-line Keramikplatte GREVEN



- Farbecht und witterungsbeständig
- Säure- und laugenbeständig
- Beständig gegen Frost
- Harte Oberfläche und geringer Abrieb
- Rektifizierte Kanten
- Rutschfest R11 A+B
- Für Innen und Außen

UVP ab 39,95 € / m²

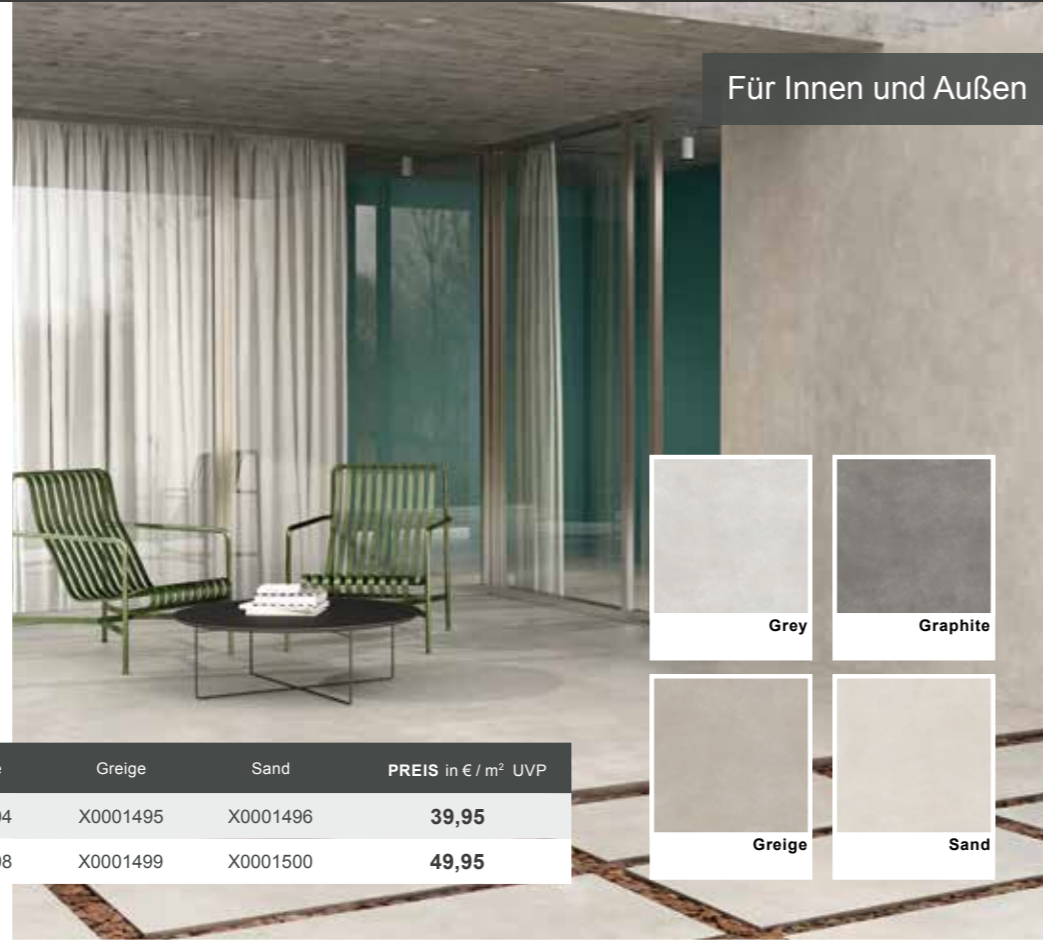


	Hellbraun	Lava	Sand	Beige	PREIS in € / m ² UVP
60 x 60 x 2 cm	X0001465	X0001466	X0001463	X0001464	39,95
120 x 60 x 2 cm	X0001469	X0001470	X0001467	X0001468	49,95


X-line Keramikplatte NORDEN

- Farbecht und witterungsbeständig
- Säure- und laugenbeständig
- Beständig gegen Frost
- Harte Oberfläche und geringer Abrieb
- Rektifizierte Kanten
- Rutschfest R11 A+B
- Für Innen und Außen

UVP ab **39,95 € / m²**



Für Innen und Außen




	Grey	Graphite	Greige	Sand	PREIS in € / m ² UVP
60 x 60 x 2 cm	X0001493	X0001494	X0001495	X0001496	39,95
120 x 60 x 2 cm	X0001497	X0001498	X0001499	X0001500	49,95

X-line Keramikplatte WINGST



Für Innen und Außen



- Farbecht und witterungsbeständig
- Säure- und Laugenbeständig
- Beständig gegen Frost
- Harte Oberfläche und geringer Abrieb
- Rektifizierte Kanten
- Rutschfest R11 A+B
- Für Innen und Außen

■ **Abmessungen:**
120 x 40 x 2 cm

UVP ab **49,95 € / m²**

VERLEGEMETHODEN FÜR KERAMISCHE TERRASSENPLATTEN – KOMPAKT ERKLÄRT

Keramische Terrassenplatten bieten viele Möglichkeiten, eine Fläche haltbar, ästhetisch und funktional zu gestalten. Welche Verlegeart die richtige ist, hängt von Untergrund, Belastung und Budget ab. Die vier gängigsten Bauweisen im Überblick – verständlich, klar und auf das Wesentliche reduziert.

**Sprechen Sie mit unseren Fachberatern –
gemeinsam finden wir die optimale Lösung für Ihre Terrasse.**

Verlegung auf Stelzlagersystem

Ein Stelzlagersystem eignet sich besonders für Dachterrassen und Balkone. Die Platten liegen punktuell auf höhenverstellbaren Lagern, sodass ein sauberer Unterboden mit verdeckter Entwässerung entsteht. In den Hohlräumen lassen sich Leitungen oder Technik elegant verstecken, gleichzeitig bleiben einzelne Platten jederzeit austauschbar.

Gebundene Verlegung

Diese Bauweise steht für maximale Stabilität und Langlebigkeit. Die Platten werden auf einem festen Mörtelbett verlegt und dauerhaft verfugt – dadurch sitzen sie absolut ruhig, ohne Kippen oder Wandern. Die geschlossene Fuge schützt vor Unkraut und sorgt für eine dauerhaft saubere Optik. Ideal für hochbelastete Terrassen oder besonders ebene Flächen.

Verklebung auf Beton


Diese Methode bietet sich an, wenn bereits eine tragfähige Betonplatte vorhanden ist. Die Keramik wird mit einem geeigneten Flexkleber vollflächig verklebt, was eine sehr ebene, belastbare und langlebige Oberfläche ergibt. Wichtig ist, dass der Beton rissfrei, frostbeständig und mit ausreichendem Gefälle ausgeführt wurde.

Lose Verlegung


Hier liegen die 2-cm-Platten auf einem verdichteten, wasserdurchlässigen Unterbau und werden mit einer losen Fuge eingeschlämmt oder eingekehrt. Die Konstruktion ist kosteneffizient und flexibel, erfordert jedoch regelmäßige Pflege, da die Fuge ausgewaschen oder ausgekehrt werden kann. Ab 3 cm Plattenstärke ist auch eine dauerhafte Verfugung möglich, was die Stabilität spürbar erhöht.

VERLEGEVARIANTEN

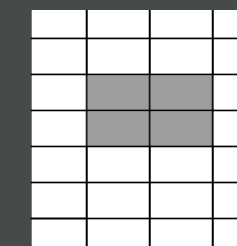
MIT GROSSFORMATIGEN PLATTEN



Drittelverband




Wilder Verband

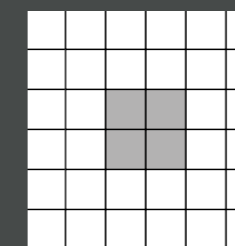


Kreuzverband


MIT QUADRATISCHEN PLATTEN



Reihenverband




Kreuzverband




Diagonalverband

MIT LANGFORMATIGEN PLATTEN



Drittelverband




Wilder Verband

X-line Keramikplatte
HARMSDORF

■ Abmessungen:
40 x 80 x 3 cm



UVP ab 59,95 € / m²



X-line Keramikplatte
BOBITZ

■ Abmessungen:
60 x 60 x 3 cm



UVP ab 54,95 € / m²



#1

FARBBLICH ANGEPASSTER FLIESENKÖRPER

Dadurch einheitlichere Farbe bei Bruch- oder Schnittkanten.

#2

RUTSCHHEMMENDE OBERFLÄCHE

Alle Platten weisen mindestens den Rutschsicherheitswert R11 auf und sind für den Außenbereich geeignet.

#3

EINFACHE VERLEGUNG

Die keramischen Terrassenplatten können lose, fest oder auf Stelzlagern / Schienen verlegt werden.

#4

SEHR WIDERSTANDSFÄHIG

Gute Witterungs-, Frost-, Tausalz- und Säurebeständigkeit.

#5

HOHE BEANSPRUCHBARKEIT

Unsere Platten weisen eine harte Oberfläche und einen geringen Abrieb auf.

#6

PFLEGELEICHTES MATERIAL

Schmutz dringt nicht in die Keramik ein, sondern setzt sich auf der rutschhemmenden Oberfläche ab.

X-line-Terrassenplatten aus Keramik, 3 cm stark

X-line Keramikplatte
LENSAHN

■ Abmessungen:
40 x 80 x 3 cm



UVP ab 59,95 € / m²



X-line Keramikplatte
SATOW

■ Abmessungen:
60 x 60 x 3 cm



UVP ab 54,95 € / m²





X-line Keramikplatte
RERIK

■ Abmessungen:
60 x 60 x 3 cm



UVP ab 54,95 € / m²





X-line Keramikverbundplatte Edeweicht

KERAMIK- VERBUNDPLATTEN

Edle Optik, starker Kern

Keramikverbundplatten vereinen die hochwertige Optik einer keramischen Oberfläche mit der massiven Stabilität eines Betonkerns. Die 4 cm starken Platten sind für stark beanspruchte Außenflächen entwickelt und bieten außergewöhnliche Tragfähigkeit, Formstabilität und Witterungsbeständigkeit.

Durch ihr hohes Eigengewicht liegen sie besonders ruhig und eignen sich hervorragend für die lose Verlegung im Splittbett. Gleichzeitig bleibt die keramische Deckschicht pflegeleicht, kratzfest und dauerhaft schön. Eine ideale Lösung für Terrassen, Gartenwege und robuste Outdoor-Bereiche.

Aufbauschema einer Keramikverbundplatte



Oberfläche:
Keramik Deckschicht
(ca. 1 cm)

Verbindungskomponente

wasserdurchlässiger
Betonträger
(ca. 3 cm)

Abstandshalter
als Verlegehilfe

X-line Keramikverbundplatte EDEWECHT

Abmessungen:
80 x 40 x 4 cm

Eiche Hellbraun



UVP ab 69,95 € / m²



Eiche Hellbraun
X0001730



Eiche Mittelbraun
X0001731



Eiche Silber
X0001732

- Farbecht, frei von Ausblühungen
- Strapazierfähige Oberfläche
- Hohe Resistenz gegen Eindringen von Flüssigkeiten
- Einfache Oberflächenreinigung
- Moos, Algen und Flechten sind leicht zu entfernen
- Rutschhemmend R11
- Integrierte Abstandhalter als Kantenschutz
- 1 cm Keramik; 3 cm Betonkern

X-line Keramikverbundplatte BÖSEL

Abmessungen:
60 x 60 x 4 cm
80 x 40 x 4 cm
90 x 90 x 4 cm

Anthrazit

UVP ab 64,95 € / m²



X-line Keramikverbundplatte MOORMERLAND



Steinoptik Beige

UVP ab 64,95 € / m²

	Steinoptik Beige	Steinoptik Taupe	PREIS in € / m ² UVP
60 x 60 x 4 cm	X0001725	X0001726	64,95



X-line Keramikverbundplatte
WEYHE



Beige



Hellgrau



Schwarz

UVP ab 64,95 € / m²

	Beige	Hellgrau	Schwarz	PREIS in € / m ² UVP
60 x 60 x 4 cm	X0001720	X0001721	X0001722	64,95
90 x 90 x 4 cm	X0001737	X0001736	X0001735	79,95

Qualität auf Schritt und Tritt

#1

FARBECHT, FREI VON AUSBLÜHUNGEN

Eine Keramik ist in der Oberfläche dicht, wodurch es keine Ausblühungen gibt.

#2

RUTSCHHEMMENDE OBERFLÄCHE

Alle Platten weisen mindestens den Rutschsicherheitswert R11 auf und sind für den Außenbereich geeignet.

#3

INTEGRIERTE ABSTANDS-HALTER ALS KANTENSCHUTZ

Einfache und schnelle Verlegung, normgerechter Abstand von Platte zu Platte, problemlose Einbringung des Fugenmaterials.

#4

SEHR WIDERSTANDSFÄHIG

Hohe Resistenz gegen Eindringen von Flüssigkeiten. Sehr strapazierfähige Oberfläche.

#5

HOHER WITTERUNGSSCHUTZ

Moos, Algen und Flechten sind leicht zu entfernen.

#6

PFLEGELEICHTES MATERIAL

Schmutz dringt nicht in die Keramik ein, sondern setzt sich auf der rutschhemmenden Oberfläche ab.

3 cm Betonkern und 1 cm Keramik.

X-line Keramikverbundplatte
CLENZE

Schwarz-Bronze-Metallic



Schwarz-Bronze-Metallic



Braun-Bronze-Metallic

UVP ab 69,95 € / m²


	Schwarz-Bronze-Metallic	Braun-Bronze-Metallic	PREIS in € / m ² UVP
60 x 60 x 4 cm	X0001734	X0001719	69,95
80 x 80 x 4 cm	X0001738	X0001733	82,95

X-line Keramikverbundplatte
ANKUM

Steinoptik Mittelgrau



Steinoptik Mittelgrau



Steinoptik Hellgrau



Steinoptik Beige

UVP ab 64,95 € / m²

	Steinoptik Mittelgrau	Steinoptik Hellgrau	Steinoptik Beige	PREIS in € / m ² UVP
60 x 60 x 4 cm	X0001723	X0001724	X0001727	64,95

X-line Keramikverbundplatte
DRAGUN

■ Abmessungen:
60 x 60 x 4 cm

UVP ab **60,95 € / m²**

- Gleiche Oberfläche in unterschiedlichen Dicken 2, 3 und 4 cm
- Vorteile von Keramik mit den Vorteilen von Beton
- Rutschhemmend R11
- ohne Fase

Anthrazit



Giallo

■ Abmessungen:
40 x 80 x 4 cm

UVP ab **65,95 € / m²**



STONES ECO FUGENSAND

Die ökologische Alternative für Fugen, die mitarbeiten

Die innovativen STONES-Fugensysteme halten Platten- und Pflasterflächen zuverlässig zusammen. Sie sind voll aushärtend, selbstinstandsetzend oder lose, aber immer mit patentierter Bewuchshemmung. Alle Produkte sind wasserdurchlässig, für die Anwendung im Außenbereich bestimmt und für eine Verkehrsbelastung bis zu 3,5 t ausgelegt. Einige Produkte sind sogar für einen gebundenen, wasserdurchlässigen Unterbau geeignet, ansonsten sind sie ideal für die ungebundene Bauweise.

Die ökologischen Fugenprodukte lassen sich einfach verarbeiten, ohne dass sich Schleier auf den Stein-oberflächen bilden. Sie sind teilweise nachverfugbar bei kraftschlüssiger Verbindung zwischen altem und neuem Fugensand. Kein Produkt unterliegt einem Verfallsdatum bei geöffneten Säcken und trockener Lagerung. Je nach Fugenbreite, Unterbau und Nutzung bietet STONES die passende Verfugung.



Zum Verbraucherechner:

Fugenmörtel STONES FLEX ECO

- Für Fugenbreiten 1–30 mm
- Einkehrmörtel – 1 K Fertigmischung
- Geeignet für wasserdurchlässigen gebundenen oder ungebundenen Unterbau
- Hochdruckreiner und Kehrmaschinen geeignet
- Für Flächen mit hoher Verkehrsbelastung bis 3,5 t
- 15 kg Sack

Grau, Hell und Anthrazit

Hybrides Bindemittel



Fugensand STONES ECO

- Für Fugenbreiten 1–20 mm
- Ab Einbautiefe von 3 cm
- Selbstinstandsetzende Fuge durch Regen
- Besonders einfache Nachverfugung: Alter und neuer Sand verbindet sich kraftschlüssig
- 25 kg Sack

Grau, Beige und Basalt

Pflanzlich-mineralisches Bindemittel



Fugensand Terrassenplatten Plus STONES ECO

- Für Fugenbreiten 1–10 mm
- Ab Einbautiefe von 2 cm
- Speziell für Terrassenplatten geeignet
- Selbstinstandsetzend
- Rückstandsfrei zu verarbeiten
- 15 kg Sack

Grau, Beige und Basalt

Pflanzlich-mineralisches Bindemittel



Einkehrfuge STONES EASY

- Für Fugenbreiten 1–5 mm
- Einbautiefe ab 4 cm
- Besonders geeignet zur Neuverfugung und Instandsetzung von Pflaster und Plattenbelägen
- Bewuchshemmend
- 20 kg Sack

Grau, Hell und Anthrazit



TROCKENMAUERSTEINE

Harmonische Strukturen für natürliche Gartenträume


Trockenmauern verbinden funktionale Hangabstützung mit natürlicher Optik und fügen sich harmonisch in jede Gartengestaltung ein. Ohne Mörtel gesetzt, entstehen stabile Konstruktionen, die Wasser gut durchsickern lassen und gleichzeitig Lebensräume für Pflanzen und kleine

Tiere schaffen. Ihre rustikale, zeitlose Ausstrahlung macht sie zum idealen Element für Terrassenabgrenzungen, Beete, Höhenunterschiede oder Wegeführungen. Mit verschiedenen Steinformaten und Farben lassen sich individuelle Akzente setzen – dauerhaft, robust und ästhetisch überzeugend.

X-line Trockenmauer WANDERUP MINI

- Geringes Gewicht erleichtert das Handling
- Für kleinere Ziermauern mit geringerem statischen Anspruch
- Tiefenschutz erhält die natürliche Optik des Steins, reduziert das Eindringen von Feuchtigkeit in die Oberfläche und die Neigung zu Ausblühungen

UVP ab **9,95 € / Stück**



L x B x H	Basalt-anthrazit	Grau-anthrazit nuanciert	Muschelkalk	Naturbraun nuanciert	Sandsteingelb	Preis / Stück UVP
A/E 25 x 18 x 15 cm	X0001642	X0001643	X0001644	X0001645	X0001646	ab 11,95 € / Stück
A/E 50 x 18 x 15 cm	X0001637	X0001638	X0001639	X0001640	X0001641	ab 12,95 € / Stück
HST 25 x 18 x 15 cm	X0001632	X0001633	X0001634	X0001635	X0001636	ab 9,95 € / Stück
NST 50 x 18 x 15 cm	X0001627	X0001628	X0001629	X0001630	X0001631	ab 10,95 € / Stück



L x B x H	Anthrazit	Muschelkalk	Dolomit	Beige-Hell	PREIS in € / UVP
20 x 12,5 x 12,5 cm	X0001152	X0001153	X0001154	X0001155	3,95 € / Stück
30 x 12,5 x 12,5 cm	X0001156	X0001157	X0001158	X0001159	5,95 € / Stück
40 x 12,5 x 12,5 cm	X0001160	X0001161	X0001162	X0001163	7,95 € / Stück

UVP ab **3,95 € / Stück**

- Gespaltene Sichtseiten, rundum getrommelt
- Jeder Stein als Abdeckstein nutzbar
- Oberseite kugelgestrahlt



UVP ab **8,45 € / Stück**

L x B x H	Anthrazit	Muschelkalk	Dolomit	Beige-Hell	PREIS in € / UVP
37,5 x 16,5 x 15 cm	X0001144	X0001145	X0001146	X0001147	8,95 € / Stück
50 x 16,5 x 15 cm	X0001148	X0001149	X0001150	X0001151	11,95 € / Stück

X-line Trockenmauerstein WANGERLAND

- Trockenmauersteine im Maxiformat
- 2 Steinlängen
- Ringsum gebrochene Kanten
- Glatte Flächen

UVP ab 3,59 € / Stück

L x B x H	Sandstein	Muschelkalk	Herbstlaub	Basalt	Grau	PREIS in € / UVP
28 x 21 x 14 cm	/	X0002381	X0002379	X0002375	X0002377	3,59 € / Stück
42 x 21 x 14 cm	X0002384	X0002382	X0002380	X0002376	X0002378	5,29 € / Stück
42 x 21 x 21 cm	X0002387	X0002386	/	X0002385	/	7,95 € / Stück




X-line Trockenmauer RATEKAU

- Mauersteine getrommelt für einen rustikalen Look
- Montage mit Dünnbettmörtel auf Trasszementbasis, Natursteinkleber oder PU-Kleber

■ Abmessungen:
30 x 20 x 10 cm

UVP ab 2,89 € / Stück



X-line Trockenmauer HANDEWITT MINI

- Der Tiefenschutz erhält die natürliche Optik des Steins und reduziert das Eindringen von Feuchtigkeit in die Oberfläche
- Montage mit Dünnbettmörtel auf Trasszementbasis, Natursteinkleber oder PU-Kleber

UVP ab 3,45 € / Stück



L x B x H	Anthrazit	Grau-Anthrazit- nuanciert	Muschelkalk	Sandstein- nuanciert	PREIS in € / UVP
24 x 14 x 12 cm	X0001595	X0001598	X0001601	X0001604	3,45 € / Stück
30 x 14 x 12 cm	X0001596	X0001599	X0001602	X0001605	4,25 € / Stück
36 x 14 x 12 cm	X0001597	X0001600	X0001603	X0001606	4,95 € / Stück


**X-line Trockenmauerstein
DORNUM**



- Einseitig strukturierte Oberfläche mit sieben verschiedenen Texturen und Scheinfugen
- Besonders lebendige Flächen und ein authentischer Naturlook
- Aufeinander abgestimmte Elemente für eine leichte Montage
- Mit werkseitigem Tiefenschutz

■ **Abmessungen:**
40 x 17,7 x 7,7 cm

UVP ab 89,95 € / m²



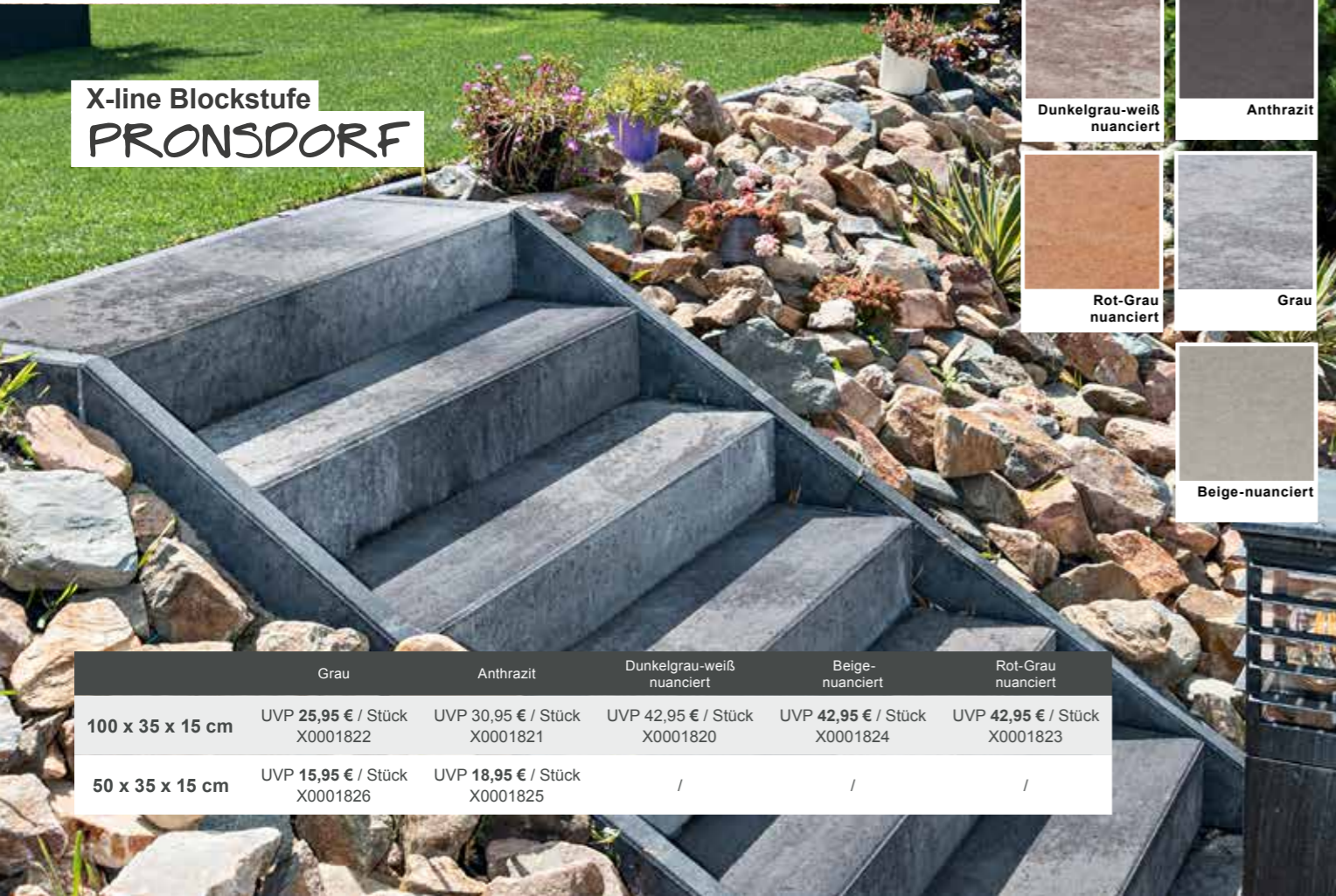
Mittelgrau
X0001829




Muschelkalk
X0001829

Muschelkalk

**X-line Blockstufe
PRONSDORF**



Dunkelgrau-weiß
nuanciert



Anthrazit



Rot-Grau
nuanciert



Grau



Beige-nuanciert

	Grau	Anthrazit	Dunkelgrau-weiß nuanciert	Beige- nuanciert	Rot-Grau nuanciert
100 x 35 x 15 cm	UVP 25,95 € / Stück X0001822	UVP 30,95 € / Stück X0001821	UVP 42,95 € / Stück X0001820	UVP 42,95 € / Stück X0001824	UVP 42,95 € / Stück X0001823
50 x 35 x 15 cm	UVP 15,95 € / Stück X0001826	UVP 18,95 € / Stück X0001825	/	/	/

**X-line Trockenmauerstein
HANDEWITT**



Anthrazit



Grau-Anthrazit
nuanciert



Muschelkalk



Sandstein-
nuanciert



- Mit Tiefenschutz
- Gealterte Oberfläche

	Anthrazit	Grau-Anthrazit- nuanciert	Muschelkalk	Sandstein- nuanciert	PREIS in € / UVP
20 x 20 x 7 cm	X0001610	X0001615	X0001620	X0001625	1,89 € / Stück
30 x 20 x 7 cm	X0001611	X0001616	X0001621	X0001626	2,79 € / Stück
20 x 20 x 14 cm	X0001609	X0001614	X0001619	X0001624	3,49 € / Stück
30 x 20 x 14 cm	X0001608	X0001613	X0001618	X0001623	5,19 € / Stück
40 x 20 x 14 cm	X0001607	X0001612	X0001617	X0001622	6,99 € / Stück

L-STEINE

Klare Strukturen für moderne Gartengestaltung

L-Steine sind funktionale Gestaltungselemente, wenn es darum geht, Höhenunterschiede sauber abzufangen und dem Garten klare Linien zu geben. Sie eignen sich ideal für den Bau von Hochbeeten, Einfassungen oder zur Abstützung von Böschungen und Terrassen. Durch ihre massive Bauweise bieten sie hohe Stabilität und dauerhafte Sicherheit. Gleichzeitig lassen sich mit L-Steinen Beete,

Wege und Flächen präzise gliedern und übersichtlich strukturieren. Eine zuverlässige Lösung für alle, die Funktion, Ordnung und Gestaltung im Garten sinnvoll verbinden möchten.

Gern erstellen wir Ihnen ein individuelles Angebot.

BAUSATZ HOCHBEET



- Bestehend aus 5 cm L-Steinen
- Inklusive Abhebeschleufe

	Stückzahl	Höhe
Hochbett Groß	6 L-Steine	80 cm hoch
Hochbett Klein	4 L-Steine	80 cm hoch

L-Stein Hochbeet

L-STEINE BEWEHRT 8 CM

- Ideal für leichtere statische Belastungen
- Als befestigende Elemente für Erdhinterfüllungen oder beidseitig sichtbare Elemente
- Hohe Sichtbetonklasse, rundherum schalungsglatt
- Leichtes Handling dank Einpunkt-Aufhängvorrichtung

- **Abmessungen:**
55-105 cm Höhe mit 8 cm Fußstärke
130-205 cm Höhe mit 12 cm Fußstärke



Seitenelement mit 8 cm Fußstärke
80 x 100 x 45 x 8 cm



L-STEINE 5 CM

- Für leichte statische Belastungen
- Nicht bewehrt
- Hohe Sichtbetonklasse, rundherum schalungsglatt



Seitenelement mit 5 cm Fußstärke
100 x 100 x 35 x 5 cm



Eckelement mit 5 cm Fußstärke
80 x 100 x 40 x 5 cm



L-Stein Eckelement 55er



TERRASSENDIELEN

Natürliche Vielfalt für Ihren Lieblingsplatz

Terrassendielen schaffen Wärme, Struktur und ein angenehmes Laufgefühl im Außenbereich. Ob klassisches Hartholz wie Bangkirai und weitere Terrassenhölzer aus Südamerika, heimische Lärche, moderner Bambus oder pflegeleichte Alternativen wie BPC und WPC – jede Variante bringt ihre eigenen Vorteile mit. Unterschiedliche Farben, Oberflächen und Formate eröffnen vielfältige Gestaltungsmöglichkeiten für Terrasse, Garten oder Balkon. Ergänzt durch passendes Terrassenzubehör entsteht eine langlebige, funktionale und optisch stimmige Lösung für Ihren persönlichen Outdoor-Bereich.

X-line Terrassendiele TRAVEMÜNDE

Bangkirai

- Robuste Terrassendielen aus Bangkirai
- Hohe natürliche Dauerhaftigkeit und Festigkeit
- Ausschließlich aus Quellen mit verantwortungsvollem Anbau
- Profile: grob geriffelt / fein geriffelt / grob/glatt

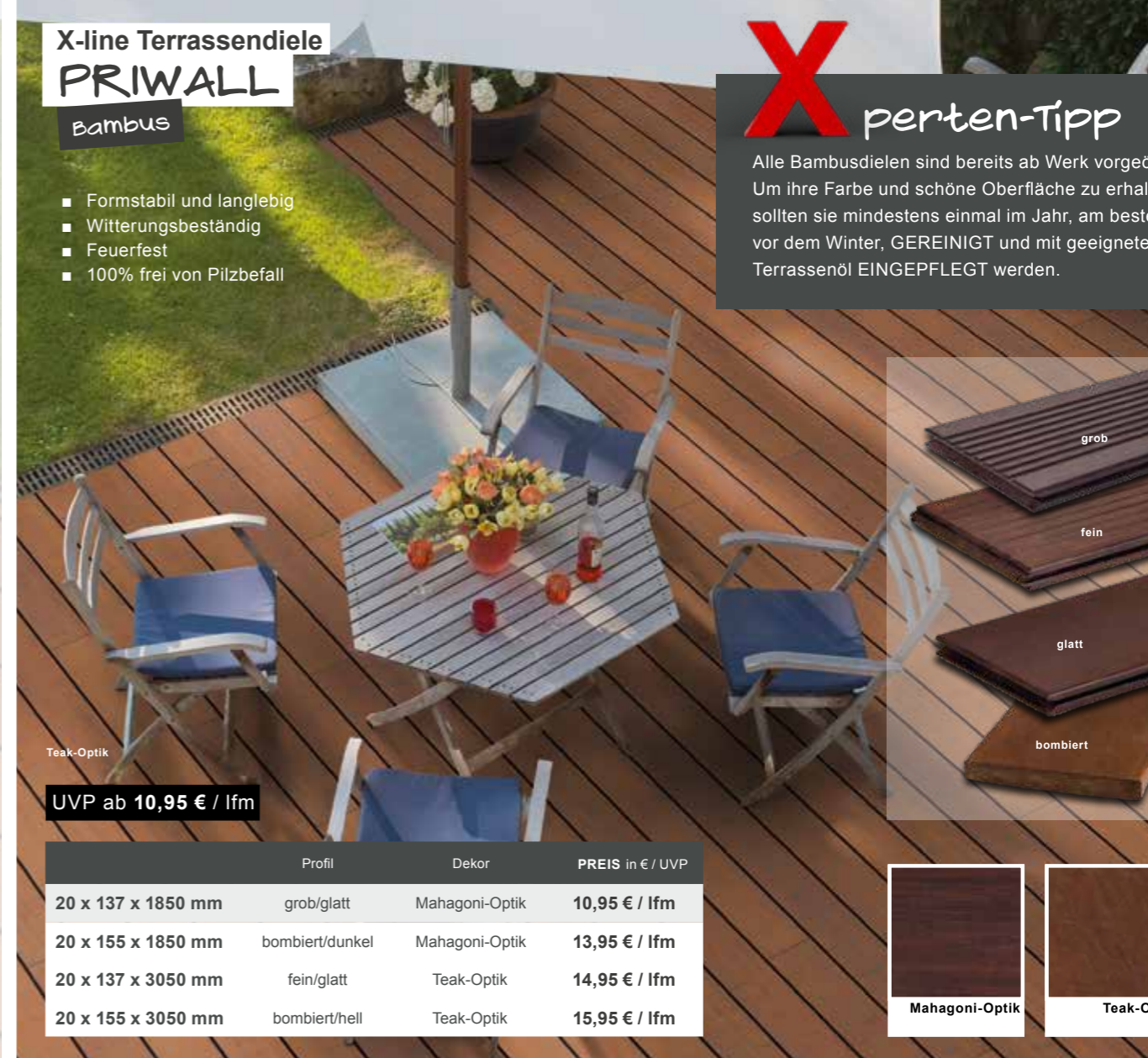
- **Abmessungen:**
25 x 145 x 2740 mm
25 x 145 x 3050 mm
25 x 145 x 3350 mm
25 x 145 x 3660 mm
25 x 145 x 3970 mm
25 x 145 x 4270 mm
25 x 145 x 4570 mm
25 x 145 x 4880 mm
25 x 145 x 5190 mm



X-line Terrassendiele PRIWALL

Bambus

- Formstabil und langlebig
- Witterungsbeständig
- Feuerfest
- 100% frei von Pilzbefall





X **perten-Tipp**

Alle Bambusdielen sind bereits ab Werk vorgeölt. Um ihre Farbe und schöne Oberfläche zu erhalten, sollten sie mindestens einmal im Jahr, am besten vor dem Winter, GEREINIGT und mit geeignetem Terrassenöl EINGEPFLEGT werden.

Teak-Optik

UVP ab 10,95 € / lfm

	Profil	Dekor	PREIS in € / UVP
20 x 137 x 1850 mm	grob/glatt	Mahagoni-Optik	10,95 € / lfm
20 x 155 x 1850 mm	bombiert/dunkel	Mahagoni-Optik	13,95 € / lfm
20 x 137 x 3050 mm	fein/glatt	Teak-Optik	14,95 € / lfm
20 x 155 x 3050 mm	bombiert/hell	Teak-Optik	15,95 € / lfm



X-line Terrassendiele AHRENSBURG

Lärche

- Technisch getrocknet
- Aus heimischen Wäldern
- Aus nachhaltiger Forstwirtschaft
- Kombiprofil: grob geriffelt / fein geriffelt

- **Abmessungen:**
27 x 145 x 3000 mm
27 x 145 x 4000 mm
27 x 145 x 5000 mm

UVP ab 5,49 € / lfm




Zwei in Einem - Eine Diele, zwei Oberflächen!

Beidseitig verwendbar: Eine Seite mit fein geriffeltem Profil, eine Seite mit grob geriffelter Oberfläche.

Nur an teilnehmenden Standorten erhältlich.



 Aus nachhaltiger Forstwirtschaft

TERRASSENDIELEN HARTHÖLZER AUS SÜDAMERIKA

Gewachsen unter Sonne, Regen und Zeit – gemacht für langlebige Außenräume.

Tief in den Wäldern Südamerikas wachsen Hölzer unter Bedingungen, die sie über Jahrzehnte prägen: intensive Sonneneinstrahlung, hohe Luftfeuchtigkeit, starke Temperaturschwankungen. Diese Umgebung bringt außergewöhnlich dichte, widerstandsfähige Harthölzer hervor, die seit Generationen für anspruchsvolle Konstruktionen im Außenbereich genutzt werden.

Garapa, Itauba, Massaranduba und Tatajuba stehen für natürliche Dauerhaftigkeit, hohe Belastbarkeit und eine ausdrucksstarke Optik. Als Terrassendiehlen schaffen sie Flächen, die nicht nur gut aussehen, sondern dem Alltag im Garten langfristig standhalten – ganz ohne chemische Behandlung.

Gern erstellen wir Ihnen ein individuelles Angebot.



GARAPA

- Helle, goldgelbe Farbgebung für eine moderne, freundliche Terrassenoptik
- Hohe natürliche Dauerhaftigkeit ohne Imprägnierung
- Feine, gleichmäßige Struktur – barfußfreundlich
- Hohe Härte und gute Kratzfestigkeit
- 21 x 145 mm
- 25 x 145 mm
- 35 x 145 mm
- 45 x 145 mm



GARAPA und Itauba
Auch als Rhombusleiste für Fassade und Sichtschutz erhältlich



TATAJUBA

- Sehr hohe natürliche Dauerhaftigkeit (auch bei starker Bewitterung)
- Warme, honig-goldene Farbwirkung
- Gute Formstabilität bei fachgerechtem Aufbau
- Hohe Dichte für ein solides, wertiges Laufgefühl
- Bewährt unter anspruchsvollen Außenbedingungen
- 28 x 120 mm



Konstruktionsholz
in verschiedenen Abmessungen erhältlich



MASSARANDUBA

- Extrem hohe Dichte und Härte für maximale Belastbarkeit
- Sehr lange Lebensdauer im Außenbereich
- Hohe natürliche Resistenz gegen Insekten und Fäulnis
- Markante rotbraune Farbgebung mit intensiver Tiefe
- Besonders stabil, ideal für große oder stark beanspruchte Terrassen
- 25 x 140 mm




ITAUBA

- Teak-ähnliche Anmutung mit ruhigem, edlem Holzbild
- Hohe Dichte und Festigkeit für stark frequentierte Flächen
- Sehr langlebig und witterungsbeständig
- Technisch anspruchsvoll, dafür äußerst robust im Einsatz
- 21 x 90 mm
- 21 x 145 mm
- 25 x 90 mm
- 25 x 140 mm



Zwei in Einem - Eine Diele, zwei Oberflächen!

Beidseitig verwendbar:
Eine Seite mit fein gerillter Struktur,
eine Seite mit glatter Oberfläche.



ZEITLOS + LANGLEBIG

TERRASSENDIELEN AUS KUNSTSTOFF –

Die X-line Terrassendielen aus Kunststoff gibt es in verschiedenen Variationen – bestehend aus Kunststoff sowie pflanzlichen Fasern aus Bambus oder Holz. Was sie gemeinsam haben: Sie sind ausgesprochen robust und neigen im Gegensatz zu Holzdielen nicht zum Splintern, was ihnen auch den Beinamen Barfußdielen verschafft hat. Sie sind äußerst witterungsbeständig und pflegeleicht – eine echte Alternative zur Holzdiele.




BPC

X-line Terrassendiele HAGENTAL

- Massive Diele
- Gleichmäßige Oberfläche
- Splitterfrei
- Hohe Farbbeständigkeit
- Leicht zu reinigen, pflegeleicht

- **Abmessungen:**
20 x 140 x 4000 mm



UVP ab 8,49 € / lfm

Sand mit
fein gerillter Struktur


BPC

Terrassendiele BENNERSTEDT

- Coextrudiertes Massivprofil
- Mehrfachgebürstete Oberfläche
- Zusätzlicher Schutz durch Kunststoffummantelung
- Dadurch unempfindlicher gegen Schmutz, Fett, Flecken, etc.
- Hohe Farb- und UV-Beständigkeit
- Leicht zu reinigen, pflegeleicht

- **Abmessungen:**
20 x 136 x 4000 mm

UVP ab 11,95 € / lfm



BPC


Terrassendiele BENNERSTEDT LIGHT

- Hohlkammerdiele coextrudiert
- Gleichmäßige Oberfläche
- Splitterfrei
- Hohe Farbbeständigkeit
- Leicht zu reinigen, pflegeleicht

- **Abmessungen:**
21,5 x 136 x 4000 mm

UVP ab 7,95 € / lfm

Rundholkammerdiele



BPC
Terrassendiele
APEX


- Massives Kompositprofil, co-extrudiert
- Glasfaserverstärkt
- Nachhaltig, 100% recycelbar
- Pflegeleicht
- Unempfindlich gegenüber Schmutz, Fett, Flecken und Abnutzung
- Witterungsbeständig
- Farbbeständig
- Rutschhemmend
- Kratzunempfindlich

- **Abmessungen:**
21 x 140 x 4000 mm
21 x 190 x 4000 mm

Massives
Kompositprofil

Besonders strapazierfähig.

Diele auch in 3 m und 5 m Länge erhältlich



21 x 140 x 4000 mm

UVP ab 16,95 € / lfm

21 x 190 x 4000 mm

UVP ab 21,95 € / lfm



ACO SLIMLINE

Die ACO Slimline ist dezent und sichtbar schön zugleich. Mit nur 6 cm Breite ist das Slimline-Entwässerungssystem die perfekte Lösung für eine unauffällige Terrassenentwässerung.

RINNENKÖRPER MIT ROST IM

- 6 cm schmale Rinne, Rost mit Längsschlitzen
- Schnelle Verarbeitung dank klickbarem Zubehör
- Laschen an den Verbindungsstücken gewährleisten eine Verankerung im Fundament
- Einfaches Herausnehmen des Rostes zur Reinigung der Rinne

Cortenstahl

Aluminium, silber eloxiert

Aluminium, schwarz eloxiert

Edelstahl

SLIMLINE ECKELMENT



Edelstahl



Silber



Rost Cortenstahl



Schwarz



Slimline Schwarz



Slimline Edelstahl



Terrassenzubehör

FÜR TERRASSEN AUS HOLZ UND WPC


XPERT TERRASSENZUBEHÖR – die Unterkonstruktion einer Terrasse ist ebenso wie die Terrassendielen Witterungsbedingungen ausgesetzt und besonders anfällig für Feuchtigkeit, die sich festsetzen kann und das Material schädigt. Eine Unterkonstruktion aus Aluminium ist äußerst witterungsbeständig, sie verrostet und verrottet nicht. Und im Gegensatz zu einer Unterkonstruktion aus Holz gibt es auch darüber hinaus auch kein Splintern oder Reißen. Die einzelnen

Elemente der Unterkonstruktion sind absolut gerade und ermöglichen eine besonders präzise Verarbeitung. Wird die Unterkonstruktion verbundungssteif gefertigt, ist sogar eine schwimmende Verlegung möglich. Die einzelnen Zubehöerteile können (wenn nicht anders gekennzeichnet) sowohl für eine Unterkonstruktion aus Alu als auch aus Holz verwendet werden.




Xpert Alu-UK Profile

- Erhältlich in Schwarz oder Aluminium blank
- Die spezielle Form verhindert Abscheren der Schrauben
- Im Schraubbereich verstärkt
- Nicht sichtbare und sichtbare Befestigung möglich



Xpert Systemverbinder

- Zur Verbindung der UK-Profile miteinander
- Schraubenlose Verbindung durch einfaches Aufstecken



Xpert Base-Adapter

Für Aluminiumprofile mit Click-System


- Verwendung in Kombination von Xpert Stellfüßen und den Xpert Alu-UK Profilen



Xpert Profilbohrschraube

Speziell für die Befestigung von Terrassendielen auf Xpert Aluminium-Unterkonstruktionsprofilen

- Gehärteter Edelstahl/Edelstahl A4
- Bohrspitze bohrt sich selbst ein Kernloch und ein Gegengewinde im Aluminium-Profil
- Spezielle Schraubengeometrie verringert Spaltgefahr
- Durch TX-Antrieb kein Schlagen der Schraube



Xpert Kork Pad


Unterleger für den Abstand zwischen Unterkonstruktion und Fundament/Untergrund

- Höhennivellierung der Unterkonstruktion möglich
- Gleichmäßige Lastverteilung - gleicht kleine Unebenheiten aus
- Unterstützt den konstruktiven Holzschutz
- Wirkt trittschalldämmend



Xpert Eckverbinder

- Zur Verbindung zweier Unterkonstruktionen an einer Ecke



Xpert Terrassenschrauben

- Tordrive
- Erhältlich als C1 oder V4A Edelstahl rostfrei
- Inkl. 2x TX 25 Bits



VARIANTEN

- 5,5 x 50 mm
- 5,5 x 60 mm
- 5,5 x 70 mm

Xpert Stellfüße

Erhältlich in drei Varianten für Aufbauhöhen zwischen 25 – 110 mm

- Geeignet für Unterkonstruktionen aus Aluminium und Holz
- Kombinierbar mit dem Xpert-Adapter L sowie Xpert Base-Adaptern 32, 40, 60 Tragfähigkeit von bis zu 2,2 kN/Fuß
- Der Xpert-Stellfuß wird standardmäßig mit dem Xpert-Adapter L und je einer Schraube pro Stellfuß geliefert. Sie können so für eine Unterkonstruktion aus Holz verwendet werden.
- Für eine Unterkonstruktion aus Aluminium müssen passende Xpert Base-Adapter hinzugekauft werden.
- Die höhenverstellbaren Auflagefüße sind für eine überwiegend statische, zentrische Druckbeanspruchung bei mehrfachgestützten Systemen geeignet.





Xpert Clips für Aluminium-Unterkonstruktionen

Erhältlich in drei Varianten für Aufbauhöhen zwischen 25 – 110 mm

- Zur nicht sichtbaren Befestigung von genuteten Dielen
- Einfache und zeitsparende Montage
- Automatisch vorgegebener Fugenabstand von 6 mm – Nachjustieren oder Austausch einzelner Dielen jederzeit möglich, nicht geeignet für stark quellende Hölzer
- Unterstützt den konstruktiven Holzschutz
- Witterungsbeständig
- Klemmplatte: 30 x 22 x 1,5 mm
- Abgabe in Beuteln à 200 Stück (ausreichend für ca. 5-6 m² Standard-Terrasse)
- Schrauben im Lieferumfang enthalten

AUSFÜHRUNGEN:

Gerade Edelstahl-Platte

für gerade Nutgeometrie mit einer Nutwangenstärke von 2 bis 9 mm.



Gebogene Edelstahl-Platte



für schräge Nutgeometrie mit einer Nutwangenstärke von 2 bis 9 mm



Xpert Drainagerost

Drainagerost aus Aluminium zur Entwässerung von Fassaden- und Terrassenoberflächen als Anschlussdetail von Gebäudeöffnungen

- Verringert Spritzwasser an Terrassentür und Fassade
- Kontrolliertes Ableiten von Starkregen
- Flache Geometrie (21 x 140 mm) ermöglicht die Kombination mit marktüblichen Terrassendielen oder Feinsteinzeugplatten
- Bei niedrigen Türanschlusshöhen
- Zur Umsetzung barrierefreier, rollstuhlgerechter Übergänge



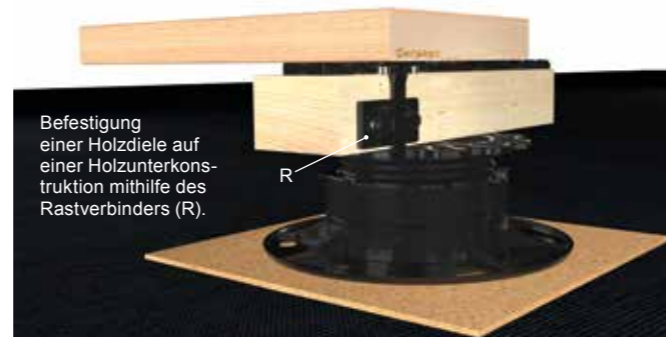
Xpert T-Stick

- Indirekte/nicht sichtbare Befestigungslösung
- Ein Nachjustieren sowie der Austausch von einzelnen Dielen ist jederzeit möglich.
- Kompatibel zu klassischen Unterkonstruktionen aus Holz, WPC oder Aluminium
- Einheitlicher Dielenabstand von 6 mm, nicht geeignet für stark quellende Hölzer
- Unterstützt den konstruktiven Holzschutz
- Witterungsbeständig
- Nicht zur Anwendung bei Xpert Alu-UK geeignet



Xpert Rastverbinder

- Schnelle und einfache Montage der Start- und Enddielen
- Verstellbereich von 19,5 – 45,5 mm*
- Kann sowohl in Kombination mit einer Holz- als auch einer Aluminium-Unterkonstruktion verwendet werden
- Sowohl seitlich genutete als auch nicht genutete Dielen können problemlos befestigt werden



*Der Verstellbereich ergibt sich aus der Distanz vom oberen Steg des Steckers bis zum Befestigungspunkt des Clips an der Unterkonstruktion.

Terrassenplanung

Tipps & Tricks

#1

Ideenfindung und Visualisierung

Anhand der verfügbaren Fläche auf Ihrem Grundstück können Sie überlegen, wie groß die Terrasse sein und welche Form sie haben soll. Am einfachsten funktioniert das, wenn Sie Papier und Stift oder ein Zeichenprogramm zu Hilfe nehmen. Lassen Sie Ihren Ideen freien Lauf und zeichnen Möbel, Grill oder Outdoorküche, Deko und Co auf Ihrer Skizze ein.

#2

Berechnung der richtigen Größe

Messen Sie die zur Verfügung stehende Fläche aus, dabei sollten Größe und Optik der Terrasse mit dem Haus harmonisieren. Jetzt sollten Sie konkreter überlegen, mit vielen Personen Sie auf der Terrasse sitzen möchten und wie viel Platz für Grill oder auch Sonnenliege eingerechnet werden müssen.

Die Faustregel besagt hierbei: Für bis zu vier Personen und einen Grill benötigt man um die 20 m².

Eine quadratische Terrasse wirkt optisch größer als ein langes und schmales Rechteck. Auch in puncto Ausstattung ist diese Form in der richtigen Größe der Idealfall.

ONLINE: Preisliste und Zusatzinformationen

Weiterführende Informationen finden Sie online unter www.bauXpert.com



#3

Sonnenterrasse oder Schattenplatz

Aufgrund der baulichen Gegebenheiten hat man nicht immer die freie Wahl bei der Platzierung der Terrasse, wenn doch, hier ein paar Tipps: Eine Südterrasse ist ein Platz für Sonnenanbeter. Wenn Sie eher morgens oder abends Ihre Terrasse nutzen, empfiehlt sich die östliche (Morgensonne) oder die westliche (Abendsonne) Ausrichtung. Bei einer nördlichen Ausrichtung ist es immer schattig und eher kühl.



- Mehr Informationen zum Thema Terrassenzubehör erhalten Sie von unseren Fachberatern.
- Sprechen Sie uns an. Wir beraten Sie gern!

DACHBEGRÜNUNG

Für Artenvielfalt und Wohnkomfort

Eine Dachbegrünung ist ein sinnvoller Bestandteil ökologischen Bauens. Die Vorteile liegen auf der Hand: Ein Gründach schafft ein angenehmeres Gebäudeklima und hilft, Energiekosten für Heizung oder Klimaanlage einzusparen, denn im Winter verbessert das Gründach die Wärmedämmung, während es im Sommer Hitze abschirmt.

Die Vegetation schützt zudem die Dachabdichtung vor Witterungseinflüssen, so dass begrünte Dächer bis zu doppelt so lange halten wie konventionelle Flachdächer. Ein begrüntes Dach bietet Insekten Lebensraum und entlastet bei Starkregen die Kanalisation. Es kann sogar für den Anbau von Kräutern und anderen Gartenpflanzen genutzt werden.

Ob auf einem Dach Bäume, ein Kräutergarten oder nur flach wachsende Bodendecker gepflanzt werden können, hängt von der Tragfähigkeit der Dachkonstruktion ab. Ein begrüntes Dach darf nicht das für das Gebäude zulässige Gesamtgewicht überschreiten. Sicherheitshalber sollte die Dachlast vor der Begrünung von einem Experten geprüft werden.



- **Extensiv-Begrünung**
60 bis 150 kg Last pro Quadratmeter
- **Intensiv-Begrünung**
ab 150 kg Last pro Quadratmeter

Das maximal mögliche Gewicht hat nicht nur Auswirkungen auf Art und Materialien der Dachkonstruktion, sondern auch auf die Zusammenstellung der Erdmischungen und die Auswahl der Pflanzen. Diese müssen außerdem zu den Standort-Bedingungen passen.

Eine Dachbegrünung lässt sich sowohl auf Flach- als auch auf Schrägdächern anlegen. Da hier auf Schub- und Erosionskräfte geachtet werden muss, sollte unbedingt ein Fachmann zu Rate gezogen werden.

In immer mehr Städten und Kommunen werden Dachbegrünungen als sogenannte Entsiegelungsmaßnahme anerkannt, die wiederum komplett oder zumindest zum Teil als Ausgleich für versiegelte Flächen geltend gemacht werden können.

Nutzen Sie unsere Fachkompetenz!
Gern stellen wir Ihnen ein Komplettpaket für Ihr Gründach zusammen.

Xperten-Tipp

Wer Insekten Nahrung und Lebensraum bieten möchte, sollte verschiedene Pflanzenarten kombinieren, die von Frühling bis Herbst blühen. Zudem können auf dem Dach auch mit Totholz ökologische Nischen für Insekten geschaffen werden.



Intensiv-Begrünung

Bei einer Dachlast von etwa 150 bis 200 Kilogramm pro Quadratmeter spricht man von einer einfachen Intensivbegrünung. Die Fläche lässt sich als Dachgarten nutzen und es können Ziergräser, Stauden und kleine Gehölze gepflanzt werden. Kann das Dach mehr als 200 Kilogramm pro Quadratmeter tragen, sind der Gestaltung des Dachgartens fast keine Grenzen gesetzt. Durch den höheren Schichtaufbau finden auch Wurzeln von Bäumen und hochwachsenden Sträuchern Halt. Der Pflegeaufwand bei einer intensiven Begrünung ist deutlich höher als bei der extensiven.



Extensiv-Begrünung

Diese pflegeleichte Begrünung eignet sich insbesondere für die Bedachungen von Garagen, Carports, Gartenschuppen oder Mülltonnen-Häuschen. Die Aufbauschiicht, ist hier nur etwa 6 bis 20 Zentimeter dick und das Substrat rein mineralisch und sehr leicht. Die Extensiv-Begrünung ist ein rein ökologischer Schutzbelag aus pflegeleichten Pflanzen wie Mauerpfeffer oder Semperviven wie Hauswurz und Dachwurz, Moos, Gras oder Kräutern.



INDIVIDUELLE CARPORTS UND GARTENHÄUSER

So einzigartig wie Ihr Zuhause.

Entdecken Sie die perfekte Verbindung aus Funktionalität und Eleganz für Ihr Zuhause im Freien! Unsere maßgefertigten Holz-Carports und Gartenhäuser bieten Ihrem Fahrzeug oder Ihren Gartenutensilien nicht nur Schutz vor den Elementen, sondern sie sind auch ein Statement für Stil und Individualität.

Sie unterstreichen den Charakter Ihres Grundstücks. Durch vielseitige Designs und Anpassungsmöglichkeiten können Carport oder Gartenhaus auf Ihre individuellen Bedürfnisse zugeschnitten werden.

Kommen Sie vorbei, wir beraten Sie gern!



Vorteile eines Carports:

- ✓ Schutz vor Witterungseinflüssen für Ihr Fahrzeug, Ihre Fahrräder & Co
- ✓ Offene Konstruktion mit natürlicher Belüftung schützt vor Schimmelbildung und beugt Korrosion vor
- ✓ Ein Carport wirkt offen und einladend
- ✓ Im Vergleich zu einer Garage geringerer Materialeinsatz sowie Bauaufwand
- ✓ Benötigt keinen zusätzlichen befestigten Untergrund. Für die Stellfläche reichen Kies oder die Pflasterung der Auffahrt völlig aus
- ✓ Mit einem Gründach verringern Sie die versiegelten Flächen auf Ihrem Grundstück
- ✓ Sie können das Carport-Dach als Fläche für Ihre PV-Anlage nutzen

Carport mit Spitzdach



Carport mit Flachdach



Carport mit Leimholzbogen



Gartenhaus Linz

★★★★★ Unser Service für Sie:

- ✓ **Beratung**
Wir nehmen uns Zeit für Ihre Wünsche! Gemeinsam entwickeln wir die perfekte Lösung, die sich harmonisch in Ihr Zuhause einfügt – maßgeschneidert auf Ihre Bedürfnisse.
- ✓ **Aufmaß**
Präzision von Anfang an: Unser Fachteam kommt zu Ihnen und nimmt vor Ort alle relevanten Maße, um eine passgenaue Planung und Umsetzung zu gewährleisten.
- ✓ **Individuelle Planung**
Einzigartig wie Ihr Zuhause – mit unserer individuellen Planung gestalten wir Ihr Carport oder Gartenhaus nach Ihren Vorstellungen und passen es optimal an Ihre Gegebenheiten an.
- ✓ **Bauantrag**
Kein Papierkram, keine Sorgen – wir kümmern uns um alle notwendigen Unterlagen und stellen den Bauantrag für Sie, damit Sie sich entspannt zurücklehnen können.
- ✓ **Montage**
Verlassen Sie sich auf unser erfahrenes Montageteam: Termingerechte, saubere und fachgerechte Montage für ein langlebiges Ergebnis, das Sie begeistern wird.

Ein Service von
JODA & bauXpert
HOLZ IM GARTEN

HÖRMANN

20 Jahre
Herstellergarantie

GARTENHÄUSER

Extra-Raum in Ihrem Garten


Gartenhäuser schaffen zusätzlichen Raum dort, wo man ihn am liebsten nutzt: im eigenen Garten. Ob als Stauraum für Geräte, als geschützter Platz für Hobby und Freizeit oder als eleganter Rückzugsort – moderne Gartenhäuser verbinden Funktionalität mit ansprechendem Design.

Hochwertige Materialien und durchdachte Konstruktionen sorgen für Stabilität, Witterungsbeständigkeit und eine lange Lebensdauer. Gleichzeitig eröffnen vielfältige Größen und Ausstattungsoptionen individuelle Gestaltungsmöglichkeiten. So entsteht ein praktischer und ästhetisch überzeugender Raum, der den Garten nachhaltig aufwertet.

Gerätehaus Juno

- Robuste Konstruktion aus einwandigem, verzinktem, hochwertig lackiertem Stahlblech
- Witterungsbeständig, regenwasserdicht und UV-beständig dank hochwertiger Coil-Coating-Beschichtung
- Besonders wartungsarm und pflegeleicht
- Modernes Design mit verdeckt liegenden Bändern
- Türfeststeller für kontrolliertes Öffnen und Schließen
- Serienmäßige Edelstahl-Drückergarnitur
- Innen und außen individuell erweiterbar mit optionalem Zubehör
- Serienmäßig CO₂-neutral

Standardfarben AUSSEN



Standardfarbe INNEN



Mix + Match

Wählen Sie Ihr Juno Gerätehaus aus verschiedenen Farben, Dachformen und Motiven:

FLACHDACH



PULTDACH



SATTELDACH



GERÄTEHAUS JUNO JPD10 - Juno Pultdach Design



- 2-Fgl.
- RAL 9007
- 262 x 262 x 220 cm

UVP ab 3729,00 €

GERÄTEHAUS JUNO JFD6 - Juno Flachdach Modern mit Lichtband



- 1-Fgl.
- RAL 7016
- 214 x 262 x 239 cm

UVP ab 2959,00 €

GERÄTEHAUS JUNO JFD14 - Juno Flachdach Design mit Loungedach



- Gerätehaus Juno 310 x 310 cm
- Loungedach 210 x 310 cm
- Multifunktionsprofil Gerätehaus
- Aluminium-Bodenrahmen Gerätehaus

UVP ab 4269,00 €

Gerätehaus JFD14

UVP ab 1349,00 €

Loungedach in 210 cm Breite

UVP ab 989,00 €

Multifunktionsprofil Gerätehaus

UVP ab 589,00 €

Aluminium-Bodenrahmen

Für die Montage des Loungedaches ist das Multifunktionsprofil und der Bodenrahmen notwendig.

GARTENBOX JUNO 1620

- RAL 7016 / RAL 9007
- 166 x 88 x 73 cm



UVP ab 799,00 €

Gerätehaus Berry


- Robuste Konstruktion aus einwandigem, verzinktem, hochwertig lackiertem Stahlblech
- Witterungs- und schimmelresistent
- Schnelle und einfache Montage durch maximalen Vorfertigungsgrad
- Besonders wartungsarm und pflegeleicht
- Höhenverstellbare Bänder
- Serienmäßige Kunststoff-Drückergarnitur
- Maximale Ordnung durch praktisches Zubehör
- Keine scharfen Kanten und somit sehr kindersicher
- Inklusive Aluminium-Bodenrahmen ohne Aufpreis
- Serienmäßig CO₂-neutral



20 Jahre
Herstellergarantie

Mix + Match


Größen und Farben - auch im Wunsch-RAL-Ton möglich:



Wählen Sie Ihr Berry Gerätehaus aus verschiedenen Design-Varianten:

PULTDACH

SATTELDACH



GERÄTEHAUS BERRY Pulldach Modern



- RAL 3004 Purpurrot, 2-Flgl. Typ 3
- 312 x 283 x 232 cm

UVP ab 4409,00 €

GERÄTEHAUS BERRY Pulldach Classic AirPlus



- Typ3, 2-Flgl. RAL 7016
- Optimal für Fahrräder

UVP ab 4189,00 €




GERÄTEHAUS EUROLINE



5 Jahre
Herstellergarantie

- RAL 7016 Anthrazit
- Tür: 1-Flgl. DIN Rechts, Rollenbänder Schwarz, Türdämpfer
- Drücker Kunststoff schwarz
- Aufstellmaß 262 x 166 cm

UVP ab 1.379,00 €



WPC Co-extrudiert


GARTENHAUS HC

- 95 % recycelt
- 25 Jahre Garantie
- Einfache Montage dank Schraub-Stecksystem
- Widerstandsfähig gegenüber Feuchtigkeit, UV-Strahlung, Schädlingen und Temperaturschwankungen
- Tür inkl. schwarzem Metallbeschlag und Edelstahl-Einsteckschloss (inkl. zwei Schlüssel)
- Boden-, Eck- und Abschlussprofile sowie die Tür bestehen aus hochwertigem Aluminium mit Co-extrudierter UltraShield-Oberfläche
- Dachrinne und Fallrohr aus pulverbeschichtetem Aluminium
- Fenster aus 5mm Plexiglas
- Ohne Fußboden


UVP ab 1.999,00 €

2080 x 2000 x 2265 mm

	Silver Gray	Teak	PREIS in € / Stück UVP
2080 x 2000 x 2265 mm	X0002229	X0002226	1.999,00 €
2500 x 2500 x 2265 mm	X0002230	X0002227	2.599,00 €
2920 x 3000 x 2265 mm	X0002231	X0002228	2.799,00 €



Silver Gray



Teak



BPC

X-line Gartenhaus RHOMBUS

- Satteldach leitet Regen zuverlässig ab
- Bodenfreie Konstruktion auf ebenem Untergrund
- Pflegeleicht, formstabil und unempfindlich gegenüber Feuchtigkeit
- Großzügige Türöffnung für komfortablen Zugang

- **Abmessungen:**
Grundfläche: 280 x 280 cm
Firsthöhe: 276,5 cm
Nutzfläche: 7,50 m²

UVP ab 2.495,00 €

2080 x 2000 x 2265 mm



Steingrau co-extrudiert X0001882

Mix + Match



mit Borkum Rhombus
→ Seite 86



mit Rhombus Hochbeet
→ Seite 74

KIPPFENSTER

- für X-line Gartenhaus Rhombus
- Alu-Rahmen
- 2-fach Verglasung

- **Abmessungen:**
87,4 x 50 x 4,3 cm





SCHICHT FÜR SCHICHT ZUM ERNTE-ERTRAG

Hochbeete schaffen ideale Bedingungen für gesundes Wachstum und reiche Ernte – vom ersten Frühling bis in den späten Herbst. Die optimale Schichtung sorgt für Nährstoffe, Wärme und lockere Struktur. In unserem Sortiment finden Sie hochwertig konstruierte Hochbeete mit stabilen Materialien, durchdachten Details und langlebiger Qualität. Für alle, die mehr aus ihrem Garten heraus-holen wollen – einfach, sauber und erfolgreich.



X-line Hochbeet
RHOMBUS

■ Bausatz



BPC
X-line Hochbeet
RHOMBUS CUBE

■ Bausatz

Preis € / Stück UVP			
150 x 70 x 75 cm	X0001888	Anthrazit	159,95
150 x 70 x 79 cm	X0001889	Steingrau Co-Extrudiert	199,95

Preis € / Stück UVP			
70 x 70 x 75 cm	X0001890	Anthrazit	99,95
70 x 70 x 79 cm	X0001891	Steingrau Co-Extrudiert	149,95

Metall

HOCHBEET

- Bausatz aus verzinktem Stahl
- Pulverbeschichtet RAL 7016
- 100 x 50 x 77 cm
- X0001853



UVP 395,95 € / Stück

Metall

HOCHBEET

- Bausatz aus verzinktem Stahl
- Pulverbeschichtet RAL 7016
- Mit Schneckenschutzkante
- 150 x 75 x 77 cm



UVP ab 439,95 € / Stück

Anthrazit
X0001855

Holz-Optik/
Anthrazit
X0001854

BPC

X-line Hochbeet BORKUM

- Einfach und schnell montiert
- Pflegeleicht und strapazierfähig
- Stecksystem aus Nut- und Federprofilen
- Anthrazit
- 150 x 70 x 75 cm



UVP 179,95 € / Stück

FRÜHBEETAUFSATZ



- Aus Netz oder PE
- 69,40 x 149,90 x 62 cm

UVP 179,95 € / Stück

Anthrazit

WPC

HOCHBEET

- Bausatz
- Ca. 780L Füllvolumen
- 150 x 70 x 77 cm
- 160 x 70 x 75 cm

UVP ab 154,95 € / Stück

Passend für WPC Hochbeet
160 x 70 x 75 cm

SCHNECKENSCHUTZ

- Eloxiert
- 168,4 x 78,4 x 2 cm
- X0001852

UVP 42,95 € / Stück







SICHTSCHUTZ-ZÄUNE

Ruhe beginnt am Rand des Gartens

Der Garten ist der Ort, an dem der Alltag leiser wird. Hier werden Gespräche langsamer, Gedanken bekommen Raum und der Blick muss nicht weiter schweifen als bis zur eigenen Terrasse. Damit dieser Rückzug wirklich gelingt, braucht es klare Grenzen, die schützen, ohne einzuengen.

Sichtschutzzäune halten neugierige Blicke auf Abstand, schützen vor Wind und halten Unruhe draußen. Gleichzeitig prägen sie den Charakter des Gartens entscheidend mit. Holz bringt Wärme und Natürlichkeit, während WPC und BPC diese Optik mit hoher Widerstandskraft verbinden. Aluminium setzt klare Linien und sorgt für eine reduzierte, ruhige Anmutung.

Ob lebendig und naturverbunden oder geradlinig und zurückhaltend: Das gewählte Material bestimmt, wie offen oder geschlossen ein Garten wirkt. So wird Sichtschutz nicht nur zur funktionalen Lösung, sondern zu einem festen Bestandteil der Gartengestaltung. Ideal für Außenbereiche, die sich geschützt anfühlen und trotzdem großzügig wirken.



**X-line Sichtschutzzaun
BORSTEL**

■ **Abmessungen:**
180 x 180 cm
gerade

UVP ab **64,95 € / Stück**

X0002250

Nur an **teilnehmenden Standorten** erhältlich.

■ **Abmessungen:**
180 x 180 / 161 cm
gebogen

UVP ab **65,95 € / Stück**

X0002251

KDI Grün

Holz im Garten - richtig pflegen

Holz verleiht dem Garten eine warme, natürliche Atmosphäre und ist aus der Gartengestaltung kaum wegzudenken. Ob Terrassendielen, Sichtschutzzäune oder Gartenmöbel: Damit das Naturmaterial lange schön bleibt, ist eine regelmäßige Pflege wichtig. Wir zeigen, worauf es ankommt.

SCHRITT 1

Für eine einfache und dennoch wirksame Reinigung von Holzprodukten reichen Bürste und Wasser oft aus. Durch kräftiges Abbürsten lässt sich oberflächlicher Schmutz gut entfernen. Bei stärkeren Verschmutzungen oder Algenbefall helfen spezielle Reinigungsmittel. Ist das Holz bereits ergraut, sollte vor der weiteren Pflege die oberste Schicht leicht abgeschliffen werden.

SCHRITT 2

Die richtige Pflege schützt die Holzoberfläche vor Witterungseinflüssen wie Regen, Sonne und Frost. Dabei gilt: Nicht jedes Produkt ist für jedes Holz geeignet. Terrassendielen und Gartenmöbel sollten mit einem Holzöl behandelt werden, während sich für Holzzäune eher Lasuren oder Lacke eignen.



X-line Sichtschutzzaun
KELLINGHUSEN

Auch als Schrägelement
erhältlich

■ Holzart / Farbe



Natur Lärche

■ Profile:
16 x 120 mm

Mit dem X-line Sichtschutzzaun Kellinghusen verleihen Sie Ihrem Garten einen natürlichen und traditionellen Look.

	Lärche Natur
180 x 180 cm	174,95 € / Stück, UVP X0002156
90 x 180 cm	159,95 € / Stück, UVP X0002157
180 x 150 cm	169,95 € / Stück, UVP X0002161
180 x 120 cm	164,95 € / Stück, UVP X0002162
90 x 172/150 cm	159,95 € / Stück, UVP X0002160
90 x 172/120 cm	159,95 € / Stück, UVP X0002159
90 x 172/90 cm	159,95 € / Stück, UVP X0002158

X-line Sichtschutzzaun
GARTZ


- Europäische Lärche naturbelassen
- 30 Rhombusleisten 18 x 58 mm

UVP ab 139,95 € / Stück

89 x 178 cm

UVP ab 169,95 € / Stück

178 x 178 cm




Rollzaun
RUSTIK

Rollzaun Rustik mit Staketenabstand 7 - 8 cm

	Artikelnummer	Menge	Preis in € / UVP
Kastanienpfahl angespitzt, Ø = 6 - 10 cm , L = 180 cm	X0002145	Stück	16,99
Kastanienpfahl angespitzt, Ø = 6 - 10 cm , L = 150 cm	X0002144	Stück	13,99
Kastanienpfahl angespitzt, Ø = 6 - 10 cm , L = 120 cm	X0002143	Stück	12,99
Kastanienpfahl angespitzt, Ø = 6 - 10 cm , L = 90 cm	X0002142	Stück	9,99

■ Elemente
Staketenabstand
ca. 7 - 8 cm



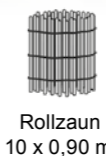
Rollzaun
5 x 1,50 m

31,99
UVP € / lfm
X0002222



Rollzaun
10 x 1,20 m

11,99
UVP € / lfm
X0002221



Rollzaun
10 x 0,90 m

8,99
UVP € / lfm
X0002220



Rollzaun
10 x 0,50 m

11,99
UVP € / lfm
X0002219




Pforte*
100 x 150 cm

179,99
UVP € / Stück
X0002218



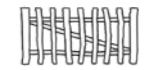
Pforte
100 x 120 cm

159,99
UVP € / Stück
X0002217



Pforte
100 x 90 cm

139,99
UVP € / Stück
X0002216



Pforte
100 x 50 cm

119,99
UVP € / Stück
X0002215

Alle Maße dieser Seite sind ca. Angaben.

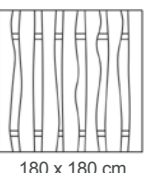
*Auftragsbezogene Fertigung – nicht ständig ab Lager verfügbar. Bitte beachten Sie in der Regel eine Lieferzeit von 2 - 3 Wochen.

Sichtschutzzaun
PONDEROSA

Element
180 x 180 cm

Lärche KD
159,95 € / Stück, UVP
X0002195

KDI braun
169,95 € / Stück, UVP
X0002239



180 x 180 cm

Für ein rustikales Ambiente!

DOPPELSTABZÄUNE

Robuste Lösungen für klare Grenzen

Manchmal reicht eine klare Linie, um Ordnung zu schaffen. Doppelstabzäune geben Grundstücken eine verlässliche Grenze und wirken dabei angenehm zurückhaltend. Sie schützen, ohne sich aufzudrängen, und fügen sich selbstverständlich in private Gärten wie auch in funktionale Bereiche ein.

Stabil, wetterfest und dauerhaft formstabil begleiten sie den Alltag über viele Jahre. Eine Lösung, die bleibt.



DOPPELSTABZAUN LEICHT

- Verzinkt und beschichtet RAL 7016 anthrazit und RAL 6005 grün
- Maschenweite 50 x 200 mm
- Drahtstärke senkrecht 5 mm
- Drahtstärke waagrecht 6 mm
- In verschiedenen Höhen erhältlich

- **Abmessungen:**
2506 x 830 mm
2506 x 1030 mm
2506 x 1230 mm

Zaunpfosten BASISPFOSTEN

- Rechteckrohr 60x40 mm
- Verzinkt und beschichtet RAL 7016 anthrazit und RAL 6005 grün
- inkl. Kunststoff-Abdeckkappe
- Auflageböcke (BB 400 mm)

ZAUNHÖHE	PFOSTENLÄNGE
830 mm	1300 mm
1030 mm	1600 mm
1230 mm	1800 mm



FRONTGITTERZAUN

Ab einer Zaunhöhe von 1800 mm sind die senkrechten Stäbe mit Überstand angespitzt

- Sehr stabile, gradlinige Form
- Mit oder ohne Überstand
- Als Basic Variante mit Quadrat-rohren oder als Easy Variante mit Rundrohr Stäben
- Verzinkt und pulverbeschichtet RAL 7016 Anthrazit
- **Abmessungen:**
2200 x 750 mm
2200 x 950 mm
2200 x 1200 mm
2200 x 1450 mm
2200 x 1750 mm
2200 x 1950 mm

DOPPELSTABZAUN SCHWER

- Verzinkt und beschichtet RAL 7016 anthrazit, RAL 6005 grün oder feuer-verzinkt Maschenweite 50 x 200 mm
- Drahtstärke senkrecht 6 mm
- Drahtstärke waagrecht 8 mm
- In verschiedenen Höhen erhältlich

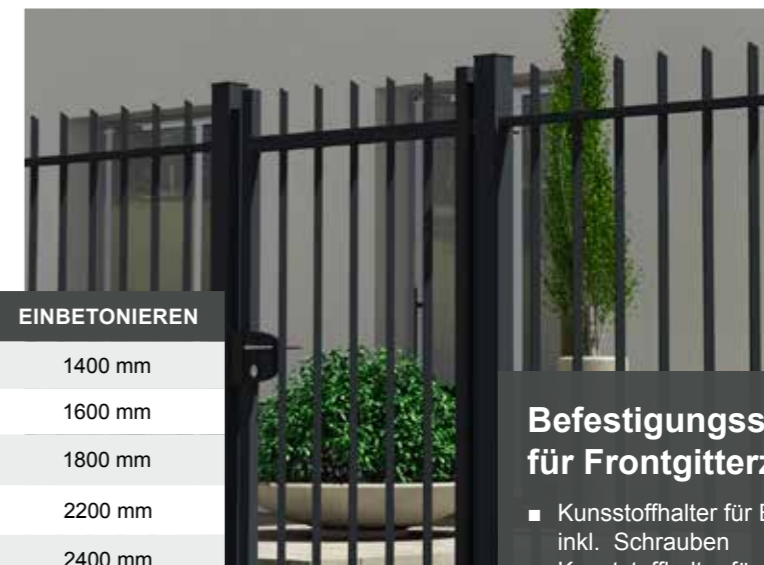
- **Abmessungen:**
2508 x 830 mm
2508 x 1030 mm
2508 x 1230 mm



FRONTGITTERZAUNPFOSTEN

- 60 x 60 mm inkl. Kunststoffkappe (Alu-Kappe gegen Aufpreis)
- Ohne Kunststoffbefestigungshalter
- Verzinkte und pulverbeschichtete Oberfläche in Anthrazit
- Mit Bodenplatte 120 x 120 mm oder einbetoniert

LÄNGE	BODENPLATTE	EINBETONIEREN
750 mm	820 mm	1400 mm
950 mm	1020 mm	1600 mm
1200 mm	1270 mm	1800 mm
1450 mm	1520 mm	2200 mm
1750 mm	1820 mm	2400 mm
1950 mm	2020 mm	2600 mm



Befestigungsset für Frontgitterzaun

- Kunststoffhalter für Eckpfosten inkl. Schrauben
- Kunststoffhalter für Mittelpfosten inkl. Schrauben und Muttern





WPC

X-line Elementzaun
MÖNKLOH

- WPC Zaun mit 6 oder 3 Cora Line Brettern
- Co-Extrudiertes WPC
- Glatt mit Nut und Feder

- **Abmessungen:**
180 x 190 cm



Anthrazit

UVP ab **149,95 € / Stück**

Zubehör wie Start- /Endleisten, Klemmbügel und Alu-Pfosten sind separat erhältlich.



Nur an teilnehmenden Standorten erhältlich.

SICHTSCHUTZZÄUNE AUS KUNSTSTOFF

Langlebig und vielfältig

WPC und BPC vereinen das Beste aus zwei Welten. Die warme Anmutung von Holz trifft auf die Widerstandskraft moderner Verbundwerkstoffe. So entstehen Sichtschutzzäune, die natürlich wirken und gleichzeitig den Anforderungen des Alltags mühelos standhalten. Feuchtigkeit, Sonne und Temperaturschwankungen können dem Material kaum etwas anhaben. Es gibt kein Verwittern, kein Splintern und kaum Pflegeaufwand. Stattdessen erhalten Sie dauerhaft stabile Elemente, die Wind abhalten, Privatsphäre schaffen und dabei ruhig und hochwertig wirken.

Sichtschutzzäune aus WPC und BPC sind ideal für intensiv genutzte Gärten. Für Außenbereiche, die geschützt sein sollen, ohne dass sie ständig gepflegt werden müssen.



WPC

X-line Fertigzaun
HOLTHUSEN

Anthrazit: Nur an teilnehmenden Standorten erhältlich.

- Aluminiumriegel für mehr Stabilität
- Pflegeleichter Fertigzaun
- Pfosten sind nicht im Preis inbegriffen

Passendes Zubehör wie T-Beschlagset und Alu-Pfosten sind separat erhältlich.



Anthrazit

	Menge	Preis in € / Stück UVP
180 x 180 cm	Stück	99,00
90 x 180 cm	Stück	73,95
90 x 180/ 90 cm	Stück	73,95

X-line Systemzaun BORKUM

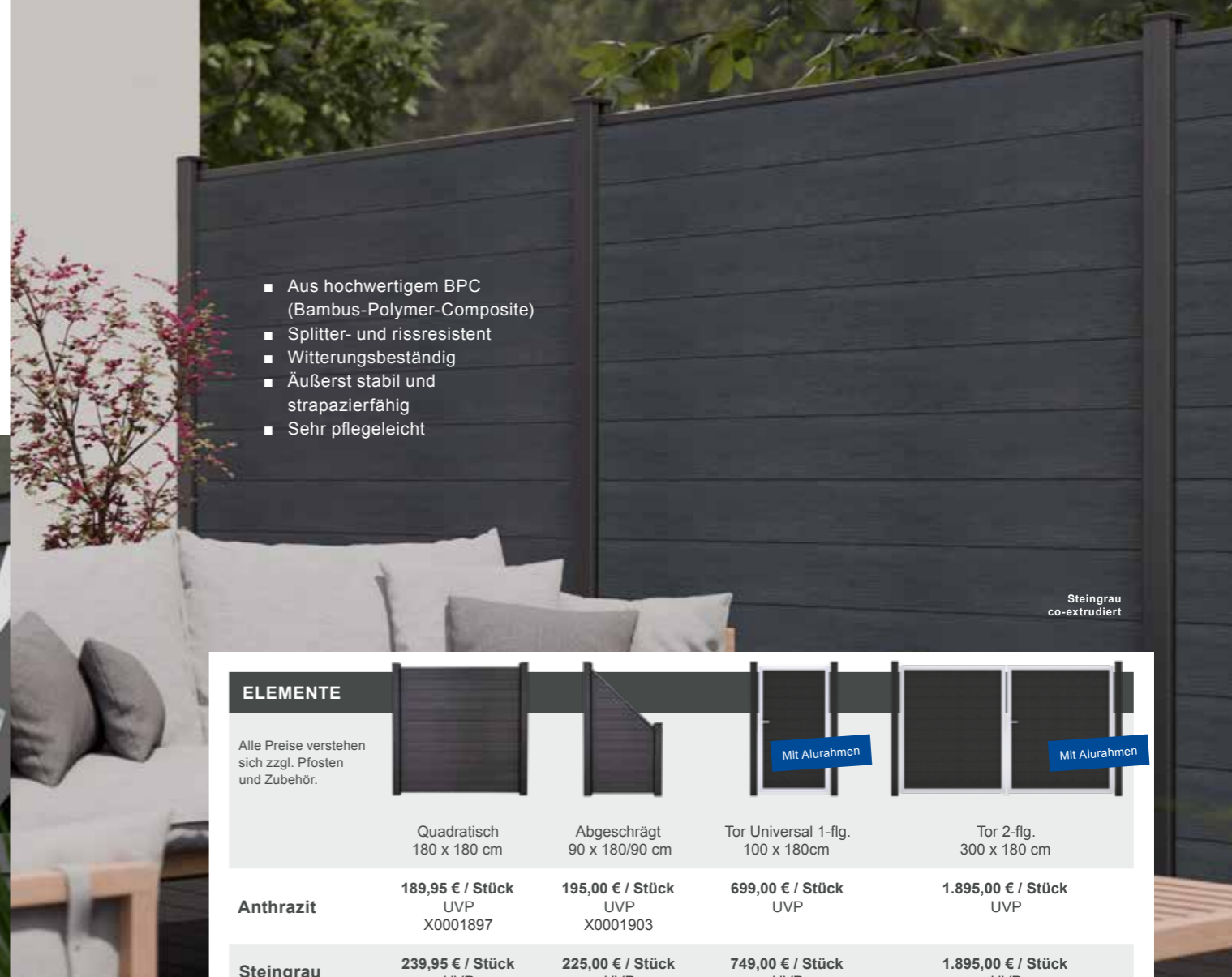
Der X-line Systemzaun „Borkum“ ist ein zeitloser Sichtschutzzaun aus strapazierfähigem BPC mit einer hohen Lebensdauer. Das Material ist farbbeständig, wasserabweisend und pflegeleicht, leichte Verschmutzungen lassen sich einfach mit Wasser entfernen.

Die co-extrudierten Profile mit fühlbarer Oberflächenstruktur und nuancierter Farbgebung sorgen für eine ruhige, zeitlose Optik. Zusätzliche Glas- oder Lochblecheinsätze setzen gestalterische Akzente und machen den Zaun zu einem individuellen Blickfang.

Was ist BPC?

Bambus-Polymer-Composite ist ein homogener Verbundwerkstoff aus Bambusfasern, Kunststoff und Additiven. Durch den Kunststoff-Anteil ist BPC besonders witterungsbeständig, langlebig und pflegeleicht. Die splitterfreie Oberfläche von BPC-Produkten ist besonders bei Terrassendielen interessant, weil sich hier die Verletzungsgefahr gegenüber Holz deutlich verringert.

Zudem ist BPC leicht recycelbar und Bambus ist gegenüber Holz ein schnell nachwachsender Rohstoff. Das macht BPC nicht nur zu einer ökonomisch interessanten, sondern zu einer ökologisch sinnvollen Alternative.



- Aus hochwertigem BPC (Bambus-Polymer-Composite)
- Splitter- und rissresistent
- Witterungsbeständig
- Äußerst stabil und strapazierfähig
- Sehr pflegeleicht

Steingrau co-extrudiert

ELEMENTE	Quadratisch 180 x 180 cm	Abgeschrägt 90 x 180/90 cm	Tor Universal 1-flg. 100 x 180cm	Tor 2-flg. 300 x 180 cm
Alle Preise verstehen sich zzgl. Pfosten und Zubehör.			Mit Alurahmen	Mit Alurahmen
Anthrazit	189,95 € / Stück UVP X0001897	195,00 € / Stück UVP X0001903	699,00 € / Stück UVP	1.895,00 € / Stück UVP
Steingrau co-extrudiert	239,95 € / Stück UVP X0001899	225,00 € / Stück UVP X0001905	749,00 € / Stück UVP	1.895,00 € / Stück UVP
Walnuss co-extrudiert	239,95 € / Stück UVP X0001900	225,00 € / Stück UVP X0001906	749,00 € / Stück UVP	1.895,00 € / Stück UVP



Anthrazit

UVP ab 189,95 € / Stück

UVP ab 239,95 € / Stück

UVP ab 239,95 € / Stück



Anthrazit




Walnuss



Steingrau co-extrudiert

weitere
variationen
erhältlich!
Sprechen Sie uns an!

**X-line Systemzaun
BORKUM RHOMBUS**




- Einfach und schnell montiert
- Pflegeleicht und strapazierfähig
- Stecksystem aus Nut- und Federprofilen
- **Abmessungen:**
150 x 70 x 75 cm

ELEMENTE	Quadratisch 180 x 180 cm	Tor Universal 1-flg. 100 x 180 cm	Tor 2-flg. 300 x 180 cm
Alle Preise verstehen sich zzgl. Pfosten und Zubehör.		Alurahmen pulverbeschichtet	Alurahmen pulverbeschichtet
Teak co-extrudiert	239,00 € / Stück UVP X0001887	749,00 € / Stück UVP	2295,00 € / Stück UVP
Steingrau co-extrudiert	239,00 € / Stück UVP X0001884	749,00 € / Stück UVP	2295,00 € / Stück UVP
Walnuss co-extrudiert	239,00 € / Stück UVP X0001885	749,00 € / Stück UVP	2295,00 € / Stück UVP
Bi-Color co-extrudiert	239,00 € / Stück UVP X0001886	749,00 € / Stück UVP	2295,00 € / Stück UVP

LICHTLEISTEN

Ungenutzte Nuten werden mit den X-line Ambient Lichtleisten zu feinen Lichtlinien. Dimmbar und dezent integriert, erzeugen sie eine sanfte Beleuchtung, die Ihren Garten am Abend neu wirken lässt – unaufdringlich, stimmungsvoll und unauffällig integriert.


 Tauchen Sie Ihren Garten mit den Lichtleisten für das Zaunsystem X-line Borkum in stimmungsvolles Ambientlicht.

LICHTLEISTEN AMBIENT LICHT		
Lichtleiste LED Warmweiß, 9,8 Watt, IP67	Abmessung: 2,3 x 1,6 cm Länge: 190 cm	59,95 € / Stück UVP
Trafo für bis zu 3 Lichtleisten, 80 Watt, IP67		59,95 € / Stück UVP
Trafo für bis zu 5 Lichtleisten, 150 Watt, IP67		89,95 € / Stück UVP
Y-Verteilerkabel , IP67	Länge: 20 cm	18,95 € / Stück UVP
Verlängerungskabel	Länge: 200 cm	14,95 € / Stück UVP

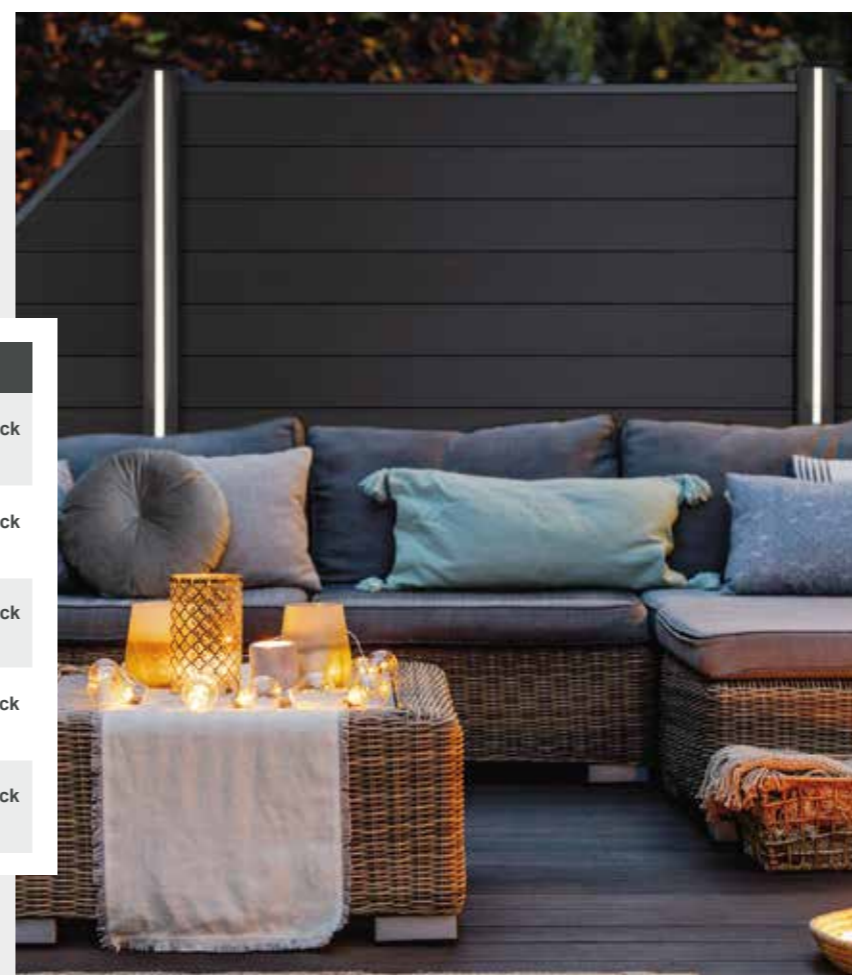
Pro Dimmer wird ein Trafo benötigt.

**X-line Systemzaun
BORKUM GRANDE**

- Aus hochwertigem BPC (Bambus-Polymer-Composite)
- Splitter- und rissresistent
- Witterungsbeständig
- Äußerst stabil und strapazierfähig
- Sehr pflegeleicht



Der X-line Systemzaun Borkum Grande wirkt durch seine verbreiterte Füllungsgeometrie klassisch modern und bietet eine Vielzahl an Gestaltungsmöglichkeiten.



Premium:
Akzente setzen

Mit den Lisenen in den Varianten Anthrazitgrau oder Silbergrau setzen Sie raffinierte Akzente.

SYSTEMELEMENTE

für den X-line Systemzaun Borkum Grande
Alle Preise verstehen sich zzgl. Pfosten und Zubehör.

	UVP ab 209,95 € / Stück
Standard Anthrazit	
	UVP ab 239,95 € / Stück
Walnuss	
	UVP ab 239,95 € / Stück
Standard Steingrau co-extrudiert	
	UVP ab 349,95 € / Stück
Premium Anthrazit	
	UVP ab 449,95 € / Stück
Premium Steingrau co-extrudiert	





WPC
Steckzaun
CASTELLO



- 95 % recycelt
- 25 Jahre Garantie
- Einfache Montage
- Kürzbar
- Langlebige Co-Extrusion-Deckschicht
- Farbecht, fleckenbeständig, pflegeleicht
- 21 mm extra starke Füllbretter
- Inkl. Aluminium-Start- und Top-Profilset in schwarz



WPC
Steckzaun
MODENA



Passende Zaunpfosten und weiteres Zubehör erhalten Sie bei uns!



WPC
Steckzaun
PORTLAND



ELEMENTE					
Alle Preise verstehen sich zzgl. Pfosten und Zubehör.	Zaunelement 176 x 183 cm	Abschlusselement 90 x 180 cm	Zaunelement 180-90 x 90 cm	Vorgartenelement 180 x 90 cm	Tor 100 x 180 cm
alle Farben	209,00 € / Stück UVP	107,50 € / Stück UVP	115,00 € / Stück UVP	139,00 € / Stück UVP	549,00 € / Stück UVP

X-line PVC-Sichtschutzzaun
WESTERHEVER

Sheffield Oak

Weiß	Silbergrau
Grey Ash Cut	Anthrazit
Monument Oak	Asteiche Natur
Golden Oak	Sheffield Oak

UVP ab 179,95 € / Stück

WeiÙ	Alle anderen Farben
180 x 180 x 1,9 cm	179,95 € / Stück, UVP
	269,95 € / Stück, UVP

5 JAHRE Herstellergarantie auf Farbbechtheit

Posten sind nicht im Preis inbegriffen.

Eine starke Gruppe von Baustoffhändlern

Zupackend, bodenständig, zuverlässig:

Wir sind an mehr als 30 Standorten für Handwerker und Bauherren da. Wir setzen auf die persönliche Nähe und eine langfristige Bindung zu unseren Kunden.



Unsere Kunden profitieren von einem „Alles-aus-einer-Hand-Service“.

Wir halten ein umfangreiches Sortiment vor, beraten Sie bei der Auswahl der passenden Produkte und sind Ihnen in jeder Bauphase ein kompetenter Ansprechpartner. So gehen bei bauXpert regionale Stärke und die Vorteile eines zukunftsorientierten Netzwerks Hand in Hand.



Asteiche Natur

Alle Elemente sind auch in schmaler Ausführung erhältlich.

- Langlebig
- Wetterfest
- Kinderleichte Montage
- Kein Ausbleichen
- Individuelle Gestaltung durch zahlreiche Kombinationsmöglichkeiten
- 5 Jahre Garantie auf Farbbechtheit
- Holzoptik ohne Splittern
- Strapazierfähige Folierungen
- Pflegeleicht



Viel Freude
im Gartenjahr
2026

Mit uns werden Gartenträume wahr.



Starten Sie Ihr Gartenprojekt
mit unserer Fachberatung.