



### Wat is HyCare?

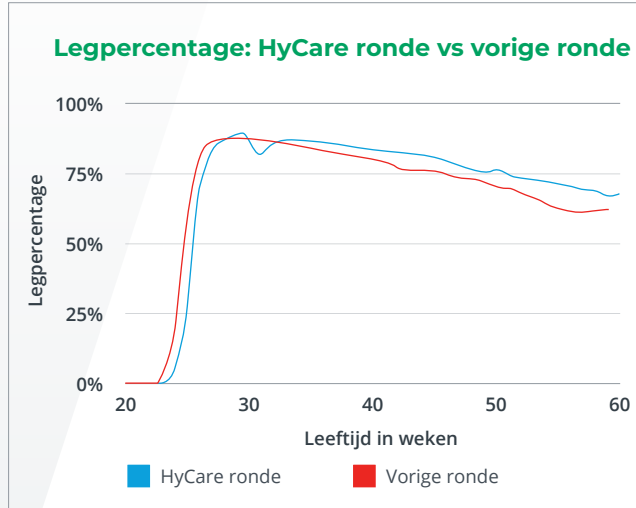
Met de HyCare-methode worden veehouders ondersteund in het optimaliseren van de hygiëne en ondersteunen van de dieren tijdens kritische periodes. Veehouders die middels HyCare werken zien dat de gezondheid van de dieren omhoog gaat en de technische en daardoor financiële resultaten verbeteren.

### HyCare op pluimveebedrijven

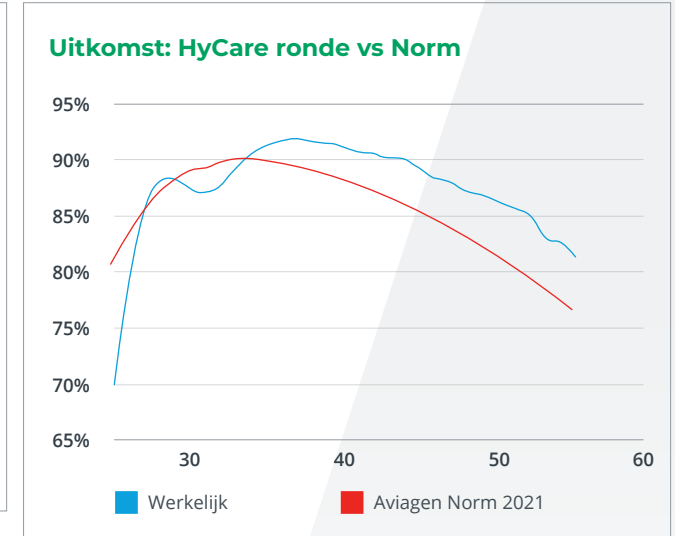
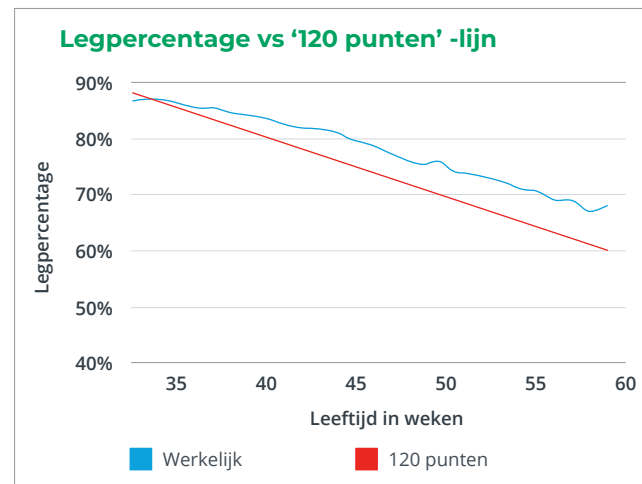
De HyCare methode is zowel inzetbaar op vleeskuiken-, leg als (opfok)ouderdierbedrijven. Naast het werken met de juiste producten is begeleiding cruciaal. Hiermee zorgen we voor de juiste applicatiemethoden, monitoring, coaching en service op de bedrijven. De gehele aanpak zorgt voor de grootste verbetering op technisch en financieel vlak.

### Huidige resultaten

De resultaten in het overzicht zijn verkregen op een pluimveebedrijf met vleeskuikenouderdieren (Ross 308). Samen met de pluimveehouder worden (technische) doelen gesteld als leidraad. De grafieken en tabel hierlangs laten de verbetering van de technische resultaten zien sinds de start met HyCare.



\* Als gevolg van een AI-besmetting in de regio van de opfokker zijn er te weinig dieren geleverd zoals gepland. Deze dieren zijn in week 30-31 alsnog bijgeplaatst, wat resulteerde in een tijdelijke dip in het legpercentage. Het legpercentage is na de dip goed hersteld en wordt nu constanter vastgehouden ten opzichte van het vorige koppel.



**De volgende verbeteringen zijn waargenomen tussen de vorige ronde en de eerste HyCare ronde.**

Productie (P.O.H)	+ 8 eieren
Broedeieren (P.O.H)	+ 7 eieren
Uitval	- 0,52%

### Ter vergelijking:

- Het voerverbruik tussen beide rondes is vergelijkbaar.
- Met een broedeiprijs van 22 cent, levert een extra productie van 7 broedeieren al een verschil van 1,54 euro per opgezette hen op.