

## Hallo detective!

Je vermoedde het al: er is hier gisteravond een moord gepleegd. Het goede nieuws? We hebben een aantal verdachten op het oog, en van ieder van hen weten we iets. Kom, ik zal je even wegwijs maken.



## Je doel

De moordenaar vinden door uit te pluizen wie er in dezelfde ruimte was als het slachtoffer.

## Samengevat

Traceer verdachten op basis van de aanwijzingen en de volgende spelregels:

- Elke persoon bevond zich in een andere kolom en rij.
- De vakken met bedden, stoelen en tapijten zijn de enige die kunnen worden bezet. Bij tafels, televisies en planten kan dat niet.
- Het slachtoffer ligt in het laatst overgebleven vak. Degene die alleen met het slachtoffer in dezelfde ruimte was, is de moordenaar.

## Stapsgewijs


We doen het even voor. In deze zaak zijn er drie verdachten en één slachtoffer. Die moeten allemaal in de plaats delict worden geplaatst: twee ruimtes die in 4x4 vakken zijn onderverdeeld.

3 VERDACHTEN



Charlotte

Stond voor een raam.



Vico


Het slachtoffer.  
Lag in het laatst overgebleven vak.

SLACHTOFFER



Alain

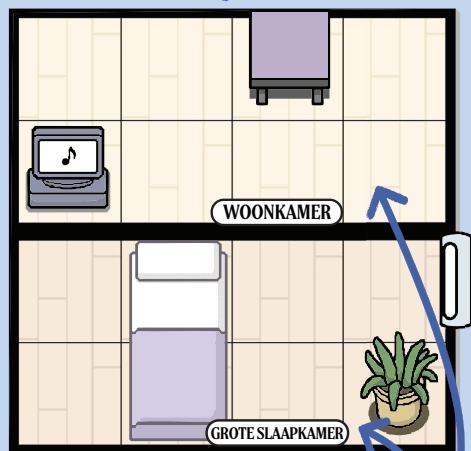
Stond naast een tafel.



Brian

Zat op een bed.

PLAATS DELICT



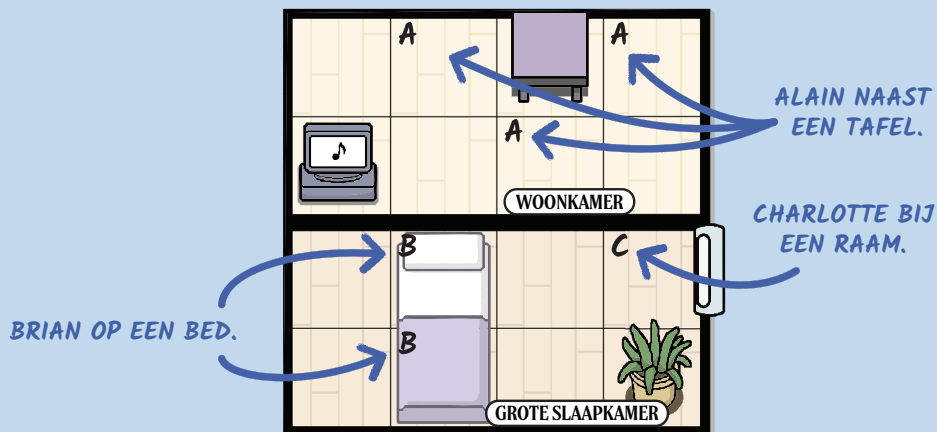
2 RUIMTES

**LET OP:** Het trefwoord 'naast' betekent direct boven, onder, links of rechts van iets in dezelfde ruimte.



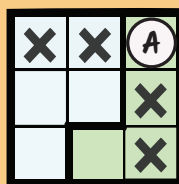
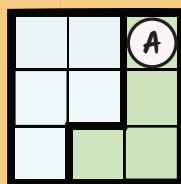
## We gaan de aanwijzingen bekijken.

1. Volgens de aanwijzingen zouden Alain, Brian en Charlotte zich in de volgende vakken hebben bevonden:

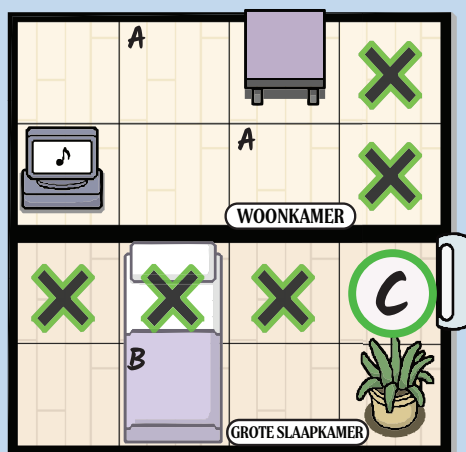


## BELANGRIJK!

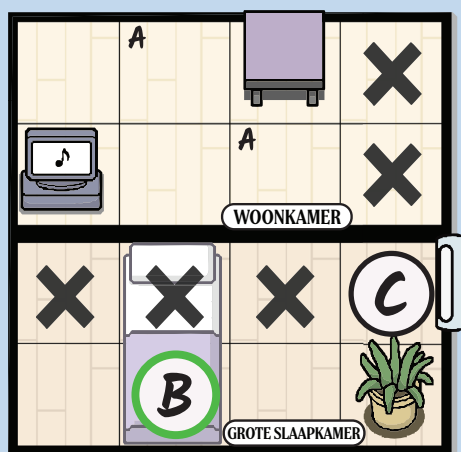
Alle personen bevinden zich in verschillende rijen en kolommen.



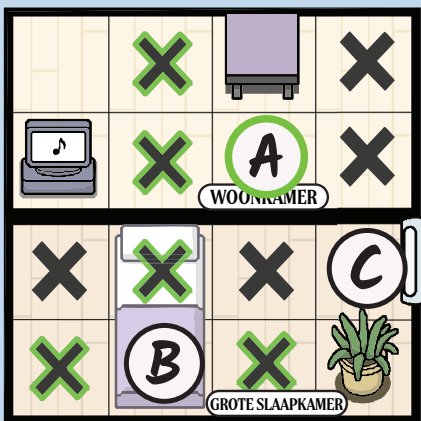
Als A zich hier ...bevindt zich niemand bevindt... anders in deze rijen vakken.



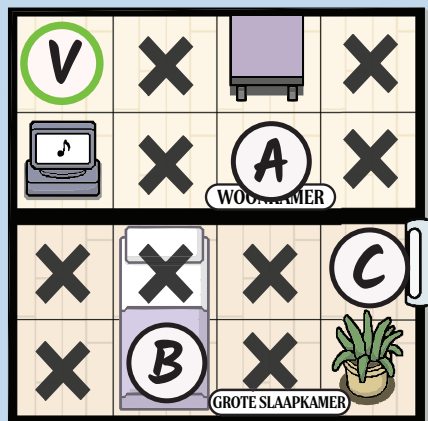
2. Er is maar één vak waar Charlotte kan staan. Daarom kunnen we alle andere vakken in haar rij en kolom wegstrepen.



3. Dat betekent dat we de positie van Brian op het enige overgebleven bedvak kunnen zetten.



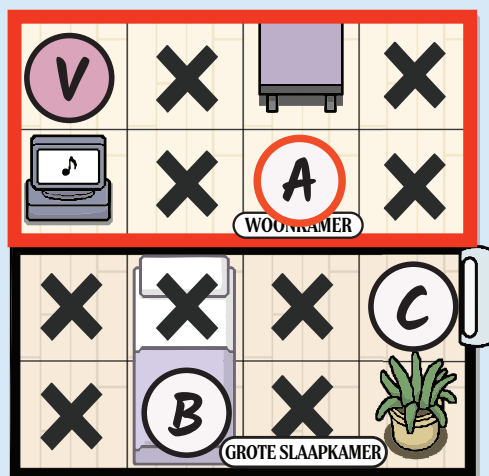
4. Nu we Brian hebben gevonden, strepen we zijn rij en kolom weg. Er is dus naast de tafel maar één vak over voor Alain.



5. Het slachtoffer ligt in het laatst overgebleven vak. Aan de hand hiervan kunnen we Vico's positie bepalen.

## Nu gaan we de moordenaar identificeren.

De moordenaar bevond zich in dezelfde kamer als het slachtoffer.



Alain was alleen in de woonkamer met Vico, dus is Alain de moordenaar.



Alain? Tsja, ik wist dat hij niets goeds in de zin had. Kom jongens, sla hem in de boeien.

Nu is het tijd voor actie! Want deze moordzaken worden niet vanzelf opgelost.

# Lijst met objecten


## Kan bezet worden



Stoel



Tapijt

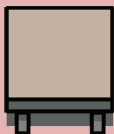


Bed



Raam

## Kunnen niet bezet worden



Tafel



TV



Plant



Boekenkast



Kist

Een raam is een speciaal type object dat je alleen op dikke rasterlijnen ziet. Een raam kan zich aan de rand van het raster bevinden of tussen twee vakken in. In dat geval grenst het raam aan twee vakken.

## Tips voor gevorderden

### 1. Analyseer de puzzels per rij en kolom.

In de meeste rasters heb je één persoon per rij en kolom. Als er een rij of kolom is met exact één open vak, moet zich daar iemand bevinden, ook al weet je nog niet wie.

### 2. Analyseer de mysteries per afzonderlijke ruimte.

In plaats van uit te zoeken waar iedereen zich kan bevinden, kun je beter de vraag beantwoorden wie wel/niet in een ruimte kunnen zijn geweest. Deze aanpak is vooral handig als een van de aanwijzingen is: 'Er is geen lege kamer'.

### 3. Werk 'rakende vakken' weg.

Als iemand zich maar in twee vakken kan bevinden, stel je dan voor dat die vakken de hoeken van een rechthoek zijn. Niemand kan zich op de andere twee hoeken bevinden. Hetzelfde geldt wanneer alle in aanmerking komende vakken op één lijn liggen.



A kan bijvoorbeeld op beide stoelen zitten. Niemand kan zich echter in een vak bevinden dat op één lijn ligt met beide stoelen.

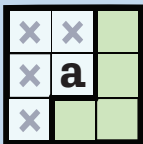


De twee bedden staan loodrecht op elkaar en A bevindt zich op een van de twee. Je kunt het vak wegstrepen dat op dezelfde lijn ligt als de twee bedden.

# Trefwoordenlijst

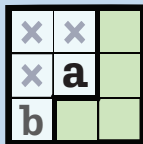
## alleen

Er was niemand anders in de ruimte (zelfs het slachtoffer niet).



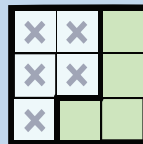
## samen met (b)

Alleen deze twee personen waren in de ruimte.



## leeg

Er was niemand in de ruimte (zelfs het slachtoffer niet).



## naast

direct boven, onder, links of rechts en in dezelfde ruimte

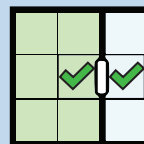


## hoek

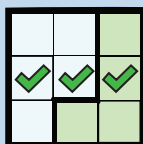
waar twee muren van een kamer samenkomen



## bij een raam



## rij



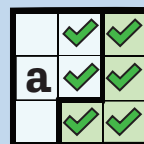
## kolom



## links van (a)



## rechts van (a)



## onder (a)

in een lagere rij, niet per se in dezelfde ruimte



## 2e kolom:



## ruimte

Alle afgesloten gebieden worden 'ruimte' genoemd, ook steegjes, jacuzzi's enzovoort.

## de enige persoon op een stoel

Er zat niemand anders op een stoel, zelfs het slachtoffer niet. *Hetzelfde geldt voor de enige persoon op een tapijt, naast een tafel enzovoort.*

## er stonden

### twee personen naast een tafel

Er staan exact twee personen naast een tafel. Het slachtoffer kan één van die twee personen zijn.