

Brand Management Plattform



Build Powerful Brand Experiences
frontify.com



Wer ist Frontify? ³

Was ist Frontify? ⁴

Warum Frontify? ⁵

Produkte ⁶

Anwendungsbeispiele ¹⁷





Wer ist Frontify?

Wir entwickeln die beste und benutzerfreundlichste Brand Management Plattform – eine Plattform, die es jedem ermöglicht, überzeugende und konsistente Markenerlebnisse zu schaffen.



Lufthansa



e-on



UBS



Thomas Cook



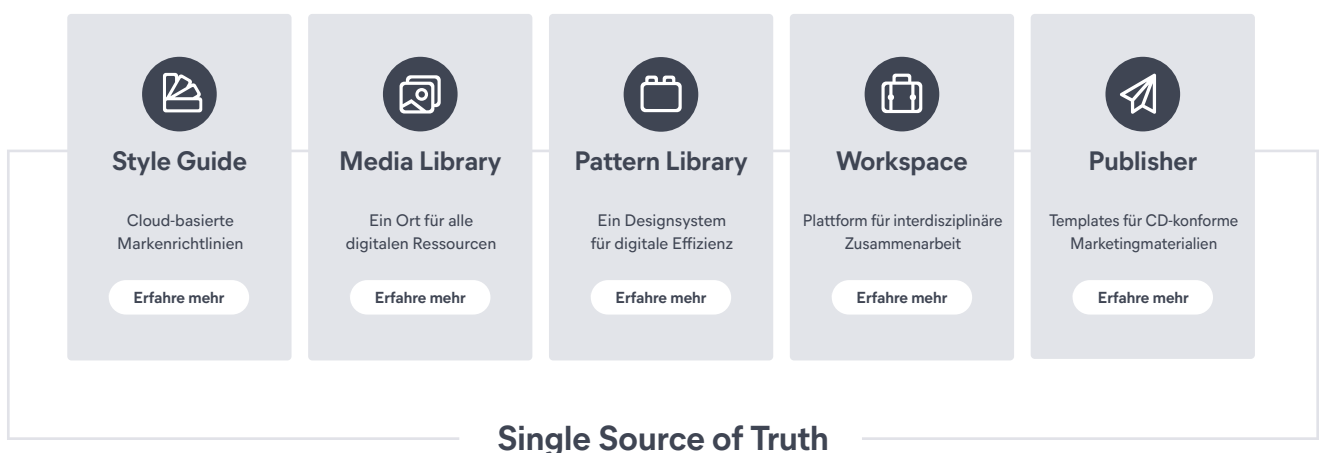
vodafone

Allianz



Was ist Frontify?

Frontify bietet eine All-in-One Brand Management Software für mehr Markenkonsistenz, Effizienz und einfache Design Kollaboration. Wir bieten eine ganzheitliche Lösung für all deine digitalen Ressourcen. Deine Richtlinien klar und verständlich zu definieren und zu zeigen, wie Elemente richtig angewendet werden, ist unerlässlich für moderne und CD-konforme Kommunikation. So schaffst du Klarheit in der immer komplexer werdenden Welt des Brand Management.





Warum Frontify?

→ Maximierte Markenkonsistenz durch Zentralisierung


Zentralisiere alle Markenelemente und gib ihnen ein Zuhause. Mit einem lebendigen Style Guide als Basis und dynamischen Asset Bibliotheken hast du die Möglichkeit, eine Single Source of Truth für deine Marke zu schaffen. Frontify ermöglicht die Ausrichtung aller Touchpoints und schafft damit Klarheit und Konsistenz.

→ Vermeide Redundanz, steigere deine Effizienz und packe die Dinge an

Frontify erlaubt einen schnellen und einfachen Zugriff auf Guidelines und Werbematerialien für alle Stakeholder. Jeder kann die passenden und aktuellen Assets finden, zusammen mit Anweisungen, was wann und wie zu verwenden ist. Spare wertvolle Zeit und Energie mit der skalierbaren Lösung von Frontify, damit du das tun kannst, was du am liebsten machst: deine Marke weiterentwickeln.

→ Binde andere ein, ohne die Übersicht zu verlieren

Schaffe einen Ort, der CD-konforme Gestaltung ermöglicht. Verwalte die Zugriffs- und Redaktionsrechte aller Beteiligten und entscheide, wer auf was (und für wie lange) zugreifen darf. Verbessere deine Markenführung mit dem Frontify Workspace durch unkomplizierte Feedback- und Prototyping-Funktionen für Designprojekte.





Produkte



Style Guide

Definiere deine Marke mit cloud-basierten Markenrichtlinien.
Verbessere die Markenkonsistenz durch das Dokumentieren aller
Markenelemente, wie beispielsweise Designprinzipien, visuelle
Assets und Tone of Voice deiner Marke.



Style Guide

Cloud-basierte
Markenrichtlinien



Media Library

Ein Ort für alle
digitalen Ressourcen



Pattern Library

Ein Designsystem
für digitale Effizienz




Workspace

Plattform für interdisziplinäre
Zusammenarbeit



Publisher

Templates für CD-konforme
Marketingmaterialien





→ Smart Content Bausteine

- Logos & Bilder
- Farbpaletten
- Typografie

→ Benutzerfreundlichkeit

- Flexible Struktur
- Inline Editing
- Bausteine & Vorlagen
- Content Blöcke

→ Freigaben & User-Management

- Interne Freigaben
- Öffentliche Freigaben
- Rollen & Berechtigungen

→ Gestalten & Exportieren

- Print Produkte
- PDF Export
- Marketingmaterialien

→ Personalisierung & Anpassung

- Login Seite mit eigenem Branding
- Benachrichtigungen per E-Mail
- Personalisiertes Design
- Benutzerdefinierte Domain

→ Skalierbarkeit

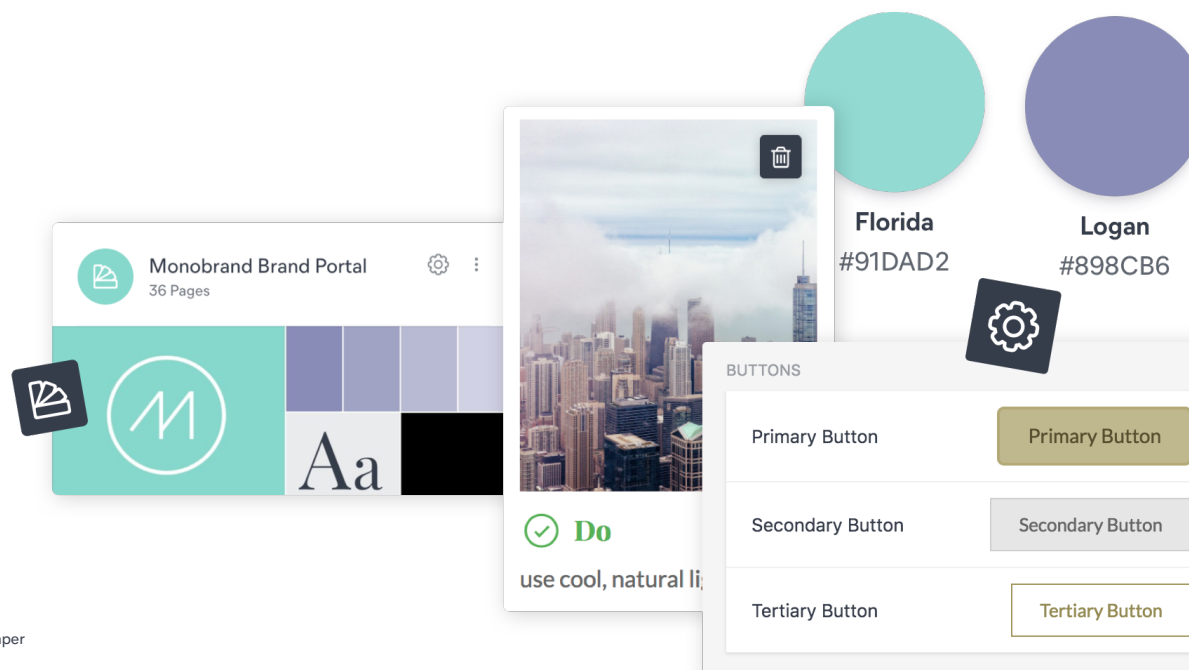
- Inhaltsverweise
- Mehrsprachigkeit
- Multi-Marken Struktur
- Vernetzte Lösungen

→ Sicherheit

- User Management
- Single Sign-on
- Plattform Analysen

→ Cover Page

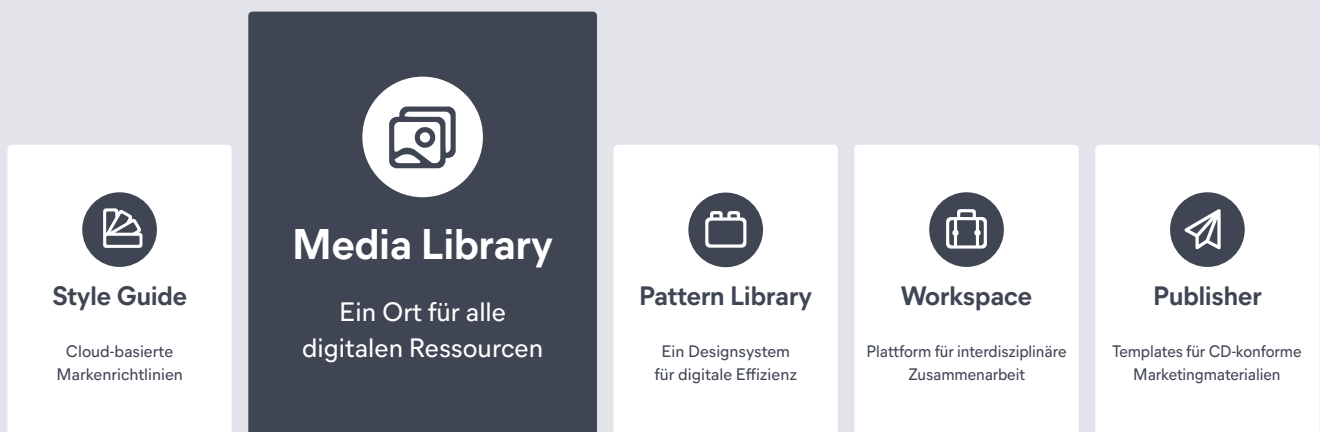
- Nutze unseren Baukasten
- Vollständig personalisierbar





Media Library

Zentralisiere alle digitalen Ressourcen; erstelle, ordne und erweitere Bild- und Videokollektionen – die Bausteine für eine überzeugende Marke.





→ **Suchen & Finden von Ressourcen**

- Intelligente Suche
- Benutzerdefinierte Filter & Facetten
- Intelligente Ordner

→ **Kollektionen & Asset Relations**

- Kollektionen
- Asset Relations

→ **Ressourcen Management**

- Datei Organisation & Vorschau
- Import & Export von Dateien
- Archivierung älterer Versionen
- Ressourcen-Umwandlung

→ **Schutz von Ressourcen**

- Download-Anfragen
- Ablaufdatum
- Wasserzeichen

→ **Metadaten & Lizenzierung**

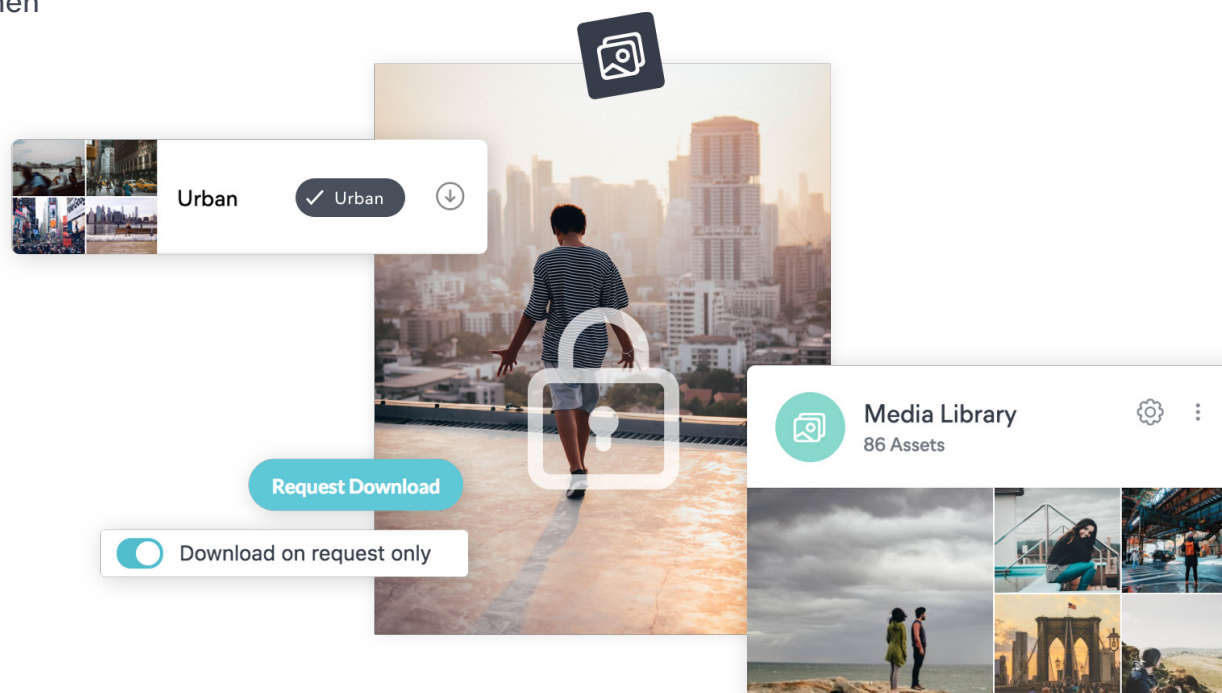
- Lizenzierung
- Metadaten
- Sammelaktion und automatische Verarbeitung

→ **Gemeinsame Nutzung**

- Einladung per Link
- Temporärer Zugriff
- Einbetten

→ **Verbesserte Kontrolle und Skalierbarkeit**


- Automatische Back-ups
- Flexible Cloud-Speichererweiterung
- Geringeres Risiko





Pattern Library

Baue ein Designsystem für digitale Effizienz. Stimme es auf dein vorhandenes UI-Inventar ab oder baue von Grund auf neue Patterns. Stelle sicher, dass niemand jemals wieder das Rad neu erfinden muss.





→ Pattern Management

- Schnellere Roll-outs
- Eine flexible UI-Pattern Library

→ Visualisiere deinen Code

- Code & Visuals im Zusammenspiel
- Visualisierung zum besseren Verständnis
- Überprüfe deine Arbeit

→ Pattern Workflow

- Pattern-Erstellung im Workflow
- Vernetzung interdisziplinärer Teams
- Patterns in den richtigen Kontext setzen

→ Pattern Library API

- Erweitere deine Patterns
- UI-Pattern Automatisierung
- Adieu, Code-Duplizierung
- Teamwork
- Sicherheit
- Cloud-basiert

Default (800px)

Monobrand Patterns
0 Patterns

DETAILED VIEW: DEFAULT BUTTON

	HTML	CSS
1	<code><button type="button" class="btn btn-primary-t btn-lg">Default Button</button></code>	
2	<code><button type="button" class="btn btn-primary-p btn-lg">Primary Button</button></code>	


PRIMARY BUTTON

Navigation: All, Atoms, Molecules, Organisms



Workspace

Besprich und bearbeite Projekte und Designs mit euren eigenen Workflows auf einer Plattform zur interdisziplinären Zusammenarbeit. Vereinfache Feedbackprozesse, Freigaben und Prototyping.





→ Asset-Management

- Design-Projektübersicht
- Asset-Übersicht
- Flexible Verwaltung

→ Feedback & Freigaben

- Anmerkungen
- Archivierung älterer Visionen
- Feedback & Freigaben anfordern
- Integrierte Benachrichtigungen

→ Design Kollaboration

- Workflow
- Nützliche Templates
- Aufgabenzuweisung

→ Prototyping

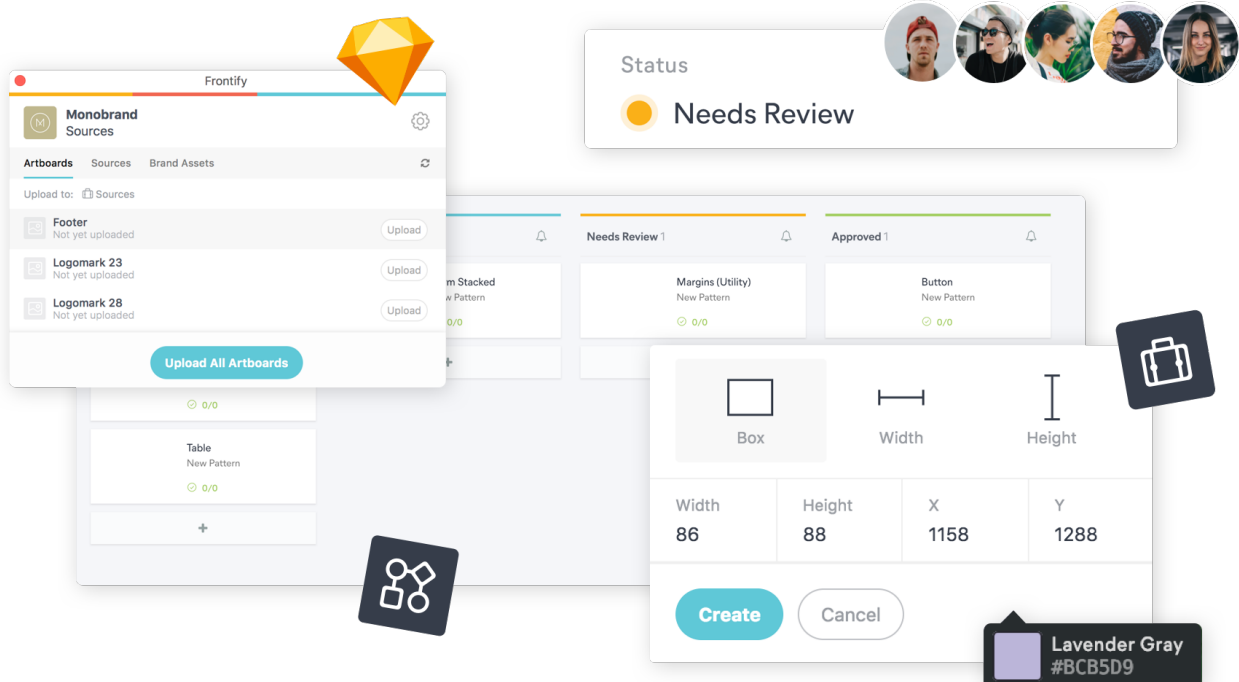
- Prototyping & Interaktion
- Vorlagen & fixierte Bereiche
- Prototypen teilen

→ Smart Layers

- Farben & Maße
- Style Guide Integration
- UI-Pattern Layer

→ Sketch-Integration

- Verbinde Sketch
- Libraries
- Zugriff auf alle Schriften & Farben





Publisher

Erstelle eigene Templates für verschiedene Marketingmaterialien. Dabei kannst du festlegen, was angepasst werden kann und was nicht. So erlaubst du Nutzern aus allen Tätigkeitsbereichen, Ressourcen selbständig und CD-konform zu erstellen.



Style Guide

Cloud-basierte
Markenrichtlinien



Media Library

Ein Ort für alle
digitalen Ressourcen



Pattern Library

Ein Designsystem
für digitale Effizienz



Workspace

Plattform für interdisziplinäre
Zusammenarbeit



Publisher

Templates für CD-konforme
Marketingmaterialien





→ **Online- und Printvorlagen**

- Sketch für Online-Kampagnen
- InDesign für Printkampagnen

→ **Zentrale Template Library**

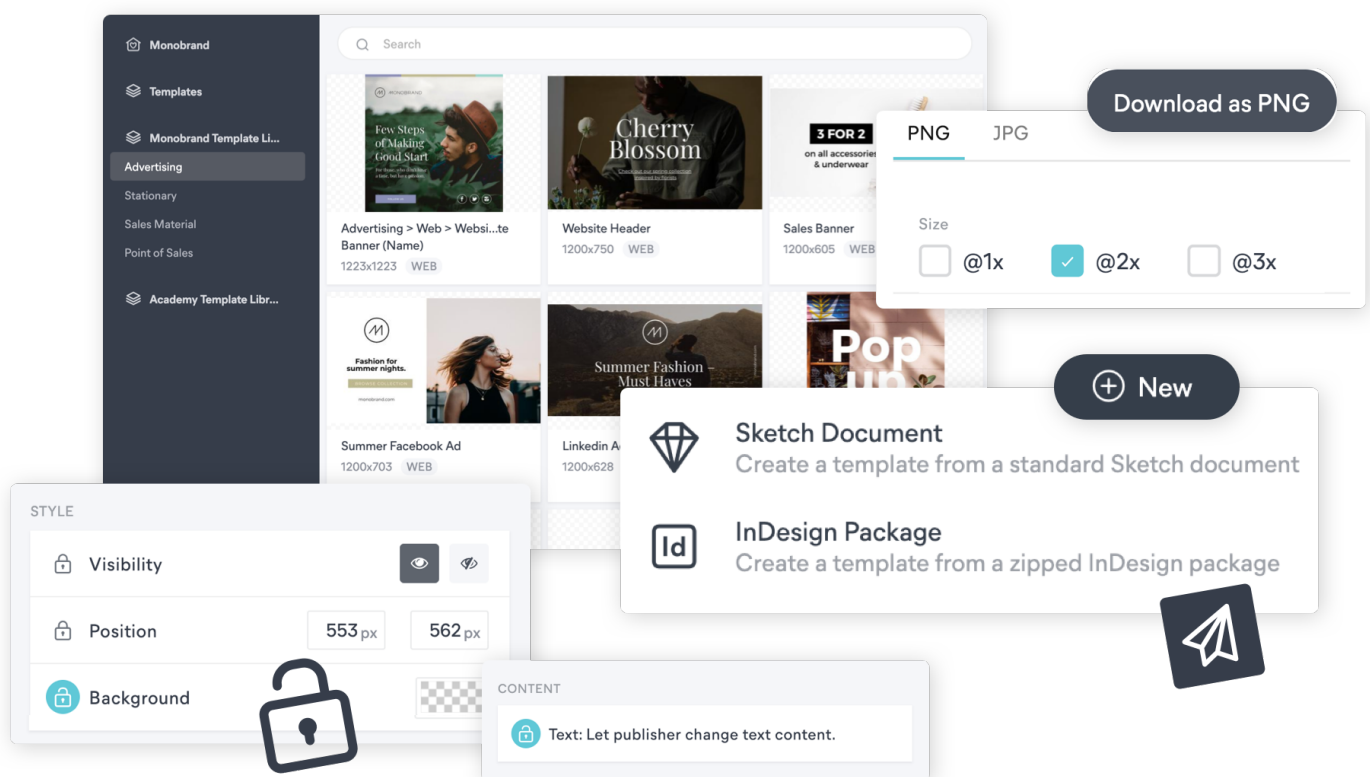
- Organisiert in der Cloud
- Verbunden mit der Plattform

→ **Gesteuerte Änderungen**

- Fixe Designelemente
- Kreative Freiheit

→ **Eine Marke gehört allen**

- Umsetzung von Feedback
- Arbeitsablauf und Genehmigung






Anwendungs- beispiele



Brand Portal

Mit dem Brand Portal erhältst du eine Single Source of Truth für dein Branding. Es ist eine Komplettlösung, die alle Anforderungen der Markenführung an einem Ort vereint.





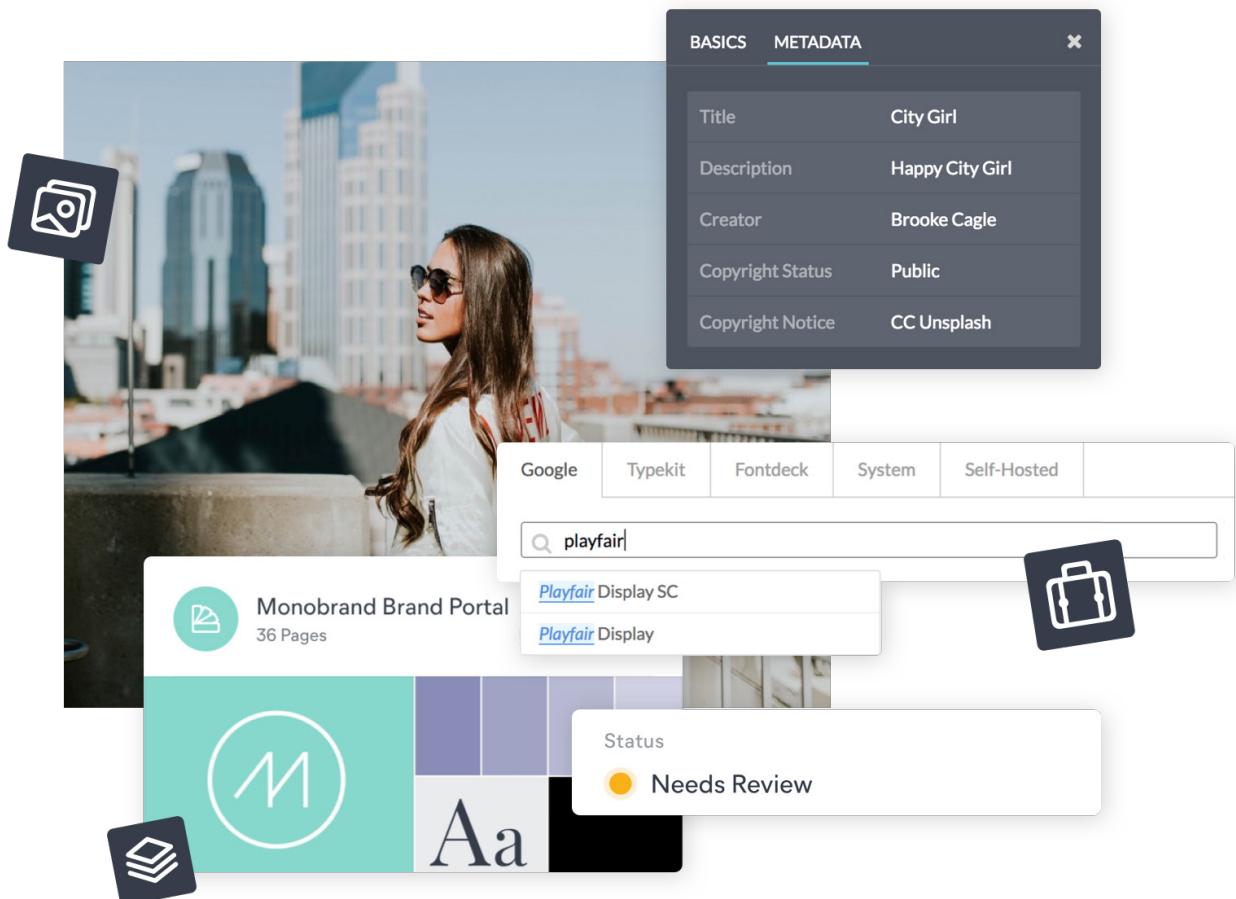
Zentralisiere die wichtigsten Markenelemente

→ Zentralisiere deine Corporate Design Richtlinien, damit du weißt, was du wo und wie einsetzt.

→ Optimierte die Nutzung von UI-Komponenten mit einer cloud-basierten Library mit wiederverwendbarem Code.

→ Erstelle einfach durchsuchbare Asset Bibliotheken mit benutzerdefinierten Metadaten, Lizenzinformationen und Ablaufdaten.

→ Erstelle Workflows, um an Assets und Designs zu arbeiten und interaktive Prototypen zu erstellen.





Digital Asset Management

Mit dem DAM kannst du alle deine digitalen Assets, CD-Richtlinien und Stockbilder mit einer einzigen Software verwalten. Optimierte deine Arbeit durch kuratierte Sammlungen und Kategorien, automatisierten Tasks und Genehmigungsverfahren für Assets.





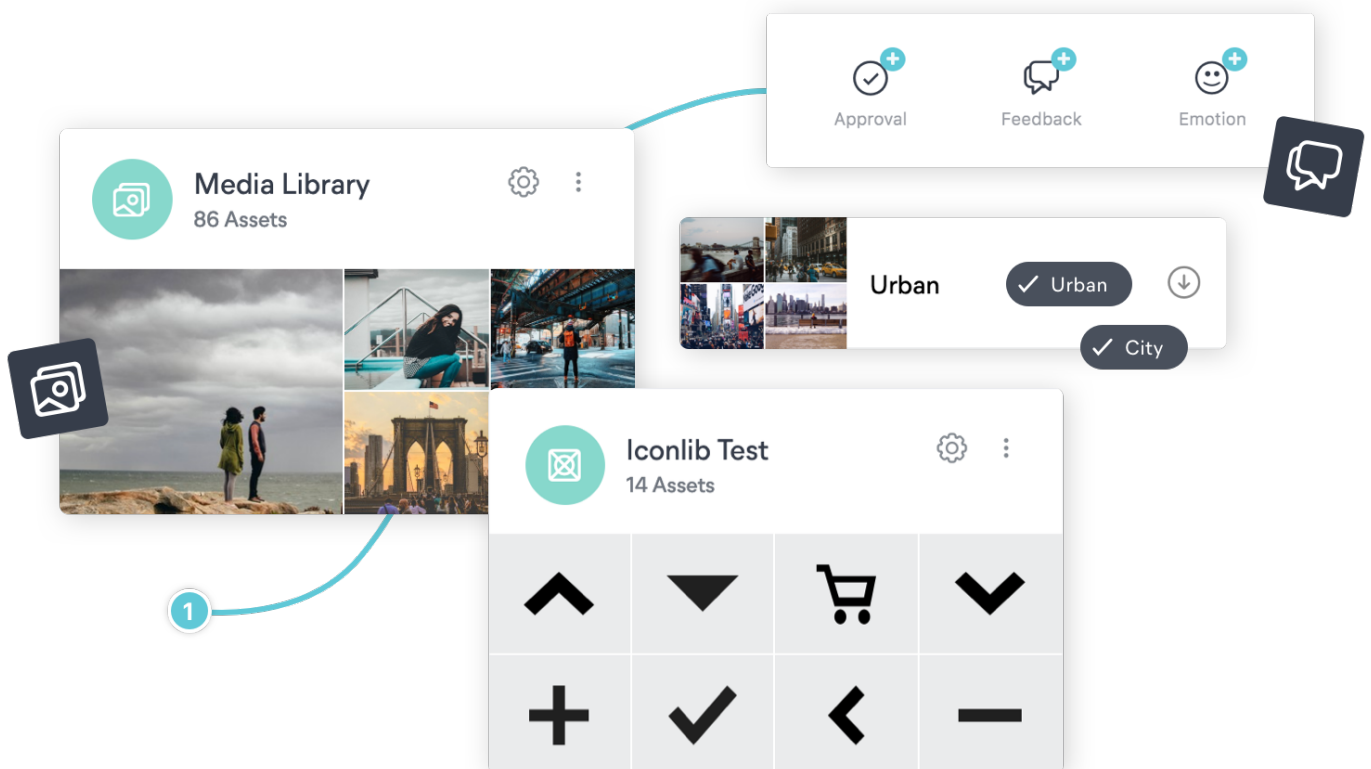
Organisiere deine Dateien

→ Schaffe eine einzige, zentrale Anlaufstelle für alle Markenelemente in der Cloud.

→ Erstelle Kollektionen und Bibliotheken für bestimmte Asset Typen, Projekte oder Märkte.

→ Arbeite im Team und erstelle CD-konforme Templates für Marketingpublikationen.


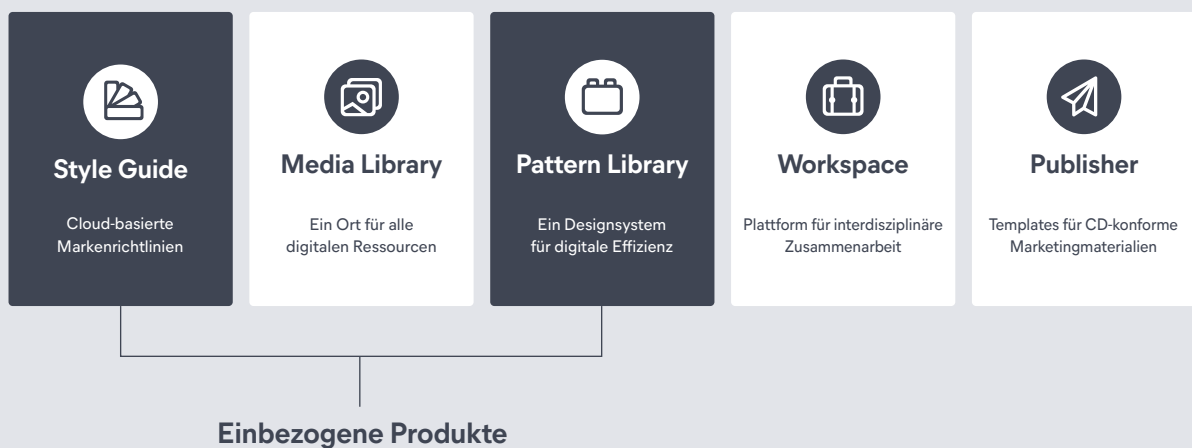
→ Durchsuche Assets nach Keywords oder Attributen und verwende sie für neue Projekte.





Digitale Produktivität

Optimiere alle Aspekte deiner digitalen Prozesse, um deine Produktivität zu erhöhen – alles dank schnellerer digitaler Projekt Roll-outs, wiederverwendbarer Komponenten und einem zusammenhängendem digitalen Ökosystem.

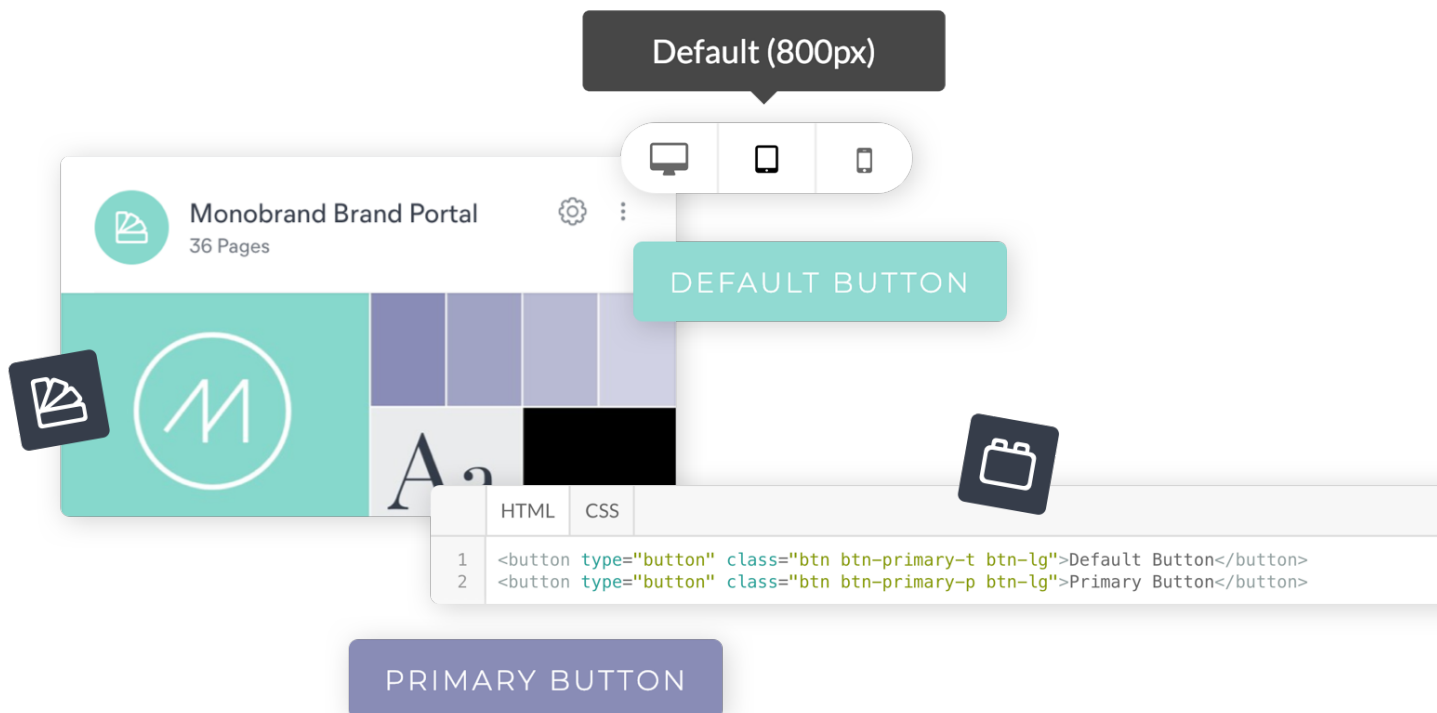




Wiederverwendbare UI-Pattern

- Hör auf, das Rad neu zu erfinden; schreibe deinen Code nur einmal, dokumentiere ihn und verwende ihn wieder.
- Speichere deine Code Snippets in cloud-basierten UI-Bibliotheken, sodass sie jeder finden kann.

- Erhöhe die Geschwindigkeit von Projekt Roll-outs mit einem zusammenhängenden digitalen Ökosystem, auf das alle Zugriff haben.
- Verbinde deine lokale Entwicklungsumgebung über unsere API mit Frontify.





Projekt Kollaboration

Verbessere die Zusammenarbeit an Designs und die Erstellung von Prototypen durch automatisiertes Informationsmanagement, die nahtlose Übergabe an Entwickler und stressfreie Freigaberunden – Teamwork wie im Bilderbuch.





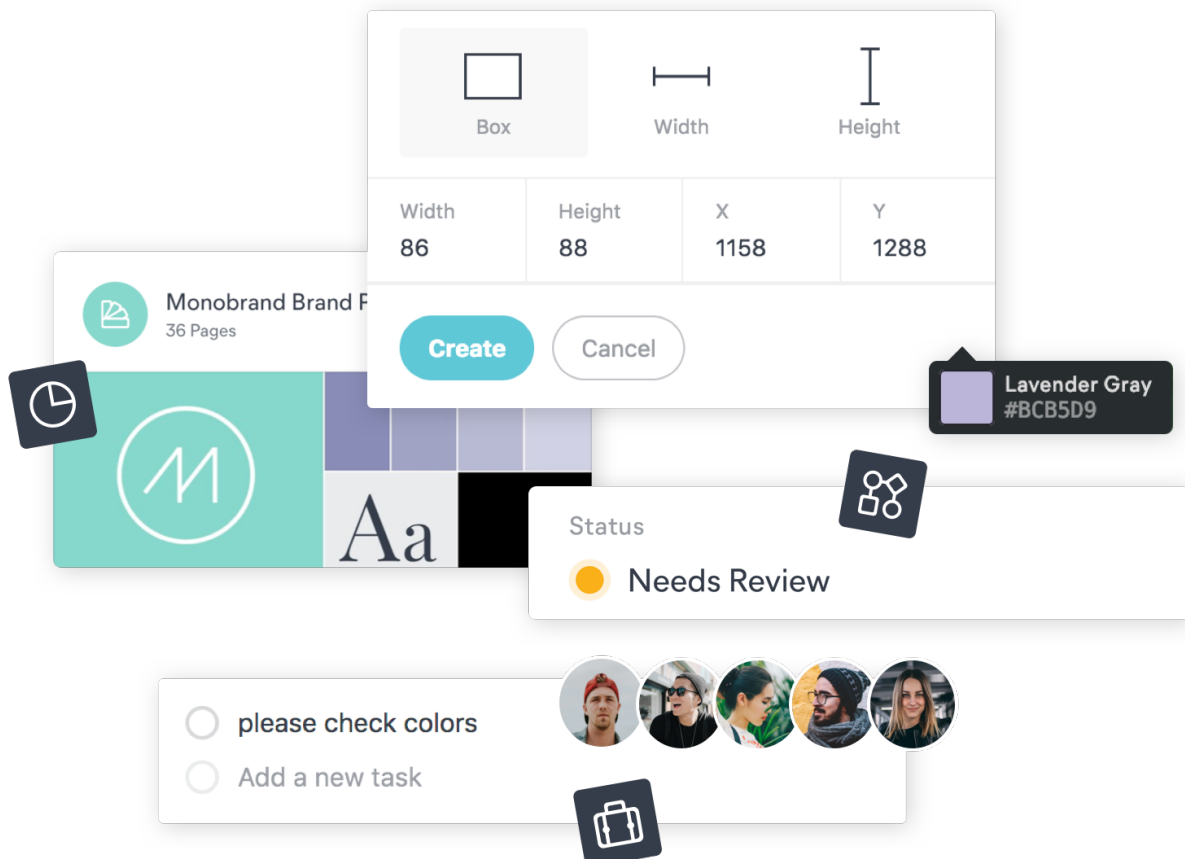
Gemeinsam besser sein

→ Dokumentiere deine Brand Guidelines zentral und verwalte diese mit Hilfe von In-App Analysen.

→ Vereinfache die Zusammenarbeit zwischen Designern durch eigens definierte Workflows für Feedback-Iterationen und Freigaben.

→ Erstelle dynamische Prototypen und erhöhe somit die Geschwindigkeit der Übergabe von Design an Entwickler.


→ Automatisiere Aufgaben und Verantwortlichkeiten – die Grundlage für jedes effiziente und erfolgreiche Projekt.





Zentrales Designsystem

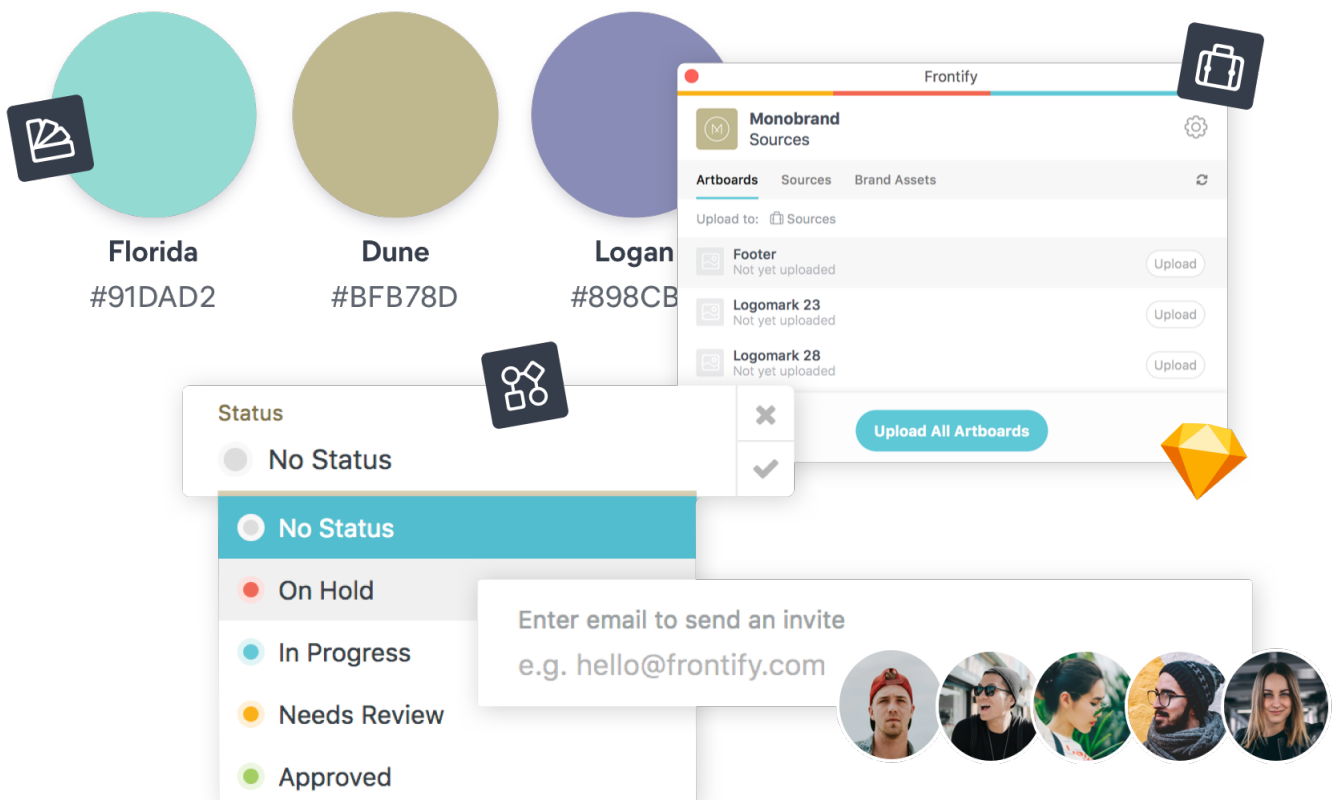
Mit einem Designsystem kannst du einen optimalen Design Workflow aufbauen, der auf iterativer Zusammenarbeit basiert. Dadurch wird die Zeit bis zur Markteinführung jedes Rebranding- oder Redesign-Projekts deutlich verkürzt.





Gesteigerte Produktivität im Design Prozess


- Führe einen passenden Design Workflow ein, der auf iterativer Zusammenarbeit beruht.
- Reduziere die Zeit bis zur Markteinführung bei jedem Rebranding- oder Redesign-Projekt deutlich.
- Verwende unsere Sketch Integration, um Designdateien direkt aus Sketch zu teilen.
- Skaliere globale Designteams, indem du ein universelles oder marktbasiertes Designsystem implementierst.





CI-/CD-Richtlinien

Mit CI-/CD-Richtlinien kannst du innerhalb weniger Minuten ansprechende, webbasierte Design Guidelines erstellen. Dadurch wird durch zentralisierte Updates, gemeinsam nutzbare Assets und Richtlinien die Qualität und Markenkonsistenz gesteigert.



Einbezogene
Produkte





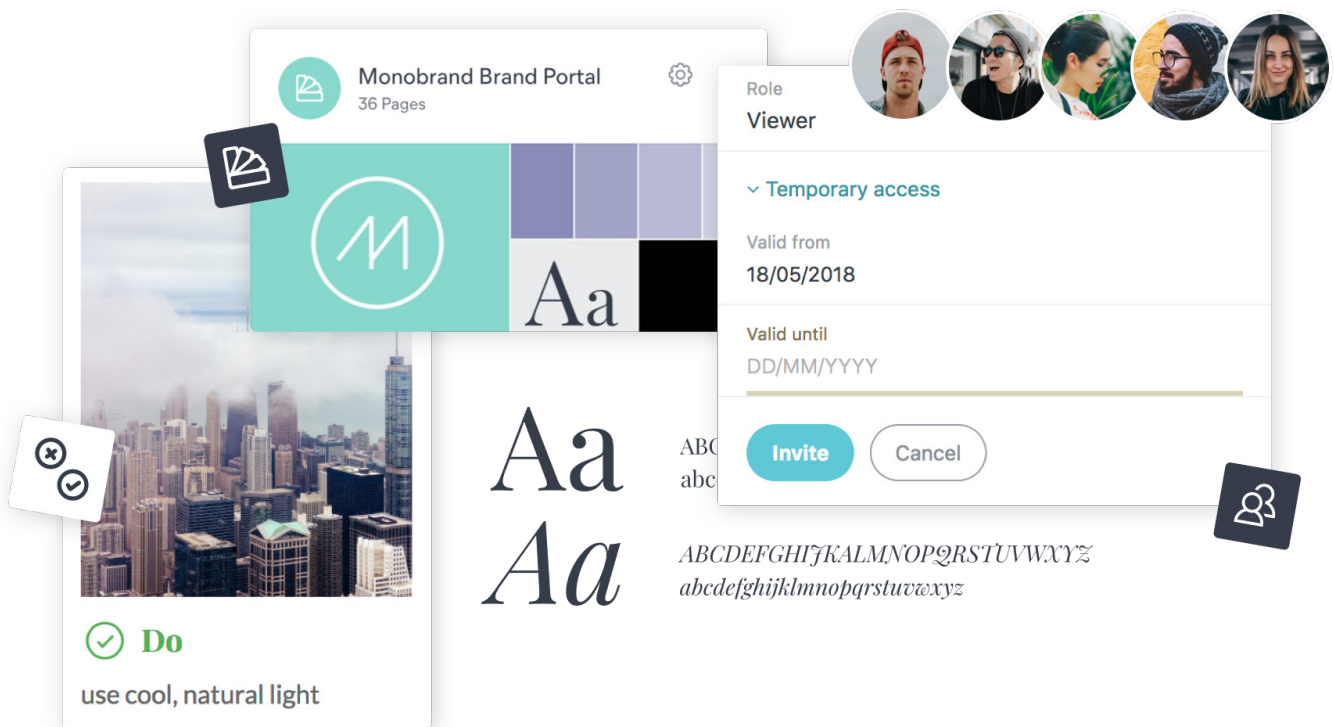
Bleibe CD-konform

→ Erstelle webbasierte CD-Handbücher in wenigen Minuten – die Single Source of Truth für deine Marke.

→ Erhöhe die Markenkonsistenz durch die Dokumentation von Richtlinien, Schriften, Icons und Assets.

→ Lege deine Markenrichtlinien in der Cloud an; so haben alle immer die neueste Version.

→ Gib innerhalb von Sekunden Richtlinien frei, egal ob intern oder für externe Agenturen.





Web & Print Publishing

Mit Web & Print Publishing kannst du alle Markenelemente zentralisieren und sie mit Leben füllen, ohne dafür dein Ökosystem verlassen zu müssen. Erstelle CD-konforme Marketingmaterialien, die durch Vorlagen für verschiedene Targets angepasst werden können, für schnelle und effiziente Roll-outs.





Schaffe CD-konforme Werbematerialien

- Erstelle Design Vorlagen in Sketch oder InDesign und befähige jeden, egal ob mit oder ohne Designerfahrung, diese zu nutzen.
- Verwende Vorlagen für soziale Medien, Werbeanzeigen oder andere Online Materialien.
- Erstelle Design Templates mit eigens definierten Regeln und Beschränkungen für die Bearbeitung, um Markenkonsistenz sicherzustellen.
- Erstelle druckfertige PDFs direkt in der Frontify Umgebung.

