



BRACHOT

Landscape &
Surface Materials




BUTENGIDS

brachotfamily 

brachotfamily 

brachotfamily 

Brachot_family 

Brachot 

Jaar na jaar genieten

Bij Brachot vind je de nieuwste trends in tegels voor binnen én buiten, van natuursteen tot keramiek. Onze focus op kwaliteit en innovatie vertaalt zich in unieke materialen, verrassende formaten, bijzondere afwerkingen en originele toepassingen.

Met 125 jaar ervaring en expertise in natuursteen en samengestelde materialen zoals keramiek, én een internationaal netwerk van (eigen) groeves, leveranciers en productiesites, biedt Brachot samen met de Brachot Family Members een ongeëvenaarde keuze aan mogelijkheden. Het ruime materiaalaanbod komt tot leven in toepassingen zoals terrassen, tuinpaden, opritten en buitenafwerkingen: zwembadboorden en trap- of bloktreden, maar ook gevel- en wandbekleding.

In deze buitengids laten we je inspireren door ons aanbod aan tegels voor buiten, met afwerkingen die zorgen voor een harmonieus geheel. Of je nu een landelijke of moderne tuin voor ogen hebt, onze tegels geven je buitenruimte vorm en creëren sfeer, stijlvol en duurzaam.

Tussendoor vind je handige tips die je wegwijs maken in de vele mogelijkheden. Wil je onze tegels in levende lijve zien? Bezoek onze showroom met buitenpark in Harelbeke. Daar ontdek je materialen voor binnen en buiten in al hun schakeringen, toepassingen en afwerkingen. Onze experts staan klaar met persoonlijk advies voor jouw tuin of project.



NATUURSTEEN

Een duurzame keuze — 8

Afwerkingen lexicon — 12

kilkenny limestone — 14

fossil stone — 24

belgische blauwe hardsteen — 28

graniet — 36

basalt — 52

kalksteen — 56

travertin — 74

zandsteen — 82

leiste — 90

buitenafwerking — 96

zwembadboorden — 100

panels – stonesskin — 104

panels – stonepanels — 110

panels – b-rocks — 114

flagstones / opus incertum — 120

decoratieve elementen — 128



KERAMIEK

Unieke karakteristieken — 132

uniceramica — 134

uniceramica zwembadboorden — 146

uniceramica xl-tegels — 150

Onderhoud natuursteen — 154

Plaatsingsvoorschriften natuursteen — 160

Onderhoud keramiek — 164

Plaatsingsvoorschriften keramiek — 166

Colofon — 170



NATUURSTEEN

EEN DUURZAME KEUZE

Natuursteen heeft een authentiek karakter. Het is een kwalitatief, duurzaam materiaal dat leeft en met de jaren alleen maar mooier wordt. Een terras, gevel of oprit in natuursteen ontwikkelt een elegante patina en verouderd op een schitterende manier.

Muschelkalk Mooser - arenado


Natuurlijke schoonheid

Natuursteen — het zegt eigenlijk al alles. Dit duurzame materiaal is gevormd door de krachten van de natuur, wat zorgt voor een zuiver karakter en een unieke uitstraling.


Eindeloze mogelijkheden

Natuursteen blijft een onuitputtelijke bron van creatieve inspiratie. De keuze aan formaten, kleuren, materialen en afwerkingen is bijna onbeperkt. Voor iedere toepassing: van oprit en terras, tot wandelpad, accentmuur, unieke gevel of zwembadboord.

Kandla Grey - natuurruw / Rusty Slate - stonepanels



Sinai Pearl - sensato




Duurzame keuze voor het leven

Duurzaamheid uit zich ook in het gegarandeerd jarenlange plezier dat natuursteen biedt. Je woning en project krijgen een stevige meerwaarde en daar profiteer jij mee van. Bovendien is natuursteen 100% een natuurproduct, gevormd door een natuurlijk proces van miljoenen jaren.

Eenvoud siert

Een terras, oprit of gevel in natuursteen onderhouden is erg eenvoudig. De leuze is leven en laten leven. Een fikse regenbui kan wonderen doen! Wil je na de wintermaanden toch je terras een grote lenteschoonmaak geven, dan raden we een reiniging met Lithofin Buitenhuisreiniger aan.



**Kalksteen
Sinai Pearl**

Buitenoase van rust en harmonie

Tuin en buitenomgeving zijn vandaag meer dan ooit een plek om tot rust te komen. Een uniform ontwerp, waarin alles op elkaar is afgestemd — van terrastegels en tuinpaden tot zwembadboorden — versterkt dat gevoel. Daarom breidde Brachot haar aanbod aan buitenafwerkingen in diverse materialen aanzienlijk uit.

Recent introduceerden we een nieuw type zwembadboord (Type 4) en zijn de andere types nu beschikbaar in meer materialen en afwerkingen. Terwijl het ene type een strak, modern resultaat geeft, zorgt het andere voor een meer traditioneel karakter.


Voor een harmonieus geheel in je tuin of op je terras zijn zwembadboorden, traptreden, palissades en boordstenen verkrijgbaar in hetzelfde materiaal als je terras.

Je kan ook kiezen om waaltjes te gebruiken om je tuinpad of oprit aan te leggen. Deze speelse, smalle en rechthoekige tegels in natuursteen zijn beschikbaar in nieuwe formaten en materialen.

Kandla White Beige - natuurruw



Kandla Grey - waaltjes



Antico	Een originele, inhouse afwerking die de natuursteen een verouderd effect geeft, alsof de tegel al jarenlang intensief gebruikt is.
Antico Versailles	Een originele, inhouse afwerking die de natuursteen een verouderd karakter verleent. De gekartelde randen versterken het gevoel van langdurig gebruik.
Anzano	Halfruwe afwerking met een enigszins grof en mat oppervlak. Geeft de steen een karaktervolle en unieke touch.
Aquaflamed	Vrij robuuste afwerking die de intense, natuurlijke kleur van de natuursteen accentueert.
Arenado	Eigen bewerking die het oppervlak een ruwe, fijnkorrelige look en feel verleent.
Arenado en getrommeld	Eigen bewerking die het oppervlak een ruwe, fijnkorrelige look en feel verleent. De tegels worden achteraf nog eens getrommeld waardoor ze een verouderde look krijgen met een unieke touch.
Arenado Versailles	Eigen bewerking die het oppervlak een ruwe, fijnkorrelige look en feel verleent. Bovendien heeft de steen een afwerking met gekartelde randen.
Blue Brushed	Licht geborstelde afwerking die enkel wordt toegepast op de Ierse blauwe hardsteen Kilkenny Limestone.
Bouchardino	Fijn gebouchardeerd oppervlak met onregelmatige oneffenheden. Hierdoor komen extra kleuraccenten en schakeringen in de steen prachtig tot uiting.
Brossato	Deze afwerking verzacht de natuurruwe vorm van de steen en benadrukt de intense kleuren. Aangenaam om op te lopen en aan te raken.
Convento	Dankzij de inhouse afwerking wordt de steen diamantgezaagd en getrommeld, wat resulteert in een verouderde look met zichtbare zaagsporen.
Diamantgeschuurd	Oneffenheden worden op het oppervlak verwijderd door opschuren met korreltjes van industriële diamant, die uitzonderlijk hard en uiterst scherp zijn.
Donkergeschuurd	Het opschuren van het oppervlak brengt een diepe, donkere tint naar voren. Lichte kleurschakeringen geven de tegel een warme, hedendaagse uitstraling.
Flamewashed	Deze afwerking geeft de tegel een verouderde uitstraling en biedt bovendien extra antislip.
Gebouchardeerd	Het oppervlak is bewerkt met een gepunte hamer, wat zorgt voor onregelmatige oneffenheden en een ruw gevoel met antislip effect.
Gekloven	Het robuuste, gekloven oppervlak van de tegel vertoont grote schilfers en dieptes in allerlei vormen, onregelmatig verspreid. Ideaal voor bestrating, oprit en gevelbekleding.

Geschuurd	Zaagsporen verminderen aanzienlijk door de natuursteen op te schuren en een effen oppervlak ontstaat.
Getrommeld	De gekartelde randen van de tegel onthullen het beoogde verouderde karakter van deze oppervlaktebewerking.
Gevlamd	Door een temperatuurschok na het vlammen ontstaat een natuurlijk breukoppervlak, wat de steen een ruwe, authentieke touch geeft.
Gezaagd - Diamant gezaagd	Pure, onbehandelde afwerking van de tegel zoals deze eruitziet na het verzagen van de natuursteenblok. Het zaagtype bepaalt of er parallelle rillen of cirkelvormige slagen zichtbaar zijn.
Heritage	Met deze bijzondere afwerking wordt het natuurlijke verouderingsproces van de steen perfect tot uiting gebracht.
Natuurruw	Het onbehandelde ruwe oppervlak geeft een mooi resultaat bij bepaalde natuursteensoorten.
Oude Frijnslag	Gebaseerd op de alomgekende, pure ambachtvorm. Vaak gebruikt voor plavuizen en gevelbekleding. Typisch aan deze afwerking zijn de parallelle lijnen op het oppervlak.
Ruvido	De steen wordt gebouchardeerd en vertoont hierdoor oneffenheden. Een ruwere afwerking met brute randen.
Sabantico	Sensato afwerking waarbij de kalksteen ook nog eens getrommeld wordt.
Sabbiatino	Een eigen afwerking die een bijzonder aangenaam gevoel bij aanraking geeft. Kleine oneffenheden in het oppervlak maken deze afwerking karakteristiek.
Sensato	Een mechanische behandeling die de natuursteen een zachte structuur geeft en aangenaam aanvoelt.
Stonewashed	Een verouderde uitstraling met een eigen, hedendaagse touch. Exclusief voor de Kilkenny Limestone.
Vieux Bleu Belge	Gevlamd en licht geborstelde afwerking.
Vieux Bleu Belge Versailles	Gevlamd en licht geborstelde afwerking met gekartelde randen.
Vieux Castel	Gevlamd en gezandstraalde afwerking.
Vieux Castel Versailles	Gevlamd en gezandstraalde afwerking met gekartelde randen.

◇ kilkenney limestone

Kilkenny Limestone - flagstones

Ierse authenticiteit & veelzijdigheid

Met Kilkenny Limestone haal je een duurzame, kwalitatieve en authentieke arduin uit het Ierse binnenland in huis. Omdat het gesteente ontgonnen wordt in onze eigen groeves in Kilkenny, hebben we het volledige proces in handen — van ontginning en productie tot distributie.

Kilkenny Limestone is standaard verkrijgbaar in stonewashed, flamewashed, gekloven, geschuurde en gevlamde afwerkingen, met andere afwerkingen altijd mogelijk op aanvraag.


De veelzijdigheid van Kilkenny Limestone komt tot uiting in tal van toepassingen: terrassen, gevels, opritten en bestrating. Ook binnenshuis doet het gesteente dienst als wand- en vloerbekleding of voor andere interieurafwerkingen. Dankzij de blauwgrijze tint past Kilkenny Limestone moeiteloos in de meest uiteenlopende woon- en bouwstijlen.





Kilkenny Limestone
Gevlamd en gebouchardeerd

Kilkenny Limestone - mix





Kilkenny Limestone - stonewashed




Kilkenny Limestone - gevlamd






Kilkenny Limestone
Stonewashed






Blue Brushed



Flamewashed



Gevlamd



Geschuurd



Mix



Stonewashed

Andere afwerkingen zijn mogelijk op aanvraag.



Voor meer info over afmetingen, toepassingen, onderhoud en plaatsing, raadpleeg www.brachot.com.

◇ fossil stone

Uniek en zorgvuldig geselecteerd

Voor deze Fossil Stone categorie selecteren wij de blokken natuursteen nauwgezet uit de zeldzame steenlaag in onze Ierse groeves. Naast het winnen en het selecteren van de juiste natuursteen blokken, worden ook het zagen en de verwerking ervan tot platen en tegels gedaan met de uiterste precisie en deskundigheid, zodat alleen de mooiste exemplaren van deze unieke Fossil Stone aan onze klanten worden aangeboden.

Fossil Stone is beschikbaar in verschillende formaten zoals strips, oude kasseidallen en waaltjes. Verschillende afwerkingen geven deze unieke natuursteen steeds een andere uitstraling zoals flamewashed, stonewashed, gevlamd, gekloven en gezaagd. Deze eigenzinnige arduinstein straalt pure klasse en authenticiteit uit.

Fossil Stone - gevlamd






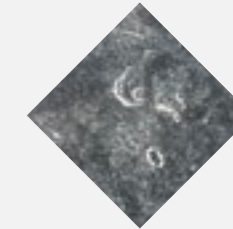
Afwerkingen Fossil Stone




Gebouchardeerde fossil strips vrije lengte 5x5




Gekloven fossil strips vrije lengte 5x5



Gevlamde fossil - std. bestrating 60x30x2 cm 60x30x3 cm



Stonewashed 15x15x5 cm



Stonewashed 20x20x5 cm



Stonewashed 24x8x5 cm



Mix gebouchardeerd en gezaagd strips vrije lengte 5x5



Mix gevlamd en gezaagd strips vrije lengte 5x5



Voor meer info over afmetingen, toepassingen, onderhoud en plaatsing, raadpleeg www.brachot.com. Andere afmetingen op aanvraag.

◇ belgische blauwe hardsteen

Belgische Blauwe Hardsteen - ruvido

Kiezen voor charme en traditie

Belgische Blauwe Hardsteen is een klassieke en veelgebruikte natuursteensoort voor buitentoepassingen. Deze arduin is een vaste waarde en staat garant voor duurzaamheid, charme en traditie.

De toepassingsmogelijkheden zijn vrijwel onbeperkt: van opritten en terrassen tot portieken, dorpels en sierelementen. Ook binnenshuis komt Belgische Blauwe Hardsteen tot zijn recht als vloer- en wandbekleding, voor keukenwerkbladen en schouwen.





b tip

Parkings en opritten in Klinkstone verenigen de voordelen van twee materialen. De duurzame kwaliteit van Belgische Blauwe Hardsteen en de tijdloze charme van een klassieke klinker, compleet met speelse en verrassende legpatronen.


b tip

Om een mooi en uniform geheel te bekomen, kan een terras in Belgische Blauwe Hardsteen doorgetrokken worden met grootformaat blokken en staptreden in dezelfde stijl en afwerking.



Belgische Blauwe Hardsteen -
diamantgezaagd


Belgische Blauwe Hardsteen - Henegouwen Antic



Belgische Blauwe Hardsteen - EnoStyl Licht




Een greep uit ons gamma




Ruvido




Vieux Bleu Belge



Vieux Bleu Belge Versailles




Vieux Castel




Vieux Castel Versailles



Antico




Antico Versailles




Arenado




Arenado en getrommeld



Convento



Flamewashed



Blauwgevlamd



**Belgische
Blauwe Hardsteen
Vieux Castel Versailles**



**Belgische
Blauwe Hardsteen
Arenado**




EnoStyl Licht




Diamantgezaagd



Geschuurd



Klinkstone



Henegouwen Antic



Voor meer info over afmetingen, toepassingen, onderhoud en plaatsing, raadpleeg www.brachot.com.

◇ graniet

Strakke en stevige klasse

Graniet ontstaat diep in de aarde, koelt langzaam af en wordt gedurende miljoenen jaren samengedrukt. Dat lange ontstaansproces maakt het materiaal uitzonderlijk hard en bijzonder slijt- en krasvast. Geen wonder dat graniet vaak wordt gekozen voor gevels, pleinen, terrassen en opritten.

In elke toepassing straalt graniet eenvoud en stijl uit — van boordstenen en zwembadboorden tot treden en terrastegels. Het strakke karakter wordt versterkt door de lichtgrijze tot donkere tinten, al is graniet ook in andere kleuren verkrijgbaar. Het makkelijke onderhoud is mooi meegenomen.

Pepperino Dark - gebouchardeerd







Pepperino Dark



Pepperino Dark





Rose de la Clarté - gevland



links: Tarn Gros Grain - rechts: Rose de la Clarté





Tarn Gros Grain - tegels: gekogelstraald - inserts: verzoet




Tarn Gros Grain - gevlamd oppervlak, ruw gekloven kanten





Tarn Gros Grain
Gevlamd

Tarn Gros Grain - gevlamd



b tip

Natuursteen leent zich ook perfect voor plaatsing op tegeldragers. Ideaal voor het aanleggen van een dakterras zonder de dakdichting te beschadigen. Met een aangepaste dikte volgens het formaat en het materiaal, is het een lichte opbouw waarbij de tegels op de 4 hoeken ondersteund worden. Gemak van draineren, plaatsen en nivelleren zijn extra pluspunten bij deze werkwijze. Ook ideaal voor de aanleg van een traditioneel terras op oneffen ondergrond.




Pepperino Dark - gevlamd

Jaune Alpendorada




Een greep uit ons gamma




Angola Dark
Arenado



Blue Antique
Gevlamd




Nari Black
Gevlamd



Grey Alpendurada
Ruw gekloven



Jaune Alpendorada
Ruw gekloven



Nero Angola
Arenado



Pepperino Dark
Gevlamd




Pepperino Dark
Anzano


Twilight Extra - Aquaflamed




Rose de la Clarté
Gevlamd




Rustenburg Garden
Gevlamd



Twilight Extra
Aquaflamed



Talila Grey
Gevlamd



Tarn
Gevlamd



Voor meer info over afmetingen, toepassingen, onderhoud en plaatsing, raadpleeg www.brachot.com.

◇ basalt

Zo oud als de straat

Basalt is een vulkanisch gesteente ontstaan door de stolling van lava. Hierdoor krijgt het gesteente zijn overwegend grijze kleur en is het, net als graniet, een zeer hard materiaal. De kleur en structuur van basalt sluiten uitstekend aan bij moderne, minimalistische woonstijlen.

Door zijn grote duurzaamheid wordt basalt al eeuwenlang gebruikt voor de aanleg van bestrating. Het is ook geschikt voor opritten, terrassen en de bekleding van gevels.

Vinabasalt - natuurruw





Vinabasalt
Natuurruw



Voor meer info over afmetingen,
toepassingen, onderhoud en plaatsing,
raadpleeg www.brachot.com.

◇ kalksteen

Het zonnetje tijdens een regenbui

Kalksteen combineert subtiele imperfecties met een warme uitstraling en een zacht kleurenpalet, van crème en bruingrijs tot zelfs donkergrijs. In dit afzettingsgesteente zijn vaak fossielen zichtbaar, wat elke tegel een uniek karakter geeft.

Kalksteen bestaat in twee varianten: een zachte, poreuze witsteen en een hardere soort. Franse witsteen is de bekendste en wordt vaak toegepast als terrastegel in droge, zonnige klimaten. De hardere variant voelt zich dan weer perfect thuis in een westers klimaat. Ook binnenshuis komt kalksteen mooi tot zijn recht als vloer of interieurafwerking met een warme, zuiderse toets.

Kalksteen is verkrijgbaar in tal van formaten en afwerkingen. Het is een populair materiaal dat bovendien makkelijk te onderhouden is.

Sinal Pearl - sabbiatino





Muschelkalk Mooser - sensato



Muschelkalk - diamantgezaagd



Raja Black - natuurruw





◇ Sinai Pearl Antico

Breccia Verde - gevlamd




Asian Blue



Vinh Blue - geschuurd



Breccia Verde - gevlamd en geborsteld








Tandur Grey - natuurruw



Raja Black - natuurruw








**Muschelkalk Mooser
Arenado**



Een greep uit ons gamma



Asian Blue Antico



Asian Blue Donkergeschuurd



Asian Blue Getrommeld



Atlantica Gevlamd



Breccia Verde Gevlamd en geborsteld



Vinh Blue Geschuurd



Jinin Stone Anzano



Lanvignes Arenado Versailles



Muschelkalk Mooser Sensato



Muschelkalk Antico




Muschelkalk Sensato



Muschelkalk Mooser Arenado

Sinai Pearl - antico



Raja Black Natuurruw



Simyra Brossato



Tandur Grey Natuurruw




Tandur Grey Heritage



Tandur Yellow Natuurruw



Tandur Yellow Heritage




Sinai Pearl Sensato




Sinai Pearl Sabbiatino



Sinai Pearl Antico



Sinai Pearl Getrommeld



Sinai Pearl Gevlamd



Sinai Pearl Gekloven



Voor meer info over afmetingen, toepassingen, onderhoud en plaatsing, raadpleeg www.brachot.com.

◇ travertin

Travertin Classic Beige - antico

De tijdloze kracht van travertin

Travertin is en blijft een geliefd, tijdloos materiaal door zijn veelzijdigheid en dit voor zowel binnen-als buitentoepassingen.


Travertin is een type kalksteen dat grotendeels uit kalk bestaat, maar op een andere manier wordt gevormd dan traditionele kalksteen. Het ontstaat op het vaste land, in de buurt van warmtebronnen en watervallen. Door dit specifieke vormingsproces krijgt travertin zijn kenmerkende poriënstructuur.

Bij Brachot zetten we sterk in op nieuwe formaten en afwerkingen voor travertin. Laat je verrassen door onze inhouse ontwikkelde Arenado-afwerking, waarbij het oppervlak wordt bewerkt tot deze een ruwe, fijnkorrelige toets krijgt.





Travertin Classic Beige - antico



Travertin Classic Beige - antico





Een greep uit ons gamma



Noce
Arenado




Noce
Diamantgeschuurd




Noce
Veincut Arenado



Noce
Veincut Diamantgeschuurd



Travertino di Calma
Arenado



Travertin Classic Beige
Antico



Travertin Classic Beige
Arenado




Travertin Classic Beige
Veincut Arenado



Pietra Biccì
Sensato



Pietra di Calma
Arenado



Silverado
Arenado



Silverado
Diamantgeschuurd



Silverado
Veincut Arenado



Silverado
Veincut Diamantgeschuurd



Travertino Titanium
Arenado



Voor meer info over afmetingen, toepassingen, onderhoud en plaatsing, raadpleeg www.brachot.com.

Noce - diamantgezaagd



b tip

Je buitenruimte straalt meer rust uit wanneer dezelfde natuursteen een prominente rol speelt, bijvoorbeeld als terrastegel en als gevelbekleding. Dit staat garant voor een geslaagd architecturaal geheel waarbij eenheid en harmonie primeren.

◇ zandsteen

Ruw, zacht en zomers

Zandsteen vormt de perfecte combinatie tussen een ruw uiterlijk en een zachte, warme kleur. De steen is zowat universeel inzetbaar en uitermate geschikt voor zowel terrassen, opritten als bestratingen. Of je nu gaat voor een rustieke look in een landelijke omgeving of voor een visuele en kwalitatieve meerwaarde bij een moderne woning.

De kleuren van zandsteen variëren van zacht grijs en blauw tot goud en roze. Sommige types zandsteen zijn poreus en dus eerder geschikt voor een droge, zonnige locatie.

Om bij te dragen aan een duurzame en verantwoorde ontginning en inkoop van dit materiaal, ondersteunt Brachot het Initiatief TruStone voor Eerlijke Zandsteen.

Keda Mix - natuurruw



Kandla White Beige - natuurruw



Kandla Grey, Kandla Ochre en Mandana Red




b tip

Een woning in een hedendaagse minimalistische architectuurstijl krijgt een strak en tijdloos uniform karakter door een volledige gevelbekleding in zandsteen. Echt iets voor puristen, natuurliefhebbers en meerwaardezoekers!


Kandla Grey - natuurruw



Kandla Grey
Natuurruw




Kandla Grey
Waaltjes



Kandla Grey
Plavuizen



Kandla Ochre
Natuurruw



Kandla Ochre
Plavuizen



Kandla White Beige
Natuurruw



Kandla White Beige
Plavuizen



Mandana Red
Waaltjes



Voor meer info over afmetingen, toepassingen, onderhoud en plaatsing,
raadpleeg www.brachot.com.

EERLIJKE ZANDSTEEN?

Eerlijke zandsteen met Trustone

Populaire zandsteenproducten zoals Kandla Grey en Kandla Ochre worden aangekocht in India. Brachot zet zich actief in voor een duurzame en verantwoorde productie van deze Indische zandsteen.

In het kader van het Trustone-initiatief brengen we de volledige leveringsketen in kaart en werken we samen met leveranciers, NGO's en lokale partners om werkomstandigheden te verbeteren.

Bij de cobble yards en groeves in Rajasthan worden risicoanalyses uitgevoerd, klachtencommissies opgericht en trainingen georganiseerd rond veiligheid, gezondheid en sociale rechten. Zo krijgen arbeiders een stem en worden praktische verbeteringen doorgevoerd, van persoonlijke beschermingsmiddelen tot betere infrastructuur.

Het project gaat verder dan de werkvloer. Lokale communitycenters bieden kinderen toegang tot onderwijs en medische controles, waardoor families in de regio structureel ondersteund worden. Trustone staat zo garant voor transparantie, concrete acties en voortdurende verbetering — voor eerlijke zandsteen, van groeve tot eindgebruiker.



Het lokale ngo **Manjari-team** dat zich inzet om kinderen uit het werk te halen en in de scholen te krijgen.

Enkele gerealiseerde projecten



Oprichting van scholen en community centra.



Vrouwenemancipatie: oprichting van **zelfhulpgroepen** en scholing voor vrouwen.



Sensibilisering van **sociale rechten** en hulp bij het aanvragen van o.a. pensioenen en uitkeringen.

◆ leisteen

Van beneden tot boven

Leisteen is een gelaagde natuursteen met een veelzijdigheid aan kleuren en een ruw, natuurlijk uitzicht. Hierdoor past leisteen bij de meest uiteenlopende bouwstijlen. Van klassiek en landelijk tot modern en minimalistisch.

Leisteen komt bijna overal ter wereld voor en biedt daardoor een uitstekende prijs-kwaliteitverhouding. Het materiaal is vooral bekend als dakbedekking en kan goed tegen een stootje. Ook voor vloeren, gevels of wandbekleding, zowel binnen als buiten, is leisteen een stijlvolle en verrassende keuze voor wie durft.


Black Slate - natuurruw




Montauk - natuurruw



Black Slate - natuurruw



Deoli Green






Black Slate
Natuurruw



Deoli Green
Letano



Kavalas
Natuurruw



Montauk
Natuurruw



Voor meer info over afmetingen,
toepassingen, onderhoud en plaatsing,
raadpleeg www.brachot.com.

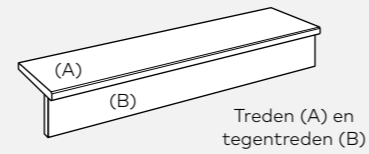
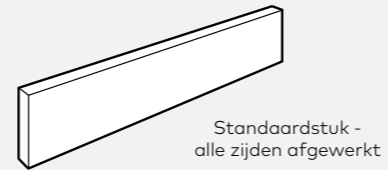
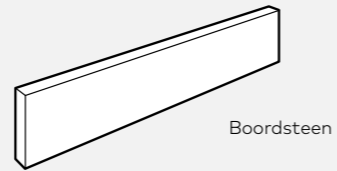
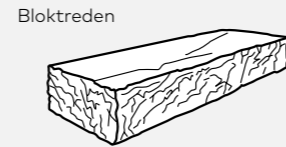
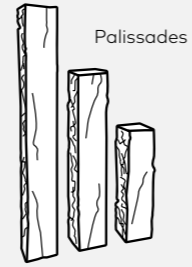
◇ buitenafwerking

Kilkenny Limestone - massieven en traptreden: droog geschuurd - muur: gevlamd

Bij Brachot reken je op passende afwerkingen om een buitenomgeving vorm te geven in harmonie met de gekozen terrastegels.


Het aanbod buitenafwerkingen werd dan ook gevoelig uitgebreid om je de perfecte match aan te bieden. Denk maar aan boordstenen, traptreden, bloktreden, palissades en standaardstukken zoals voor de afboording van een terras. Dit in verschillende materialen, afwerkingen en formaten.






OPGELET!
Dit zijn geen technische tekeningen.

Een greep uit ons gamma



Asian Blue
Antico



Asian Blue
Donkergeschuurd



Belgische
Blauwe Hardsteen
Diamantgezaagd



Jinin Stone
Anzano




Kandla Grey
Natuurruw



Kandla Ochre
Natuurruw



Kilkenny Limestone
Gevlamd



Kilkenny Limestone
Stonewashed



Pepperino Dark
Gevlamd




Sinai Pearl
Antico




Tandur Grey
Heritage



Tandur Yellow
Heritage



Tarn
Gevlamd



Twilight Extra
Aquaflamed



Vinh Blue
Geschuurd



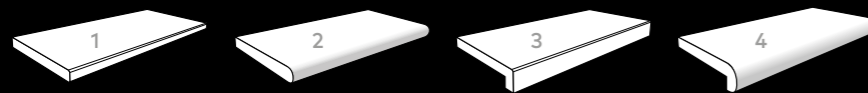
Voor meer info over afmetingen, toepassingen, onderhoud en plaatsing, raadpleeg www.brachot.com.

◇ zwembadboorden

Kilkenny Limestone - Stonewashed

Om een zwembad op en top te integreren in je tuin, kies je best voor zwembadboorden die perfect op je terras en buitenruimte aansluiten.

In onze uitgebreide collectie zwembadboorden, uitgevoerd in populaire materialen en zwembadvriendelijke afwerkingen, vind je altijd wat je zoekt. Wil je iets unieks? Naast ons standaardgamma maken we ook zwembadboorden volledig op maat, precies zoals jij het wilt.



TYPE 1: Met rechte boord, geschuurd of verzoet.

TYPE 2: Met 180° afgeronde boord, zelfde afwerking als oppervlakte.

TYPE 3: Met rechte overhangende boord, verzoet.


TYPE 4: Met 180° afgeronde, overhangende boord, zelfde afwerking als oppervlakte.




Een greep uit ons gamma



Deoli Green
Letano




Kilkenny Limestone
Flamewashed



Kilkenny Limestone
Gevlamd



Kilkenny Limestone
Geschuurd



Kilkenny Limestone
Stonewashed



Travertin Classic Beige
Arenado




Noce
Arenado



Noce
Diamantgeschuurd




Pepperino Dark
Anzano



Pepperino Dark
Gevlamd




Pietra Bicci
Sensato



Twilight Extra
Aquaflamed



Simyra
Brossato



Sinai Pearl
Antico



Sinai Pearl
Sensato




Vinh Blue
Geschuurd



Voor meer info over afmetingen, toepassingen, onderhoud en plaatsing, raadpleeg www.brachot.com.

Sinai Pearl - sensato



◇ panels — stoeskin


Woodstone Grey - stoeskin

Ruwe klasse voor elke stijl


Of je nu een landelijke, klassieke woning of een strak, modern huis hebt, de natuursteenpanels van Brachot creëren een accentmuur van formaat, zowel binnen als buiten. Het zijn versneden reepjes natuursteen samengesteld op een plaket voor een makkelijke, snelle plaatsing.

Stoeskin bestaat uit een serie ruwe natuursteenstrips. De combinatie van grove stroken en een gekloven structuur maakt dat ze een oppervlak meteen een uniek en natuurlijk effect geven. Ze zijn een blikvanger als wand- en gevelbekleding of in combinatie met andere materialen zoals hout en crepi.






Een greep uit ons gamma




Ardesia Nera
Stoneskin Strips




Bluestone
Stoneskin Strips



Oyster
Stoneskin Strips



Travertine Silver
Stoneskin Strips



Travertin Classic Beige
Stoneskin Strips



Woodstone Grey
Stoneskin Strips



Voor meer info over afmetingen, toepassingen, onderhoud en plaatsing, raadpleeg www.brachot.com.



b tip

Stoneskin strips worden vaak gecombineerd met andere bouwmaterialen zoals hout, crepi, beton en meer. Zoals de naam het doet vermoeden, wordt uit de 'natuursteenhuid' een serie van ruwe, gekalibreerde natuursteenstrips uitgewerkt. De fijne, versneden reepjes natuursteen zijn gegroepeerd op een plaket wat de plaatsing makkelijker en sneller laat gebeuren!



**Stoneskin
Woodstone Grey**

◇ panels — stonepanels

Rusty Slate - stonepanels


Een brute, authentieke afwerking

Dankzij de ruime keuze aan materialen, met een kleurenpalet van donkere tinten — roest, bruin en zwart — tot lichtere nuances zoals lichtgrijs, geel en roze, passen de panels moeiteloos binnen elke stijl. Een uniek effect is gegarandeerd.

Stonepanels zijn ideaal als wand- of gevelbekleding, zowel binnen als buiten, voor wie houdt van een robuuste toets. Het natuurlijke oppervlak zorgt voor karakter, terwijl de natuursteenstrips en hun rijke kleurenpalet elk project een authentiek accent geven — van landelijk en klassiek tot strak en modern.



Rusty Slate - stonepanels



Rusty Slate - stonepanels



Rusty Slate - stonepanels



Ardesia Nera
Stonepanels



Deoli Green
Stonepanels



Grey Pearl
Stonepanels



Rusty Slate
Stonepanels



Voor meer info over afmetingen, toepassingen, onderhoud en plaatsing, raadpleeg www.brachot.com.

◇ panels — b-rocks

Rusty Quartz - B-Rocks

Een eyecatcher van formaat


B-Rocks toveren zelfs de meest eentonige muur om tot een eyecatcher van formaat. De gekloven afwerking en brute structuur bieden een stoere look.

Of je nu kiest voor B-Rocks in kwartsiet of leisteen, de robuustheid creëert bijzondere buitenomgevingen met karakteristieke wanden en gevels. B-Rocks zijn makkelijk en snel te installeren. De ruwe stukken natuursteen worden gemonteerd op een betonnen mal voor een efficiënte plaatsing.






Grey Quartz
B-Rocks



Oyster
B-Rocks



Rising Sun
B-Rocks



Rusty Quartz
B-Rocks



Rusty Slate
B-Rocks



Voor meer info over afmetingen,
toepassingen, onderhoud en plaatsing,
raadpleeg www.brachot.com.


b tip

Geef uw muren een authentieke en tijdloze uitstraling met flagstones. Dit type bekleding bestaat uit natuursteen met onregelmatige vormen en is geschikt voor zowel binnen- als buitentoepassingen. Dankzij de speelse plaatsing ontstaat een natuurlijke en levendige compositie. Flagstones benadrukken de ruwe textuur en de rijkdom van het materiaal, en geven elk oppervlak een uniek en warm karakter.




Branco

Flamingo



Branco



Flamingo



Voor meer info over afmetingen, toepassingen, onderhoud en plaatsing, raadpleeg www.brachot.com.

◇ flagstones / opus incertum

Puzzelen met natuursteen

Flagstones brengen een oude traditie terug in hedendaagse toepassingen. De organische vormen zorgen voor een natuurlijke flow en creëren zachte lijnen die zowel ontspannen als eigentijds aanvoelen. Door de onregelmatigheid combineren de "tegels" gemakkelijk met andere materialen zoals hout, beplanting, beton of andere natuurstenen.

Je kan een pad netjes afboorden, maar de huidige trend gaat meer richting lossere, meer organische legpatronen of zelfs het gebruik van individuele stukken als op zichzelf staande elementen in je tuinrichting. Dankzij die flexibiliteit kun je een buitenruimte creëren die uniek, creatief en sterk verbonden met de natuur aanvoelt.

Sinai Pearl - flagstones



Bronce Desierto - flagstones



Kavalas - flagstones





Sinai Pearl - flagstones





Alta Quartzite



Black Slate




Bronce Desierto



Ceppo Rosso




Goby Rose



Travertin Classic Beige



Gobi Yellow



Gobi White



Gris Desierto




Kandla Grey



Kavalas



White Desierto



Kilkenny Limestone



Muschelkalk Mooser



Porfido Di Trente




Belgische Blauwe
Hardsteen



Sinai Pearl

Bronce Desierto - flagstones



Voor meer info over afmetingen, toepassingen, onderhoud en plaatsing, raadpleeg www.brachot.com.

◇ decoratieve buitenelementen


Tarn - decoratieve ronde buitenelementen

Natuursteen in zijn meest elementaire vorm

Bij Brachot bieden wij ook exclusieve decoratieve granieten buitenelementen aan in tarn. Deze ronde vormen zijn ontstaan door honderden jaren van natuurlijke verwerking van de bovenste steenlagen in onze eigen groeves in de tarnstreek. Water is daarbij de grootste trigger.

Deze decoratieve elementen nemen natuursteen in zijn meest natuurlijke en elementaire vorm mee naar de outdoor beleving. Dit materiaal is een sterke graniet en wordt mooier doorheen de tijd.





KERAMIEK

UNIEKE KARAKTERISTIEKEN

Pepper Grey - Naturals collection

Keramische buitentegels kennen een ongeziene populariteit, en dat valt te begrijpen. De vele mogelijkheden in designs gecombineerd met het eenvoudige onderhoud vormen een ideale combinatie. Bovendien beschikken ze over uitstekende antislipeigenschappen.



Gerectificeerd

Dankzij hun recht gezaagde, gelijke zijden en hoeken kunnen de tegels snel en strak geplaatst worden, met minimale voegen.



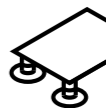
Vorstbestendig

Onze volkeramische tegels zijn ongevoelig voor vocht en temperatuurschommelingen. Bovendien zijn ze volledig vorstvrij.



Antislip

Alle tegels halen een minimale antislipwaarde van R11, uitstekend dus voor buitengebruik. Het antislip oppervlak is bovendien blijvend in tijd.



Tegeldragers

Door hun nagenoeg perfecte kalibratie zijn onze lichte en makkelijk verwerkbare keramische tegels uiterst geschikt voor plaatsing op tegeldragers.

**Keramische buitentegels zijn
een geliefd materiaal om je
buitenomgeving vorm te geven.**

De unieke designs en diverse faces zorgen voor een natuurlijke uitstraling, helemaal in de stijl die jij voor ogen hebt — van strak minimalistisch tot warme landelijke charme.

De keramische buitentegels van Uniceramica zijn ondergebracht in vier collecties: Naturals, Tea-time, Bluestone en Legno.




Tea-time collection

Met een warm kleurenpalet en subtiele kleurnuances van beige en grijs creëert Tea-time een strakke, minimalistische look.

Ceppo Grey



Ivory Cream




Biscuit Grey



Biscuit Beige



Silver Cream



Ceppo Grey



Anthracite Cream




Ceppo Beige



Pietra Pearl




De tegels zijn 2 cm dik en zijn grectificeerd.

 = Nieuw

Naturals collection

Een stijlvolle collectie, geïnspireerd door de natuur, met absolute toppers in uiteenlopende natuursteenlooks. Van travertin en basalt tot graniet- en kwartsietlook. De tegels behouden bovendien jaar na jaar hun diepe kleur.

Quartz Grey



Travertine Beige



Pietra Arena Avorio



Travertino



Romano Beige



Pietra Beige Antico



Travertine Silver




Sinai Beige




Sinai Natura



Pietra Arena Grigio



Basalt Grey



Quarzo Grigio Chiaro




Pepper Grey



Slate Anthracite



Quartz Grey



Quarzo Grigio Scuro



Basaltino (Nero)




De tegels zijn 2 cm dik en zijn grectificeerd.

b tip

Wist je dat keramische buitentegels bijzonder onderhoudsvriendelijk zijn? Dankzij hun niet-poreuze eigenschappen en volledige vlekbestendigheid blijven ze moeiteloos mooi.

Ook op tegeldragers laat keramiek zich probleemloos plaatsen. Door de antislipseigenschappen maak je je terras meteen ook extra veilig.



**Naturals collection
Quarzo Grigio Scuro**

Bluestone collection

Geniet van de tijdloze charme van Blauwsteen designs. De tekening, de structuur en de oppervlaktebewerking zijn haast niet te onderscheiden van het origineel. Naast budgetvriendelijk zijn de tegels ook makkelijk te plaatsen, sterk en onderhoudsvriendelijk. Waardoor je je leven lang geniet van een uniek kleurenpalet van lichte tot donkergrijze tinten.

Belgian Black




Bluestone Light Grey




Belgian Black



Belgian Blue Grey



Belgian Blue Dark Grey



Belgian Blue Dark




De tegels zijn 2 cm dik en zijn gegerectificeerd.


Legno collection

Geniet van het beste van twee werelden. De warme en natuurlijke uitstraling van hout gecombineerd met de vele voordelen van keramische buitentegels. Beschikbaar in 3 kleuren, namelijk bruin, licht- en donkergrijs.

Legno Miele



Legno Miele



Legno Silver



Legno Luce



De tegels zijn 2 cm dik en zijn gegerectificeerd.



uniceramica zwembadboorden

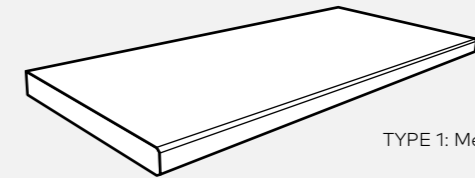
Harmonieuze buitenbeleving

De kwalitatieve designs zijn verkrijgbaar in twee types zwembadboorden. Dit voor een harmonieus geheel rondom je zwembad en volledig in lijn met de vormgeving van je tuin.

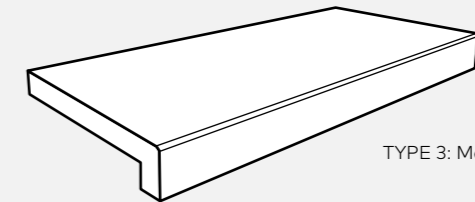
Type 1 is de traditionele zwembadboord met rechte boord, terwijl type 3 met een overhangende boord zorgt voor een strakkere look. Beide types worden in-house geproduceerd uit het Uniceramica-gamma, waardoor kleurverschillen uitgesloten zijn.



Biscuit Beige - Tea-time collection



TYPE 1: Met rechte boord.



TYPE 3: Met rechte overhangende boord.

uniceramica xl-tegels

Nieuw in het gamma

De Uniceramica® XL tegels zijn de perfecte aanvulling op de populaire Uniceramica plaatmaterialen voor keukenbladen, spatwanden en wandbekleding. Deze grootformaat tegels, vervaardigd uit hetzelfde hoogwaardige materiaal als onze platen, maken het mogelijk om vloeren en wanden perfect met elkaar te verbinden.

Alle materialen uit het standaard platenassortiment van Uniceramica zijn verkrijgbaar.




Perla Avorio




7 MATERIALEN - STANDAARD GAMMA


Caliza Avorio - strutturata
 Caliza Crema - strutturata
 Jura Beige - strutturata
 Travertino Classico - strutturata
 Travertino Light - naturale
 Perla Avorio - strutturata
 Taj Mahal - naturale

3 DIKTES


 6,5 mm
 9 mm
 20 mm (R11, enkel voor buiten)



3 AFMETINGEN


 278 x 120 cm
 120 x 120 cm
 120 x 60 cm

LEVERING

De XL-tegels worden verkocht per karton.

6,5 mm: 3 stuks / karton
 9 mm: 2 stuks / karton
 20 mm: 1 stuk / karton



ONDERHOUD & PLAATSINGS-VOORSCHRIFTEN

Het onderhoud van natuursteen vraagt nauwelijks werk. Behalve een grondige reiniging na de plaatsing en een jaarlijkse onderhoudsbeurt kan je de natuur dus zijn gang laten gaan. Een stevige regenbui of de zon doen dan het werk in jouw plaats.



Eigen aan natuursteen is ook dat dit materiaal een natuurlijk verouderingsproces ondergaat. Dat je terras, oprit of trap er na enkele jaren anders uitziet dan net na de plaatsing, is dus normaal. Het is net dat wat natuursteen zo'n intrigerend materiaal maakt.

Hoe onderhoud ik buitenvloeren in natuursteen?

De eerste (grondige) reiniging

Na de plaatsing en het opvoegen van je buitentegels is een grondige reiniging nodig. Met een schrobbeurt met **Lithofin MN Cementsluierverwijderaar** (voor zuurbestendige natuursteen zoals graniet) of **Lithofin MN Vuiloplosser** (voor zuurgevoelige natuursteen zoals kalksteen of blauwsteen) verwijder je gemakkelijk alle cementsluis, voegspecie en stofdeeltjes. Herhaal deze reiniging tot het oppervlak volledig zuiver is.

Lenteschoonmaak

Na de vrieskou van de winter en het vallen van de bladeren in de herfst is een grondige reiniging en voeding van je terrassen, paden, trappen, muren en opritten in natuursteen een aanrader. Gebruik daarvoor **Lithofin MN Buitenhuisreiniger**. Met dit zelfwerkende product verwijder je snel vochtplekken, donkere vlekken en verkleuringen door planten, bomen of bloemen. Na enkele minuten zien je steenoppervlakken er weer licht en schoon uit.

Dagelijks onderhoud

De dagelijkse schoonmaak van je buitentegels in natuursteen is een koud kunstje. Een fikse regenbui verricht wonderen, bijvoorbeeld met vetvlekken na een barbecue. Laat de natuur dus gerust zijn gang gaan!



Tips

- ◆ Gebruik nooit een hogedrukreiniger. De harde waterstraal beschadigt voegen en opent de poriën van de steen, waardoor die vlugger groen wordt.
- ◆ Heeft je terras al een lange staat van dienst? Algemene vervuiling, zoals vetvlekken, resten van schoonmaakproducten, glanslagen,... verwijder je met **Lithofin MN Vuiloplosser**.

Veelgestelde vragen

Heb je toch een specifieke vlek op je buitentegels en kan je niet wachten tot de natuur zijn werk doet? Bekijk de vlekkenwijzer op de volgende pagina.

Onderhoudsproducten nodig?
Bestel eenvoudig op www.stonecare.be.

Sinai Pearl - antico



Vlekkengids natuursteen

Heb je een specifieke vlek op je buitentegels en kan je niet wachten tot de natuur zijn werk doet? De meest voorkomende vlekken op natuursteen verwijder je als volgt:

Aard vervuiling	Lithofin product
betonverf dieselolie hars houtbeits kaarsvet lijm muurverf olie olieverf plantaardig vet silicone smeerolie verfspatten vetvlekken	Lithofin Lösefix
fruitvlekken gras latexverf muurverf op waterbasis roet wijn	Lithofin MN Vuiloplosser
merbeaubloed pleisterwerk roest op graniet	Lithofin MN Cementsluierverwijderaar*
organische verkleuring	Lithofin MN Buitenhuisreiniger
roest op granietachtige stenen	Lithofin BERO*
roest op kalksteen	Lithofin Rost-Ex

* niet gebruiken op zuurgevoelige natuursteen zoals kalksteen en marmer

Het juiste onderhoud voor elk type natuursteen en keramiek

Ontdek en bestel in enkele eenvoudige stappen het juiste onderhoudsproduct via www.stonecare.be

Je keuze voor natuursteen of keramiek is een sterke, duurzame keuze. Een goed onderhoud is erg belangrijk om een leven lang van deze materialen te genieten.

Hou daarom altijd rekening met deze tips:

- Kies je tegels en je materiaal in functie van de toepassing.
- Onderhoud met een aangepast product.
- Je terras in natuursteen of keramiek na de wintermaanden een grondige schoonmaakbeurt geven? Gebruik dan Lithofin MN Buitenhuisreiniger.
- Het onderhoud van je terras of oprit in natuursteen is een koud kunstje. "Leven en laten leven", is de leuze. Een fikse regenbui kan wonderen doen. Voor keramische buitentegels ligt dat enigszins anders en zijn de geschikte producten verkrijgbaar via www.stonecare.be.



Ontdek ons aanbod onderhoudsproducten voor natuursteen en keramische tegels op www.stonecare.be.

Plaatsen van natuursteen

Algemeen

Na de levering op de werf wordt de natuursteen onmiddellijk binnen gezet of tenminste degelijk beschermd tegen regen, wind en vorst. Niet-vorstvrije soorten kunnen niet vervoerd worden bij vriesweer. De ruimte waar de tegels worden geplaatst, moet steeds regen-, vorst- en tochtvrij zijn en mag geen vochtige bodem of wanden vertonen. De dekvloer moet zeker 28 dagen op voorhand zijn uitgevoerd.

Indien er tegels geschonden of gebroken zijn, dient dit voor de plaatsing aan de leverancier gemeld te worden. Deze tegels moeten in de mate van het mogelijke tegen de muren en voor verzaging gebruikt worden. Bij leisteen, kwartsiet en zandsteen worden de tegels door de vloerlegger zorgvuldig gecontroleerd en gereinigd: elk restje modder en/of schilfers wordt verwijderd.

De vloerder dient - vooraleer de plaatsing aan te vatten - samen met de bouwheer en/of architect de tegels (in droge toestand) te controleren op eventuele afwijkingen tegenover de referentiestalen. Men mengt de tegels vóór de plaatsing, om een harmonieuze verdeling van kleuren en schakeringen van het gebruikte materiaal te bekomen. Denk eraan: 'Plaatsing is aanvaarding', d.w.z. dat er NA plaatsing van de vloer geen klachten aanvaard worden, tenzij voor verborgen gebreken.

Opgelet: sommige materialen voldoen niet aan de dimensionale karakteristieken voorzien in de TV 213 (Buildwise) en artikel Buildwise Magazine november-december 2022 "Dimensionale toleranties van grootformaattegels uit natuursteen". Hou dus o.a. rekening met grotere maattoleranties (bijvoorbeeld + 2 mm tot - 2 mm voor formaat 40x40 cm). Raadpleeg steeds de technische fiche van het betreffende materiaal. (www.brachot.com)

Bij plaatsing als buitenbevoering (zie ook Buildwise TV 276 en Buildwise contact n° 23; 3-2009), dient men volgende details in acht te nemen. De totale opbouw exclusief de tegel moet min. 40 cm bedragen. De drainerende fundering onder het gestabiliseerd zandbed kan bestaan uit een korrelbeton-kiftbeton ± 15 cm op een drainerende en getrilde laag (grind, zand,...).

Volg ook steeds de volgende regels i.v.m. uitzettingsvoegen bij grote terrassen: uitzettingsvoegen dwars door zandbed en mortel zijn verplicht (TV 276 Buildwise). In het geval van terrassen op de volle grond strekt het tot aanbeveling om het tegeloppervlak te verdelen in velden met een oppervlakte van zo'n 16 m² (ongeveer 4x4 m) en een lengte van maximaal 5 m. De lengte-breedte verhouding van elk door de voegen afgebakend veld zou bij voorkeur beperkt moeten blijven tot 2.

Aan de aansluiting met de gevel voorziet men ook een uitzettingsvoeg door het plaatsen van een vocht-dichte, elastische bewegingsvoeg (kit of profiel). De tegelvloer wordt met een helling van 1,5 cm per meter breedte gelegd om waterstagnatie op de vloer zoveel mogelijk te vermijden: de helling moet zo uitgevoerd worden dat het water van het gebouw verwijderd wordt. Al het water afkomstig van het terras en zijn opbouw moet voldoende afgevoerd kunnen worden. De aansluiting van de tegelvloer met de gevel moet lager liggen dan het niveau van de waterkerende membranen in de gevel. De voegbreedte buiten schommelt tussen 5 en 12 mm (afhankelijk van het materiaal: raadpleeg steeds de technische fiche van het betreffende materiaal). De voegspecie is aangepast voor natuursteen. Afvoer van water van op het tegeloppervlak en in alle onderliggende lagen is onontbeerlijk. Stagnatie van water kan/zal leiden tot schade. Het tegeloppervlak wordt aanbevolen uit te voeren met een helling van 1 à 1,5 % (weg van het huis), en in de onderliggende lagen moet voldoende drainage voorzien zijn!

In plaats van een gestabiliseerd zandbed kunnen buitentegels ook op een dekvloer geplaatst worden door middel van dubbele verlijming met een aangepaste mortellijm. Zorg wel voor een voldoende drainage in de totale terrasopbouw! Natuursteentegels kunnen ook op tegeldragers geplaatst worden voor terrastoepassingen (waar geen voertuigen komen). De dikte van de tegels is te berekenen in functie van het type natuursteen, zijn afmetingen en het aantal tegeldragers. Algemeen worden geen te grote formaten aangeraden!

Meer gedetailleerde info: zie TV 276 - Buildwise.

1. Plaatsing op een drainerende betonlaag

Voor een terras moet de fundering gelegd worden tot onder de vorstlijn, ongeveer 40 centimeter onder de pas van de vloer:

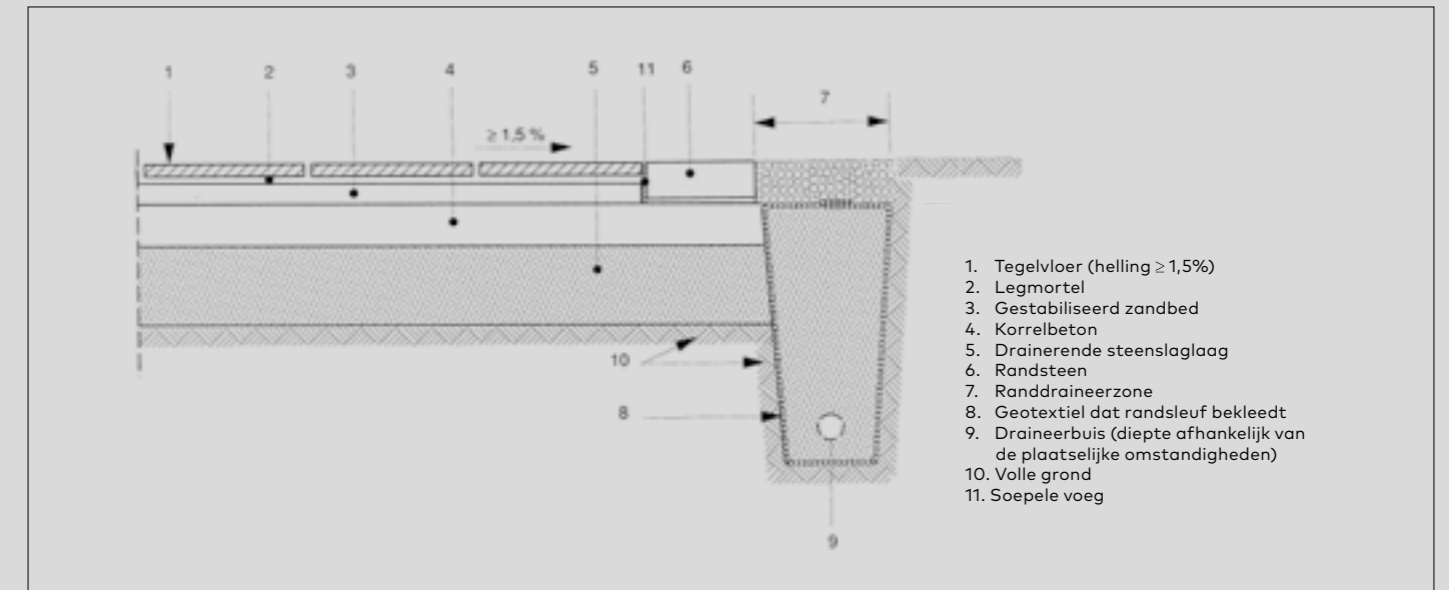
- Drainerende steenslaglaag, goed ingezakt en aangedamd, van ongeveer 20 tot 30 centimeter.
- Drainerend beton (korrelbeton) van ongeveer 15 centimeter.
- Gestabiliseerd zandbed van ongeveer 5 centimeter. Samenstelling: gewassen rivierzand 0/5 of 0/7 mm gemengd met wit cement, een weinig nat gemaakt en ineengeklonken. Verhouding: 8-12 delen zand voor 1 deel cement.
- Legmortel van maximum 2 centimeter. De tegels worden vol in de mortel gelegd, dus niet in 'dotten' plaatsen. Samenstelling: wit zand 0/2 millimeter gemengd met wit cement. Verhouding: 3-4 delen zand voor 1 deel cement.
- Bevoering

2. Plaatsing op een betonnen onderlaag

Vermijd een betonnen draagvloer, want beton is weinig poreus en het water blijft gemakkelijker staan. Zo kan het terras later ook opvriezen. Bovendien heeft beton ook een grotere krimp, wat later tot barsten in de tegels door zetting kan leiden. Heb je toch een betonnen draagstructuur, doe dan het volgende.

Op het beton breng je een drainagemat (bv. een Troba-plus van Schlüter) aan. Daarna zijn er twee mogelijkheden:

- A. Je legt een gewapende chape in helling met een minimum dikte met een minimumdikte van 5 centimeter. Laat deze dekvloer voldoende uitdrogen (minimum 28 dagen). Daarna lijm je de gekalibreerde tegels met een aangepaste lijm op de dekvloer. Het grote voordeel van deze methode is dat het terras geen contact heeft met het beton en dus afzonderlijk kan reageren op de wisselende weersomstandigheden.
- B. Op de drainagemat werkt men verder op de traditionele methode: gestabiliseerd zandbed, mortel en bevoering (punt 1).



3. Plaatsing op tegeldragers

Wordt vaak toegepast voor dakterrassen en balkons. Deze methode is ook geschikt voor het gelijkvloerse terras als hier geen auto's op rijden. Let wel, voor deze plaatsingsmethode dient de natuursteen een minimumdikte te hebben: niet dunner dan 3 centimeter, afhankelijk van het soort materiaal en het formaat van de tegel. De ondergrond moet goed vlak zijn. Eventuele oneffenheden corrigeer je met passtukjes of roofing. De tegeldrager bepaalt de breedte van de open voeg.

4. Plaatsing op mortelzakjes

Wordt toegepast op dezelfde plaatsen als de plaatsing op tegeldragers. De tegels worden geplaatst op plastic zakjes gevuld met mortel. Je bepaalt zelf de voegbreedte (minimum 4 à 5 millimeter). Door gebruik te maken van afstandhoudertjes hou je de voegbreedte perfect en eenvoudig onder controle. Zolang de mortel in de zakjes niet verhard is, kan je de tegels waterpas leggen.

5. Plaatsing van strips

Als vloerbekleding

1. Plaatsing op een drainerende betonlaag

- Voor een terras of bestrating moet de fundering gelegd worden tot onder de vorstlijn, ongeveer 40 cm onder het pas van de vloer. Zie ook het WTCB-tijdschrift nr.4/1990 (6e katern).
- Drainerende steenslaglaag, goed ingezakt en aangedamd, van ongeveer 20 tot 30 centimeter.
- Drainerend beton (korrelbeton) van ongeveer 15 centimeter.
- Gestabiliseerd zandbed van ongeveer 5 centimeter. Samenstelling: gewassen rivierzand 0/5 of 0/7 millimeter gemengd met wit cement, een weinig nat gemaakt en ineengeklonken. Verhouding: 8-12 delen zand voor 1 deel cement.
- Legmortel van maximum 2 centimeter. De tegels worden vol in de mortel gelegd, dus niet in 'dotten'. Samenstelling: wit zand 0/2 millimeter gemengd met wit cement. Verhouding: 3-4 delen zand voor 1 deel cement.

2. Plaatsing op een betonnen onderlaag:

- Vermijd een betonnen draagvloer, want op beton (weinig poreus) blijft het water gemakkelijker staan en kan het terras later opvriezen. Bovendien heeft beton een grotere krimp, wat na verloop van tijd door zetting tot barsten in de strips kan leiden.
- Heeft u toch een betonnen draagstructuur, doe dan het volgende: op het beton breng je een drainagemat (bvb een Troba-plus van Schlüter). Daarna zijn er twee mogelijkheden:
 - 2.A Je legt een gewapende chape in helling met een minimumdikte van 5 centimeter. Laat deze dekvloer voldoende uitdrogen (minimum 28 dagen). Daarna lijm je de strips met een aangepaste lijm op de dekvloer. Het grote voordeel van deze methode is dat het terras geen contact heeft met het beton en dus afzonderlijk kan reageren op de wisselende weersomstandigheden.
 - 2.B Op de drainagemat werk je verder op de traditionele methode: gestabiliseerd zandbed, mortel en bevloering (zie punt 1, pagina 127).

6. Plaatsing B-Rocks

De B-Rocks worden met een aangepaste mortellijm (min 0,5 en max 1,5 cm dik) geplaatst op een droge en voldoende hechtende ondergrond. Dubbele verlijming is onontbeerlijk, d.w.z. zowel de rug van de panels als de ondergrond wordt volledig ingestreken met kleefcement. Bij plaatsing van de elementen worden geen voegen voorzien.

De maximum hoogte voor een dergelijke wandbekleding is beperkt tot 2,5 m. Om een hoek te vormen worden de standaard hoekstukken gebruikt. Na het plaatsen het materiaal zeker niet met water besproeien.

Voor punt 1 en 2 geldt: indien de oppervlakte meer dan 20 vierkante meter of de lengte meer dan 3 meter (blootgesteld aan de zon) of 5 meter (niet blootgesteld aan de zon) bedraagt, dient een zettingsvoeg voorzien te worden dwars door zandbed en legmortel (2, zie figuur) of de dekvloer (3, zie figuur). Aan de aansluiting met de gevel voorzie je ook een zettingsvoeg door het plaatsen van een vochtdichte, elastische bewegingsvoeg (kit of profiel). De bekleding wordt met een helling van 1,5 procent gelegd om waterstagnatie op de vloer zoveel mogelijk te vermijden: de helling moet zo uitgevoerd worden dat het water van het gebouw verwijderd wordt. De aansluiting van de bekleding met de gevel moet lager liggen dan het niveau van de waterkerende membranen in de gevel. De voegbreedte buiten bedraagt 4 à 6 millimeter. De voegspecie is aangepast voor natuursteen.

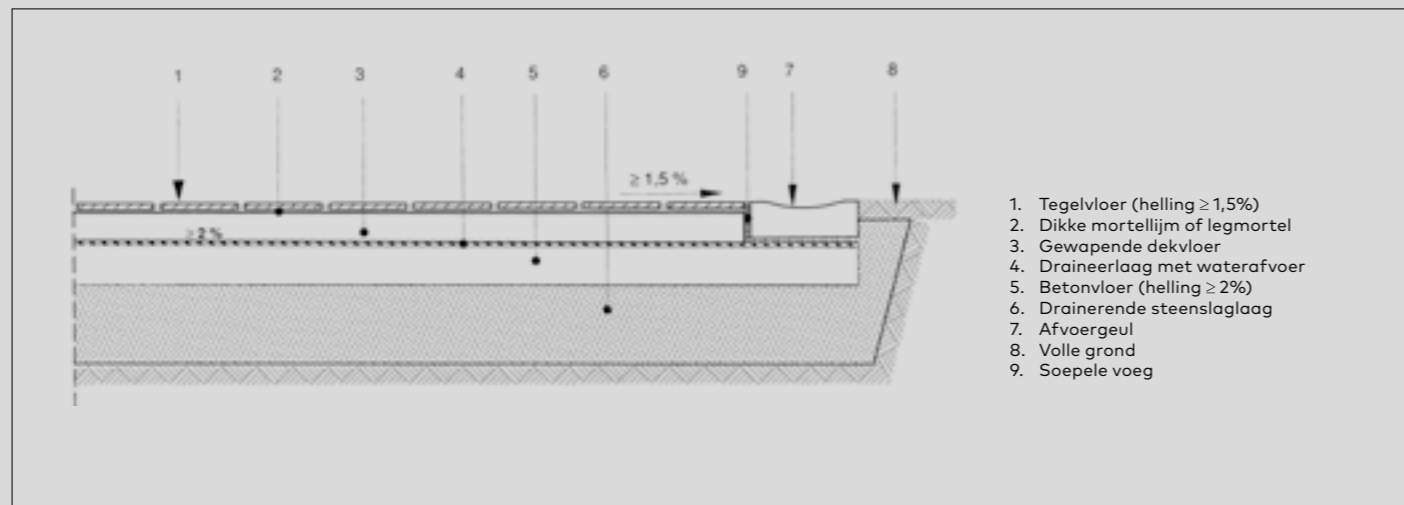
Als wandbekleding

De strips worden met een aangepaste mortellijm (min. 0,5 en max 1,5 cm dik) geplaatst op een droge en voldoende hechtende ondergrond.

Dubbele verlijming is noodzakelijk: zowel de rug van de strips als de ondergrond worden volledig ingestreken met kleefmortel.

Laat de (eventuele) voegen meerdere dagen (in vochtige omstandigheden minimum 3 dagen) open, zodat het vocht door deze voegen verdamppt. De voegbreedte is afhankelijk van het materiaal. Raadpleeg steeds de technische fiche van het betreffende materiaal op www.brachot.com. De voegspecie is aangepast aan natuursteen. Tijdens het opvoegen reinig je de strips telkens weer zodat ze vrij blijven van cementsluier.

Bij plaatsing van de Stoneskin-strips en de gekloven strips als wandbekleding worden geen voegen voorzien.



Hoe onderhoud ik keramische buitentegels?

Keramische vloertegels worden vervaardigd uit hoogkwalitatieve grondstoffen, onder hoge druk geperst en op zeer hoge temperaturen gebakken. Ze zijn bestand tegen vriestemperaturen en dus geschikt in alle buitenomgevingen. Door de geringe waterabsorptie zijn keramische buitentegels bovendien zo goed als onderhoudsvrij. Vuil, mossen en schimmels kunnen zich namelijk niet aan het oppervlak hechten.

Het allerbeste resultaat op lange termijn bereik je door je terras op de juiste manier te onderhouden.

Stap 1

Reinig het terras na plaatsing met **Lithofin KF Cementsluiverwijderaar** voor het verwijderen van sluijer en bouwvuil.

Stap 2

Reinig periodiek met **Lithofin KF Intensiefreiniger**, verdund in het schrobwater. Schrob, laat 5 minuten inwerken en spoel na met water.



Tips

- Vermijd het gebruik van sealers en oliehoudende onderhoudsproducten. Door de lage porositeit van keramiek vormt zich anders een vettige laag op het oppervlak.
- Gebruik de onderhoudsproducten altijd volgens de richtlijnen op de verpakking.

Veelgestelde vragen

Hoe verwijder ik vetvlekken van de barbecue op mijn terrastegels?


Regen en zon zullen de vlekken vanzelf doen verdwijnen. Wil je de vlekken sneller wegstrijken? Reinig je terras dan met **Lithofin KF Intensiefreiniger**.

Hoe verwijder ik vlekken van bladeren, fruit en aarde op mijn terrastegels?

Lithofin MN Buitenhuisreiniger is speciaal ontwikkeld voor de grondige reiniging van steenoppervlakken buitenshuis zoals terrassen, paden en trappen. Dit onderhoudsproduct is ideaal voor het verwijderen van verkleuringen of vlekken veroorzaakt door bomen, bloemen of planten.

Onderhoudsproducten nodig? Bestel eenvoudig op www.stonecare.be.

Silver Cream - Tea-time collection



Plaatsen van keramische buitentegels

Algemeen

- Na levering op de werf worden de tegels afdoende beschermd tegen regen en wind.
- Gebroken of geschonden materiaal wordt in de mate van het mogelijke gebruikt voor verzaging.
- Controle voor plaatsing is noodzakelijk want plaatsing is aanvaarding.
- Meng de tegels voor de plaatsing om een harmonieuze verdeling van kleuren en schakeringen te verkrijgen.

Aandachtspunten

- De aansluiting van de betegeling tegen de gevel dient lager te liggen dan het niveau van de waterkerende membraan in de muur.
- Zetvoegen dienen voorzien te worden langsheen alle vaste elementen rondom en in het terras: gevels, boordstenen, pilaren, ...
- Voorzie voldoende uitzettingsvoegen: maximaal vlakken van 16 m² (ongeveer 4x4 m) en lengte maximaal 5 m (TV 276 - Buildwise).
- Plaats de tegels in een helling van 1.5 % - weg van de gevel - om waterstagnatie op het oppervlak te vermijden.
- Minimale voegbreedte voor buiten is 5 mm. Ongeveer 4 weken na het opvoegen kan een eenmalige reiniging met een cementsluisverwijderaar (bv. Lithofin KF Cementsluisverwijderaar) de overtollige cementresten verwijderen.

1. Plaatsing op een drainerende ondergrond

- Onderfundering: minimaal 15 cm steenpuin - goed aangedamd.
- Fundering: magere- of korrelbeton van minimaal 10 cm. Samenstelling: 150 kg cement per m³ granulaten 8/22 of 10/20.
- Gewapende dekvloer: minimaal 5 cm. Samenstelling: gewassen rivierzand (0/5 mm) gemengd met max. 250 kg cement per m³ zand.
- Dubbele verlijming (contactoppervlak 100 %).
- Keramische buitentegels.

2. Plaatsing op een betonnen ondergrond

- Fundering: klassieke betonnen ondergrond.
- Drainagemat + ontkoppelingsmat: volg hier de plaatsingsinstructies van de producent.
- Dubbele verlijmen (contactoppervlak 100 %).
- Keramische buitentegels.

3. Plaatsing op tegeldragers

- De ondergrond waarop de tegeldragers geplaatst worden moet voldoende stevig en draagkrachtig zijn.
- Vermijd waterstagnatie op de ondergrond door bv. helling te voorzien (\pm 2 cm per 1m).
- Voorzie voor vierkante tegels groter dan 60/60 cm een extra tegeldrager in het midden van de tegel. Voor rechthoekige tegels zijn afhankelijk van het formaat 6 tot 8 tegeldragers nodig.

Uniceramica Travertine Silver - Naturals collection



TRENDSETTER IN TEGELS

**VOLLEDIG
VERNIEUWDE
TOONZAAL
MET BUITENPARK!**



Tuinpark in Harelbeke (BE)

Showroom en tuinpark Harelbeke

In onze 1.650 m² grote showroom in Harelbeke ontdek je onze natuursteen voor binnen- en buiten. Het bijhorend aangelegde tuinpark is een bron aan inspiratie voor wie op zoek is naar natuursteen- of keramische tegels voor het terras. In alle formaten en afwerkingen. Je vindt er ook boeiende, kwalitatieve materialen voor de oprit en voor wand- of gevelbekleding. Naast standaardtegels biedt Brachot ook gepersonaliseerde tegels aan. Dit scheidt een eindeloze vrijheid in de keuze van materialen, afmetingen en afwerkingsmogelijkheden.

Vraag je persoonlijke rondleiding

Kom je graag langs? Maak online een afspraak voor een persoonlijke rondleiding en krijg ruim de tijd om onze collectie natuursteen en keramiek te bewonderen. We adviseren je met plezier over de verschillende mogelijkheden qua materialen, afwerkingen, formaten en toepassingen. Liever je eigen stukje unieke vloer- of wandbekleding uitzoeken? Kies je favoriete tegels uit onze beschikbare stock. Ervaar de meerwaarde van onze materialen en maak voor elke toepassing de juiste keuze.

Maak je afspraak op www.brachot.com.




BRACHOT

Landscape &
Surface Materials

Enkel op afspraak:

maandag tot donderdag: van 9u tot 17u
vrijdag: van 9u tot 16u
zaterdag: van 8u30 tot 12u30.

Venetiëlaan 22, 8530 Harelbeke

COLOFON

- p. 1 Sinai Pearl - Sensato, Foto: Klaas Verdru, Uitvoering: Arte-Verde
- p. 9, 10 Sinai Pearl - Sensato, Foto: Nicolas Vantomme, Ontwerp: Tuinen Snaet, Architect: ARPLUS, Zwembadbouwer: Parydel
- p. 11 Kandla Grey - Waaltjes, Foto: Steve De Bruycker, Tuinaannemer: Bart Vervaeke
- p. 15 Kilkenny Limestone - Flagstones, Foto: Klaas Verdru, Landschapsarchitect: Ben Derijcker
- p. 17 Kilkenny Limestone - Mix, Foto: Klaas Verdru
- p. 18 Kilkenny Limestone - Stonewashed, Foto en uitvoering: Tuinen Hoornaerts
- p. 19-20 Kilkenny Limestone - Stonewashed, Foto : Klaas Verdru, Uitvoering: Orca Pools
- p. 19 Kilkenny Limestone - Gevlamd, Foto : Klaas Verdru, Uitvoering : Vloerwerken De Neve
- p. 22 Kilkenny Limestone - Geschuurd, Foto: Valerie Clarysse
- p. 23 Kilkenny Limestone - Gebouchardeerd, Foto: Toon Grobet
- p. 29 Belgische Blauwe Hardsteen - Ruvido, Foto : Klaas Verdru, Uitvoering : Damme Bouw
- p. 31 Belgische Blauwe Hardsteen - Klinkstone, Foto: Gerald Van Rafelghem
- p. 32 Belgische Blauwe Hardsteen - Diamantgezaagd, Foto: Gerald Van Rafelghem
- p. 33 Belgische Blauwe Hardsteen - Henegouwen Antic, Foto: Carrières du Hainaut
Belgische Blauwe Hardsteen - EnoStyl Licht, Foto: Valerie Clarysse, Uitvoering: Vermandele Tuinen
- p. 34 Belgische Blauwe Hardsteen - Vieux Castel Versailles en Arenado, Foto: Valerie Clarysse, Locatie: Showroom Harelbeke, België
- p. 42 Rose de la Clarté - Gevlamd, Foto: Klaas Verdru, Locatie: Place de la Victoire, Perpignan, Frankrijk
- p. 43 Rose de la Clarté & Tarn Gros Grain, Locatie: Brachot Deinze, België
- p. 44, 45 Tarn Gros Grain - Borduren: Gekogelstraald – Tegels: Gekogelstraald – Inserts: Verzoet
Foto: Klaas Verdru, Locatie: ZAC Parc d'Affaires, Parijs, Frankrijk
- p. 45 Tarn Gros Grain - Gevlamd, ruw gekloven kanten, Locatie: Station de Métro Thiais - Orly, Parijs, Frankrijk
- p. 46, 47 Tarn Gros Grain - Gevlamd, Foto: Klaas Verdru, Locatie: Champs-Élysées, Parijs, Frankrijk
- p. 48 Pepperino Dark - Gevlamd, Foto: Gerald Van Rafelghem
- p. 53 Vinabasalt - Natuurruw, Foto: Klaas Verdru, Landschapsarchitect: Lieven Vereecke, Geleverd door Van Hulle Bouwservice Tielt, Uitvoering : Tuinen Stany Demarez
- p. 57 Sinai Pearl - Sabbiatino, Foto: Klaas Verdru, Uitvoering: Trans-Beton
- p. 58, 62, 72 Sinai Pearl - Antico, Foto: Valerie Clarysse, Architect: Verfaillie-Bouquet, Uitvoerder: Bebomat, Locatie: De Kaleihoeve, Bavikhove
- p. 59 Sinai Pearl - Antico, Foto: Artifix, Uitvoering: Arte Verde
- p. 60 Muschelkalk Mooser - Sensato, Foto: Valerie Clarysse, Architect: Tuinarchitectuur 13
Muschelkalk - Diamantgezaagd, Architect: Marthe Vandenabeele, Ontwerp en uitvoering : Seghers Landschapsarchitectuur
- p. 63 Breccia Verde - Gevlamd, Foto: Valerie Clarysse, Studiebureau: Bureau Cnockaert, Uitvoering : Vuylsteke + Aquafin
- p. 64 Asian Blue, Foto: Klaas Verdru, Uitvoering: Damme Bouw
Vinh Blue - Grésé, Uitvoering: JNC, Ormes (Reims)
- p. 65 Breccia Verde - Gevlamd en geborsteld, Foto: Klaas Verdru, Uitvoering: Nick Verhelle
- p. 67 Tandur Grey - Natuurruw, Foto: Valerie Clarysse
Raja Black - Natuurruw, Uitvoering: Bouwwerken Jurgen Delbeke
- p. 68 Muschelkalk Mooser - Sensato, Tuinaannemer: Tuinen Dieter Verhaeghe
- p. 69 Tandur Yellow - Natuurruw, Uitvoering: Bouwwerken Jurgen Delbeke
- p. 70 Muschelkalk Mooser - Arenado, Foto: Pilar Shoots, Architect en landschapsarchitect: Lieselot Sys, Interieur: Ferlin Interieur, Aannemer: Potier Stone, Zwembad: Bob Monteyne zwembaden, Landschapsontwerper: Tuinonderneming Baert
- p. 75, 77 Travertin Classic Beige - Antico, Foto: Nick Cannaearts for Home Sweet Home
- p. 76 Travertin Classic Beige - Antico, Uitvoering: Bouwwerken Jurgen Delbeke
- p. 78 Pietra Biccì - Sensato, Foto: Valerie Clarysse, Architect: Jurgen Weyne
- p. 80 Noce - Diamantgezaagd, Foto: Valerie Clarysse
- p. 81 Pietra Biccì - Sensato, Foto: Klaas Verdru, Uitvoering: Blanken BVBA
- p. 84 Kandla White Beige - Natuurruw, Foto: Valerie Clarysse, Uitvoerder: Tuinen MD
Kandla Grey, Kandla Ochre en Mandana Red, Foto: Jacques Giral
- p. 85 Kandla Grey - Natuurruw, Architect: EX-IT Architectuur
- p. 97 Kilkenny Limestone - Gevlamd, Droog geschuurd, Foto: Klaas Verdru
- p. 98 Sinai Pearl - Antico, Foto: Valerie Clarysse, Uitvoering: Tuinen MD
- p. 101 Kilkenny Limestone - Stonewashed, Foto : Klaas Verdru, Uitvoering: Orca Pools
- p. 103 Sinai Pearl - Sensato, Foto: Valerie Clarysse, Architect: Exteria, Zwembadbouwer: Orca Pools and Landscaping
- p. 105 Woodstone Grey - Stoneskin, Foto: Tom Lesaffer, Architect: Arduenna - Etienne Vancoppenolle, Locatie: Feestzaal Vaernewyck - Kurne (BE)
- p. 106 Woodstone Grey - Stoneskin, Foto: Klaas Verdru, Uitvoering : Stig Lauwaert
- p. 107 Ardesia Nera - Stoneskin Strips, Foto: Gerald Van Rafelghem
- p. 109 Woodstone Grey - Stoneskin Strips, Foto: Johnny Umans, Architect: Jelle Vandecasteele
- p. 113 Rusty Slate - Stonepanels, Foto: Valerie Clarysse, Architect: Verfaillie-Bouquet, Uitvoering: Bebomat, Locatie : De Kaleihoeve, Bavikhove (BE)
- p. 115 Rusty Quartz - B-Rocks, Foto: Klaas Verdru, Locatie: Jules Bar, Kortrijk
- p. 121, 125 Sinai Pearl - Flagstones, Foto: Klaas Verdru, Uitvoering : Arte-Verde
- p. 122 Bronze Desierto - Flagstones, Uitvoering: Kreatief Groen
- p. 123 Kavalas - Flagstones, Uitvoering: 3D Stone
- p. 124 Kilkenny Limestone - Flagstones, Landschapsarchitect: Ben Derijcker
- p. 127 Bronze Desierto - Flagstones, Tuinarchitect: B&R Tuinen
- p. 140 Uniceramica Quarzo Grigio Scuro, Foto: Valerie Clarysse, Locatie: Showroom Harelbeke
- p. 151 Uniceramica Perla Avorio, The Art of Living magazine - Foto: Charmer Photo & Video, Interieurarchitect: Steenhuyse Interieurarchitecten, Aangeleverd door Van Hulle Bouwservice Tielt
- p. 155 Muschelkalk - Arenado, Architect: Kristof Callewaert, Uitvoering: Dieter Holvoet
- p. 157 Sinai Pearl - Antico, Foto: Valerie Clarysse, Architect: Verfaillie-Bouquet, Uitvoerder: Bebomat, Locatie: De Kaleihoeve, Bavikhove
- p. 165 Uniceramica Travertine Silver, Foto: Franq Colors

CRAFTING VALUE FOR FUTURE GENERATIONS

www.brachot.com

Brachot ontgint, produceert en distribueert bekledings- en landschapsmaterialen in natuursteen en samengestelde materialen. Met 20 eigen groeves, 7 productie-eenheden en 13 distributiecentra verspreid over Europa en Afrika heeft Brachot het hele productieproces in handen. Van ontginnen over verzagen en bewerken tot distributie. Dat creëert eindeloze mogelijkheden voor het produceren van blokken, platen, tegels en accessoires voor binnen- en buitenafwerking in natuursteen en samengestelde materialen (blended materials).

Innovatie kenmerkt Brachot en haar Family Members. Innoveren in mogelijkheden en toepassingen, maar ook in productie en distributie. Met de nieuwste machines en technieken werkt de hele groep niet alleen sneller, maar ook kwalitatiever en duurzamer. Zo speelt Brachot mee aan de wereldtop.

**BRACHOT DEINZE
PLATEN**

E3-laan 86, 9800 Deinze
+32 9 381 81 81
info.deinze@brachot.com

**BRACHOT HARELBEKE
TEGELS**

Venetiëlaan 22, 8530 Harelbeke
+32 56 23 70 00
info.harelbeke@brachot.com