



Vollversion mit santésuisse-Daten und Dignitäten



PraxisCockpit

Dr. med. Eiger

Titel (mit Auswirkungen auf die Abrechnung mit den Krankenkassen)

Allgemeine Innere Medizin

Praktischer Arzt/praktische Ärztin

Innere Medizin

Praxisapotheke

Praxislabor KHM: ja

01.01. - 31.12.2020 (Regressionsbericht: 01.01. - 31.12.2020)

Erstellt durch:

Ralf Grubwinkler

am:

Dienstag, 29. März 2022

Kennzahlen Praxisspiegel 2020	Umsatz Praxis	Umsatz Kollektiv	Umsatz Praxis/Pat	Umsatz Koll/Pat	Index Praxis	Umsatz Praxis VJ	Umsatz Pr 01.21-12.21
direkte Ärztliche Leistung	382'170	439'129	439	299	147%	398'289	372'000
Medikamente	472'923	467'543	544	318	171%	471'392	465'000
Praxislabor	116'214	92'533	134	63	212%	126'950	120'000
MIGEL	7'818	3'987	9	3	331%	8'417	
Sonstige Tarife	916	17'018	1	12	9%	1'103	
MIGEL/Sonstige Tarife	8'734	21'005	10	14	70%	9'520	7'000
Total Kosten	980'040	1'020'209	1'126	694	162%	1'006'152	964'000

Tarmedstunden und Sitzungen	Praxis	Kollektiv	Index	Erläuterung	
Abgerechnete Tarmed-Stunden	1'632	1'860	88%	234.17	Tarmed-Umsatz/Std
Anzahl Arbeitstage	263	265	99%	6.21	abgerechnete Std/Tag
Anzahl Arbeitstage >5 h	161	151	107%	10.14	abgerechnete Std/Tag >5h
Selbstzahleranteil (Anz. Pat)	24				
Anzahl Patienten	870	1'470	59%		
Anzahl Sitzungen	3'741	3'969	94%		
Dauer einer Sitzung (Min)	26	28	93%		
Sitzungen pro Patient/Jahr (Anz.)	4.3	2.7	159%	-0.10	Veränderung zum Vorjahr
Sitzungszeit pro Patient/Jahr (Min)	112	76	147%	-0.54	Veränderung zum Vorjahr
Kosten pro Sitzung (nur TM+EAL)	133	134	99%		

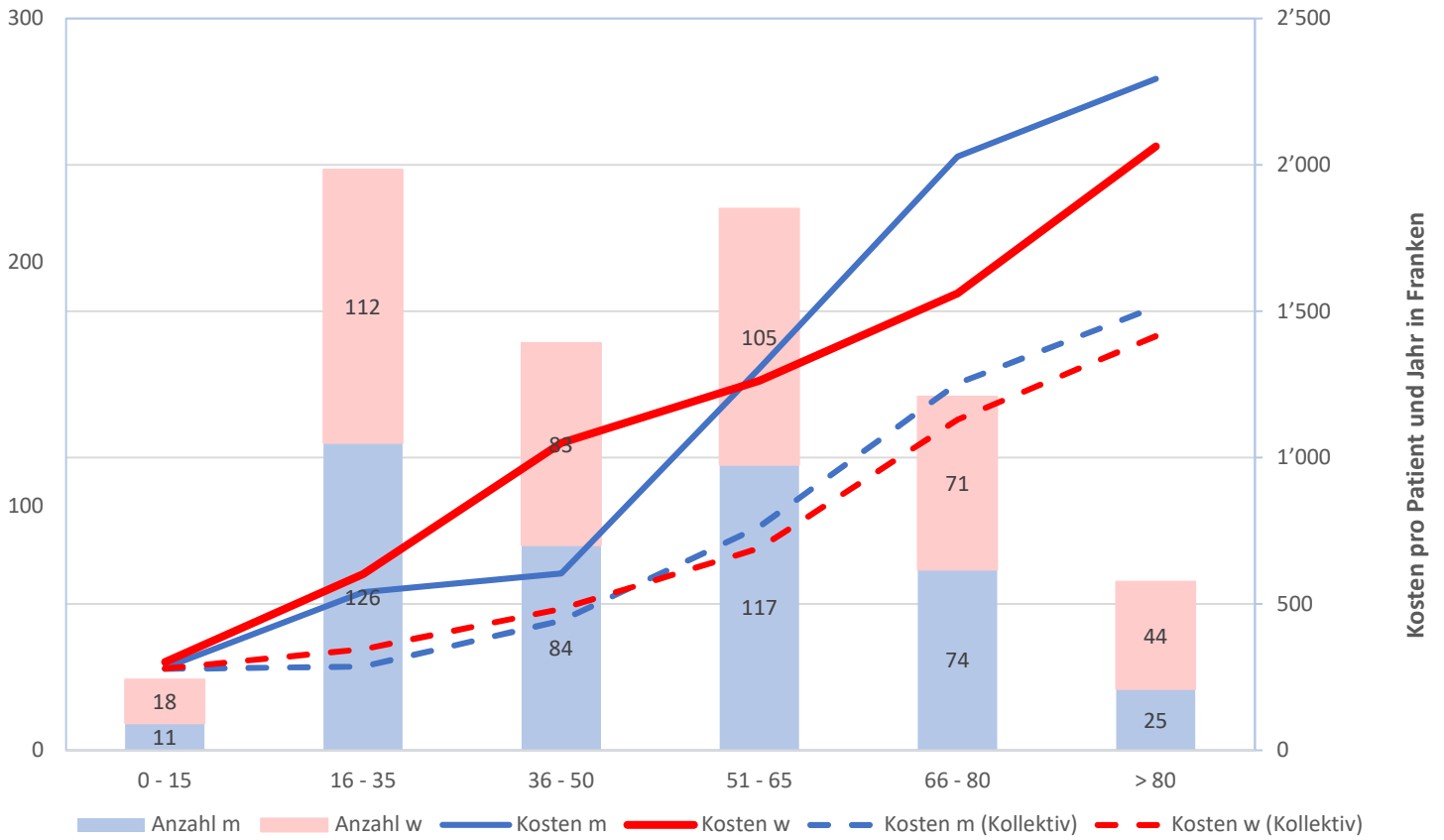
Patientenverteilung Praxisspiegel	Praxis Anzahl	Kollektiv Anzahl	Index Anzahl	Umsatz Praxis/Pat	Umsatz Koll/Pat	Index Ums. Pat
0 - 15 jährig	29	86	34%	294	278	106%
16 - 35 jährig	238	350	68%	569	319	178%
36 - 50 jährig	167	298	56%	825	465	177%
51 - 65 jährig	222	349	64%	1284	725	177%
66 - 80 jährig	145	270	54%	1799	1188	151%
> 80 jährig	69	117	59%	2147	1453	148%
Total	870	1'470	59%	1122	693	162%
Durchschnittsalter Patienten	49.6	49.4	100%			

Kennzahlen santésuisse 2020	Praxis	Kollektiv	Index
Direkte Kosten ohne Medikamente	536'485		
Medikamente vom Arzt	482'605		
Bruttoleistung	1'019'090		

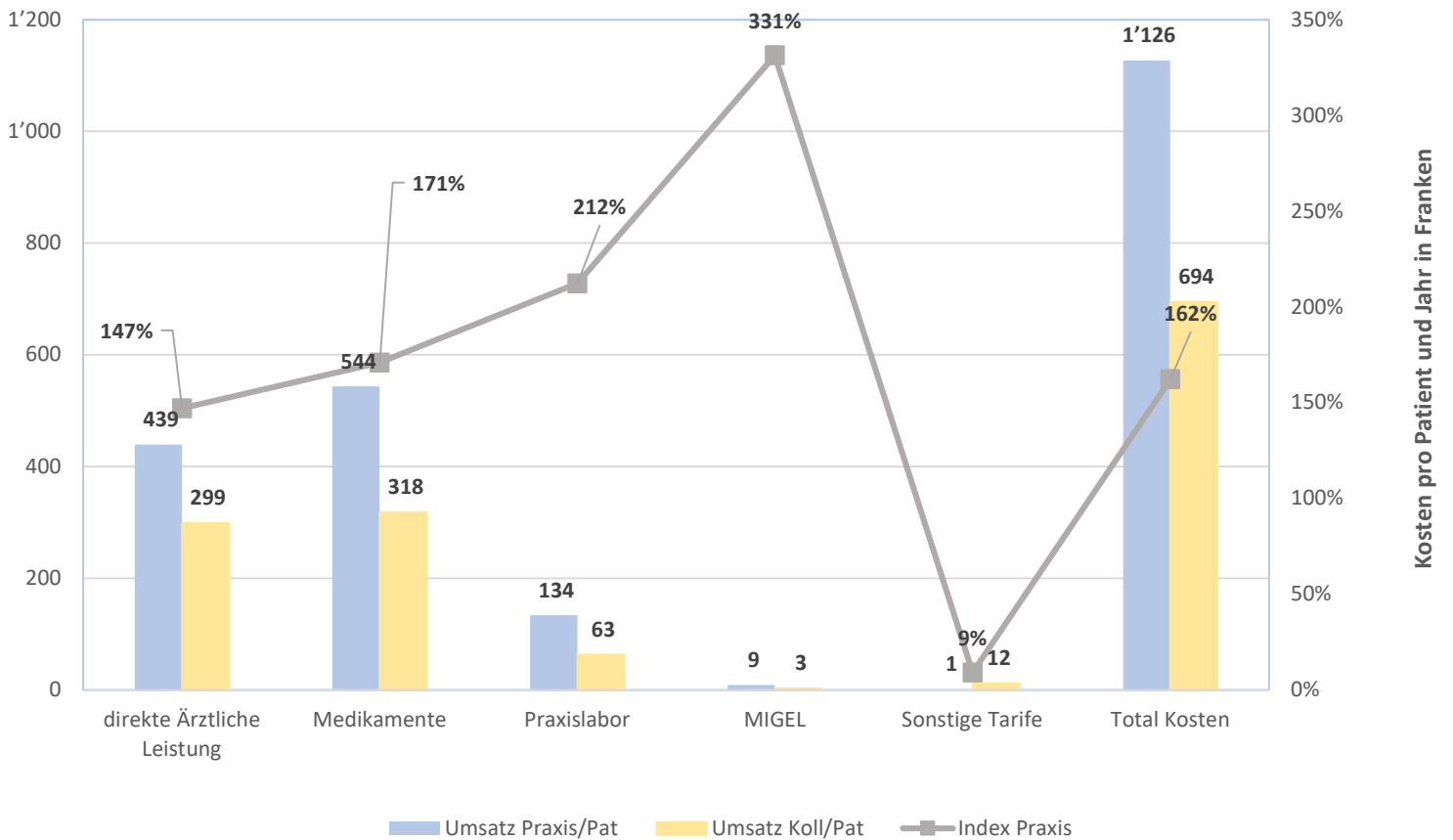
Hausbesuche	34		
Grundleistungen Total	5'079	3'295	154%
Durchschnittsalter Erkrankte	50.0	52.6	95%
Anzahl Erkrankte	846	867	98%
Grundleistung pro Erkrankten	6.0	3.8	158%
TP Arztkosten pro Grundleistung	77	83	94%

Kennz. santésuisse / pro Erk.	Ums. Praxis	Ums. Koll.	Index	Reg-Ind
Arztkosten direkt pro Erkrankten	467	317	147%	134%
Medikamente direkt und veranlasst	619	452	137%	123%
Labor direkt und veranlasst	270	140	193%	171%
MiGel direkt und veranlasst	25	26	96%	118%
Physiotherapie direkt und veranlasst	109	96	113%	105%
Übrige Tarif	0			
Totale Kosten	1490	1031	144%	128%
<i>Korrektur Regression</i>	-458			16%

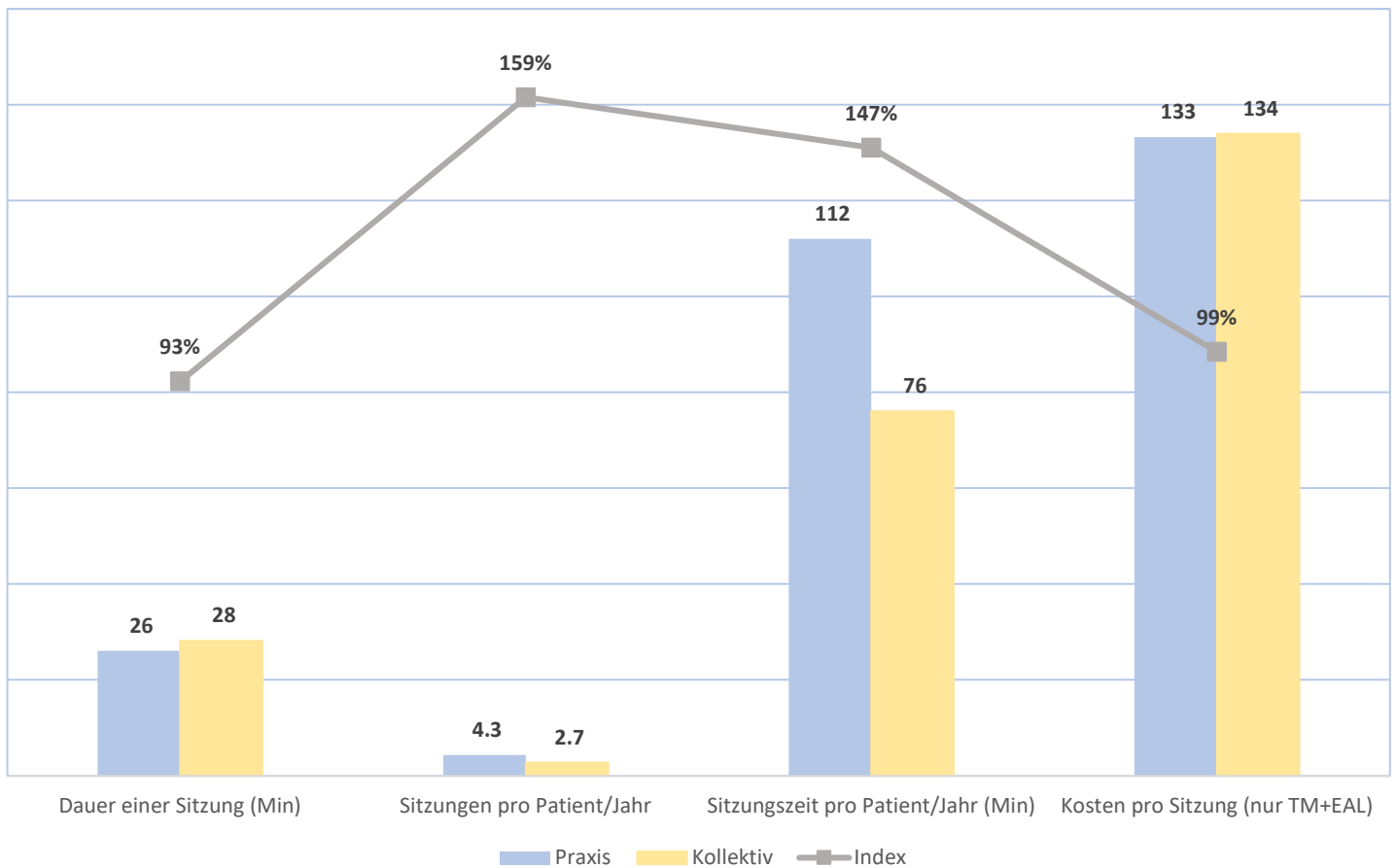
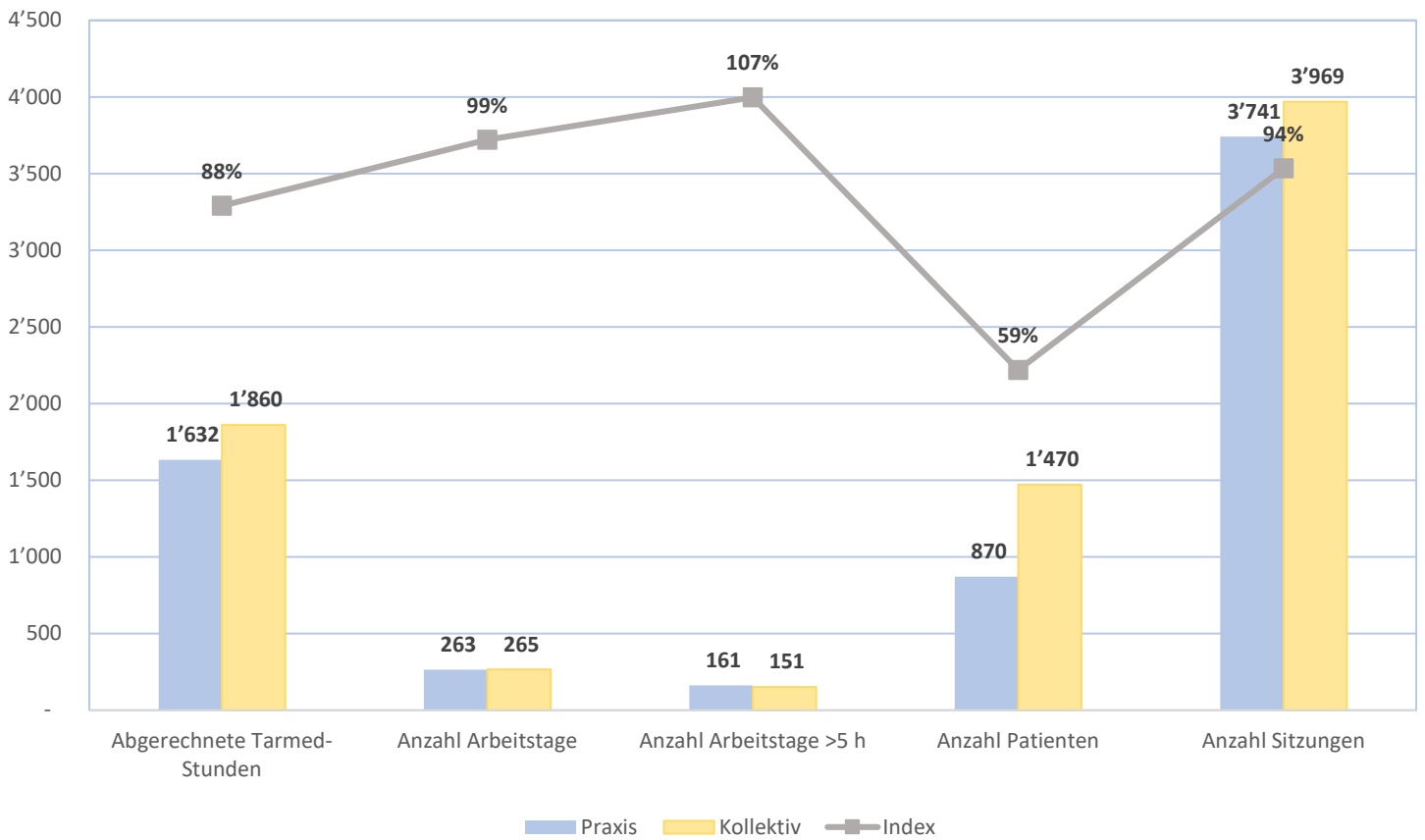
Patienten und Kosten - Praxispiegel



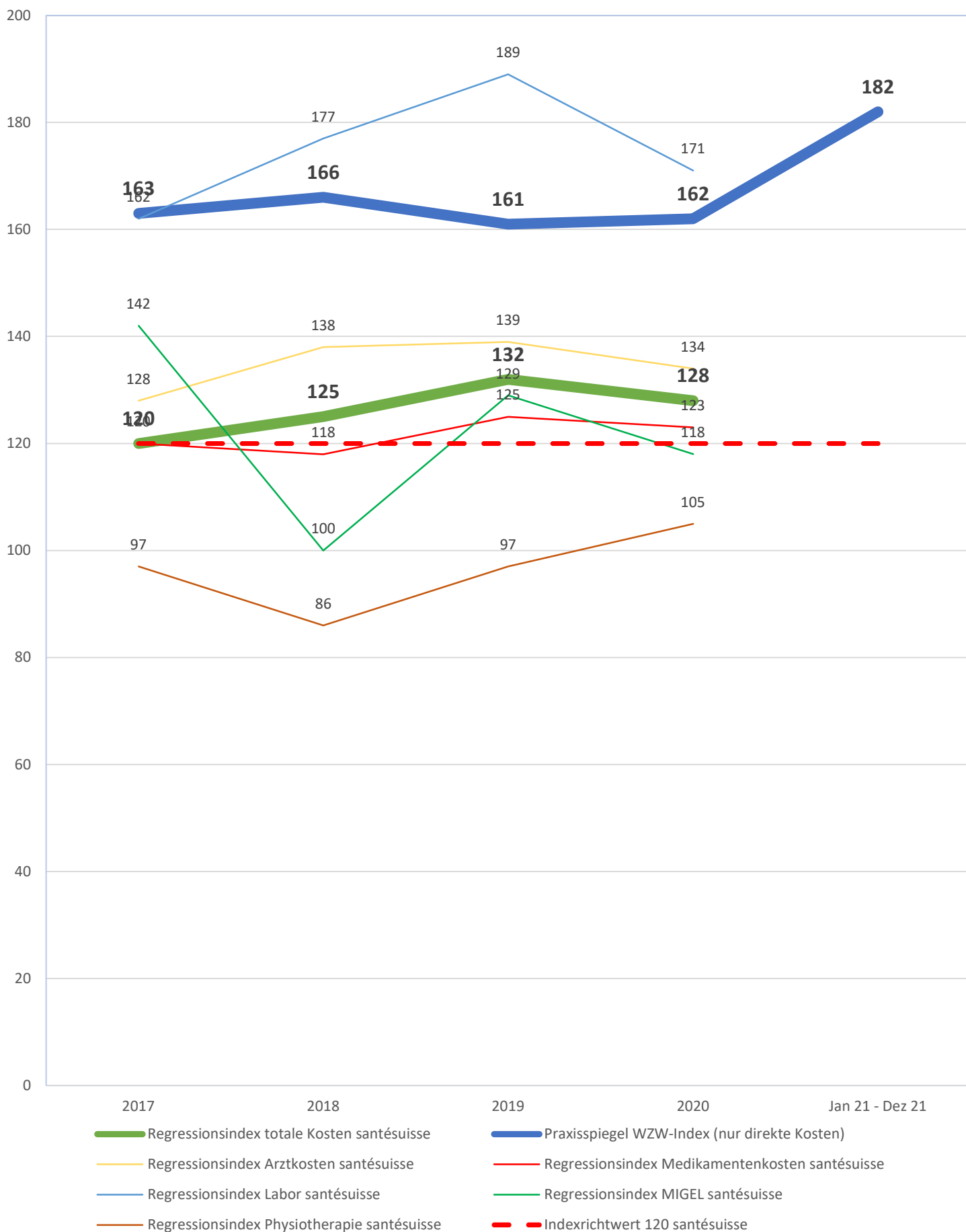
Umsätze pro Patient und Aufteilung auf die Tarife - Praxispiegel



Tarmed-Stunden, Arbeitstage, Sitzungen, Sitzungsdauer, Sitzungen pro Pat, Kosten pro Sitzung

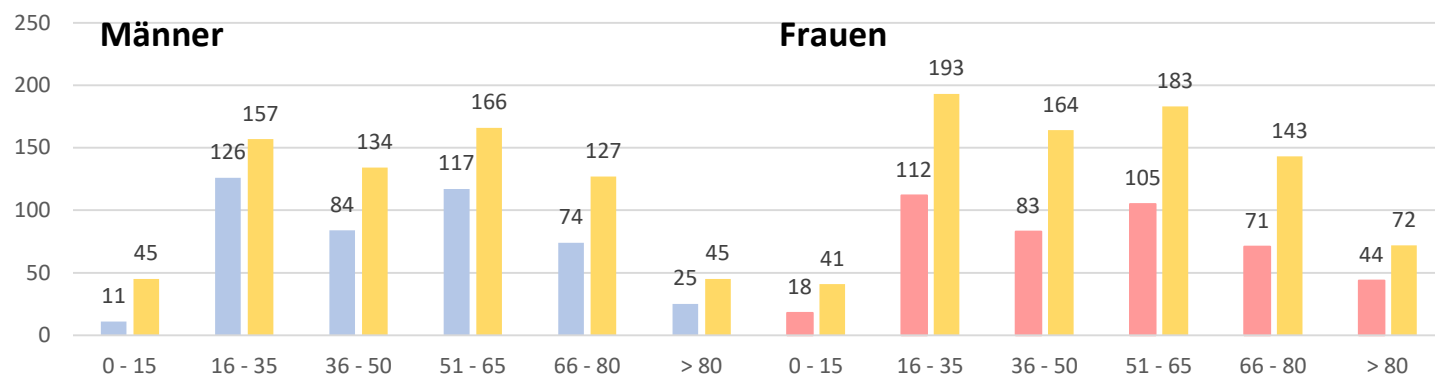


Entwicklung WZW-Indizes



	2020
TOTALE KOSTEN (direkt und veranlasst) Basis Regressionsbericht santésuisse	1'260'137
direkte Kosten	1'019'090
veranlasste Kosten	241'047
Totale Kosten / Erkrankte	1'490
Totale Kosten / Erkrankte (TPW-korrigiert)	1'505
Totale Kosten / Erkrankte Gruppe (TPW-korrigiert)	1'040
Index totale Kosten (TPW-korr.)	145
Index-Korrektur auf Grund Alter und Geschlecht (Korrektur 1)	7
Anova-Index Totale Kosten (Korrektur Alter/Geschlecht)	152
Index-Korrektur auf Grund Morbidität PCG, Spitalaufenthalte Vorjahr, Höhe Franchise (Korrektur 2)	-24
Regressionsindex Totale Kosten (direkt und veranlasst, TWP-korr)	128

Analyse Korrektur 1



	Grundlage	Gruppe	Anzahl	Durchs.alter
Männer	Praxis	Praxis	437	48.7
Männer	Praxis	Kollektiv	674	48.9
Differenz in Prozent				0%

	Grundlage	Gruppe	Anzahl	Durchs.alter
Frauen	Praxis	Praxis	433	50.6
Frauen	Praxis	Kollektiv	796	49.9
Differenz in Prozent				1%

	Grundlage	Gruppe	Anzahl	Durchs.alter
Total Patienten	Praxis	Praxis	870	49.6
Total Patienten	Praxis	Kollektiv	1'470	49.4
Differenz in Prozent				0%

	Grundlage	Gruppe	Männer	Frauen
% Verhältnis Frauen / Männer	Praxis	Praxis	50%	50%
% Verhältnis Frauen / Männer	Praxis	Kollektiv	46%	54%
Differenz in Prozent			4%	-4%

	Grundlage	Gruppe	Anzahl	Durchs.alter
Total	Reg.Bericht	Praxis	846	50.0
Total	Reg.Bericht	Kollektiv	867	52.6
Differenz in Prozent				-5%

Analyse Korrektur 2

Anteil Konsultationen mit Franchise > CHF 500 (Erwachsene), > CHF 100 (Kinder)	Grundlage	Gruppe		Prozent
	Reg. Bericht	Praxis		18.40%
	Reg. Bericht	Kollektiv		18.20%
Differenz der Prozentpunkte				0.20%

Anzahl Erkrankte mit Spital- oder Pflegeheimaufenthalt im	Grundlage	Gruppe		Prozent
	Reg. Bericht	Praxis		13.40%
	Reg. Bericht	Kollektiv		11.50%
Differenz der Prozentpunkte				1.90%

Analyse Index versus Regressionsindex

2020	Grundlage	Index	Reg. Index	Korrektur in Prozent
Totale Kosten	Reg. Bericht	145	128	-13.3%
Arztkosten	Reg. Bericht	147	134	-9.7%
Medikamente	Reg. Bericht	137	123	-11.4%
Labor	Reg. Bericht	193	171	-12.9%
MIGEL	Reg. Bericht	98	118	16.9%
Physiotherapie	Reg. Bericht	118	105	-12.4%

2019	Grundlage	Index	Reg. Index	Korrektur in Prozent
Totale Kosten	Reg. Bericht	153	132	-15.9%
Arztkosten	Reg. Bericht	123	103	-19.4%
Medikamente	Reg. Bericht	145	125	-16.0%
Labor	Reg. Bericht	212	189	-12.2%
MIGEL	Reg. Bericht	90	129	30.2%
Physiotherapie	Reg. Bericht	113	97	-16.5%

Veränderung 2020 - 2019	Grundlage	Veränd. Index	Veränd. Reg. Index	Veränd. Korr. in %
Totale Kosten	Reg. Bericht	-8	-4	2.6%
Arztkosten	Reg. Bericht	24	31	9.7%
Medikamente	Reg. Bericht	-8	-2	4.6%
Labor	Reg. Bericht	-19	-18	-0.7%
MIGEL	Reg. Bericht	8	-11	-13.3%
Physiotherapie	Reg. Bericht	5	8	4.1%

TARMED-Kapitel	Umsatz Praxis	Umsatz Kollektiv	Umsatz pro Patient Praxis	Umsatz pro Patient Kollektiv	Index Praxis
00 Grundleistungen	356'144	383'489	409.36	260.88	157%
01 Verbände	732	604	0.84	0.41	205%
02 Psychiatrie	-	7'729	-	5.26	0%
04 Haut und Weichteile	6'490	3'956	7.46	2.69	277%
03 Kinder- und Jugendmedizin, Neonatologie	-	1'317	-	0.90	0%
05 Zentrales und peripheres Nervensystem	-	279	-	0.19	0%
06 Wirbelsäule	-	0	-	0.00	0%
07 Gesichtsschädel und Stirnbereich	-	-	-	-	
08 Auge	-	596	-	0.41	0%
09 Ohr, Gleichgewichtsorgan, N. facialis	-	369	-	0.25	0%
10 Nasen und Nasennebenhöhlen	-	52	-	0.04	0%
11 Mund, Mundhöhle und Speicheldrüse	-	3	-	0.00	0%
12 Pharynx	-	5	-	0.00	0%
13 Larynx und Trachea	-	1	-	0.00	0%
14 Halsweichteile, inkl. Schilddrüsen und Nebenschilddrüsen, exckl. Tracheateil und Bronialteil	-	-	-	-	
15 Diagnostik und nichtchirurgische Therapie der unteren Atemwege inkl. Schlafdiagnostik	2'054	1'846	2.36	1.26	188%
16 Chirurgische Therapie der Thoraxorgane	-	2	-	0.00	0%
17 Diagnostik und nichtchirurgische Therapie von Herz und Gefässen	5'176	8'324	5.95	5.66	105%
18 Chirurgische Therapie von Herz und Gefässen	-	5	-	0.00	0%
19 Diagnostik und nichtchirurgische Therapie des Gastrointestinaltraktes	-	574	-	0.39	0%
20 Chirurgische Therapie des Gastrointestinaltraktes	-	38	-	0.03	0%
21 Diagnostik und Therapie von Nieren und Harnwegen sowie der männlichen Genitalorgane	235	220	0.27	0.15	180%
22 Diagnostik und Therapie der weiblichen Genitalorgane, Geburtshilfe	-	2'157	-	1.47	0%
23 Diagnostik und Therapie der Mamma	-	406	-	0.28	0%
24 Diagnostik und Therapie des Bewegungsapparates	567	1'668	0.65	1.13	57%
26 Lymphknoten, Lymphwege	-	-	-	-	
27 Organtransplantation	-	-	-	-	
28 Anästhesie	-	-	-	-	
29 Schmerztherapie	4'696	892	5.40	0.61	889%
31 Nuklearmedizin	-	0	-	0.00	0%
32 Radioonkologie, Strahlentherapie	-	0	-	0.00	0%
33 Dialyse	-	-	-	-	
34 Intensivpflege und Spezialpflegeeinheit	-	-	-	-	
35 Operationsaal, Aufwachraum, Tagesklinik	-	109	-	0.07	0%
37 Klinische Pathologie und Rechtsmedizin	-	0	-	0.00	0%
38 Berufskrankheitenprophylaxe gemäss UVG	-	-	-	-	
39 Bildgebende Verfahren	6'076	24'471	6.98	16.65	42%
ohne Kapitel	-	-	-	-	
Total Kapitel	382'170	439'116	439.28	298.72	147%

TARMED-Position	Umsatz Praxis	Umsatz Kollektiv	Umsatz/Patient Praxis	Umsatz/Patient Kollektiv	Index Ums. p. Pat. Prax/Koll	Index Ums. p. Pat. Prax/VJ	Anz. pro Patient Praxis	Anz. pro Patient Kollektiv	Anzahl Patienten Praxis	Anzahl Patienten Koll.	Anzahl Praxen	Dignität
1 00.0010 Konsultation, erste 5 Min. (Grundkonsultation)	55'671	61'935	73	53	139%	134%	4.5	3.3	761	1'176	1'488	✓
2 00.0510 Spezifische Beratung durch den Facharzt für Grundversorgung bei Personen	46'583	15'402	73	41	176%	173%	4.6	2.6	637	371	1'425	✓
3 00.0015 + Zuschlag für hausärztliche Leistungen in der Arztpraxis	33'804	34'055	44	30	147%	141%	4.5	3.2	761	1'125	1'477	✓
4 00.0415 Kleine Untersuchung durch den Facharzt für Grundversorgung bei Personen	26'199	13'417	50	41	122%	116%	2.9	2.4	529	331	1'432	✓
5 00.0520 Psychotherapeutische/psychosoziale Beratung durch den Facharzt für	24'821	6'849	128	96	133%	134%	8.0	6.0	194	71	1'366	✓
6 00.0110 Telefonische Konsultation durch den Facharzt, erste 5 Min.	16'080	9'780	38	30	126%	138%	2.4	1.9	421	321	1'483	✓
7 00.0141 Aktenstudium in Abwesenheit des Patienten bei Personen über 6 Jahren und unter	14'603	14'987	34	35	98%	99%	10.6	10.9	429	430	1'463	✓
8 00.1710 Akupunktur, Konsultation durch den Facharzt, erste 5 Min.	12'624	985	35	35	100%	32%	2.2	2.2	361	28	290	✗
9 00.0515 Spezifische Beratung durch den Facharzt für Grundversorgung bei Kindern	12'594	4'857	119	58	205%	202%	7.4	3.6	106	84	1'396	✓
10 00.0715 Punktion, venös, zwecks Blutentnahme, jede Lokalisation durch nichtärztliches Personal	9'715	6'172	19	12	166%	168%	2.7	1.6	504	532	1'457	✓
11 00.0416 Kleine Untersuchung durch den Facharzt für Grundversorgung bei Kindern	9'124	5'158	92	59	155%	149%	5.4	3.5	99	87	1'414	✓
12 00.0050 Vorbereitungsdiagnostischer/therapeutischer Eingriffe mit	6'016	3'329	31	30	101%	100%	1.9	1.9	195	109	1'157	✓
13 00.0850 Gefäßzugang, periphervenös, jeder Zugang, durch den Facharzt	5'722	2'136	133	95	140%	139%	2.3	1.7	43	22	1'089	✓
14 00.0516 Spezifische Beratung durch den Facharzt für Grundversorgung bei Personen	5'697	1'318	119	59	203%	197%	7.4	3.6	48	23	927	✓
15 00.0030 + Konsultation, letzte 5 Min. (Konsultationszuschlag)	5'663	28'455	16	25	63%	61%	2.0	3.2	356	1'128	1'488	✓
16 00.1370 Nachbetreuung/Betreuung/Überwachung in der Arztpraxis bei	5'480	4'049	103	87	119%	113%	3.7	3.1	53	47	1'375	✓
17 00.0145 Überweisungen an Konsiliarärzte in Abwesenheit des Patienten bei Personen über 6	5'262	4'247	25	27	92%	94%	7.8	8.5	210	157	1'342	✓
18 00.0131 Aktenstudium in Abwesenheit des Patienten bei Kindern unter 6 Jahren und	4'866	5'591	66	52	125%	129%	20.6	16.4	74	107	1'441	✓
19 00.0020 + Konsultation bei Personen über 6 Jahren und unter 75 Jahren, jede weiteren 5 Min.	4'336	57'205	27	66	41%	40%	1.7	4.1	161	865	1'485	✓
20 00.1720 + Akupunktur, Konsultation durch den Facharzt, jede weiteren 5 Min.	4'189	759	31	55	56%	21%	2.0	3.5	135	14	279	✗

	TARMED-Position	Umsatz Praxis	Umsatz Kollektiv	Umsatz/Patient Praxis	Umsatz/Patient Kollektiv	Index Ums. p. Pat. Prax/Koll	Index Ums. p. Pat. Prax/VJ	Anz. pro Patient Praxis	Anz. pro Patient Kollektiv	Anzahl Patienten Praxis	Anzahl Patienten Koll.	Anzahl Praxen	Dignität
21	00.0161 Aktenstudium in Abwesenheit des Patienten bei Personen über 6 Jahren und unter	3'938	2'129	84	62	134%	139%	26.2	19.5	47	34	1'067	✓
22	17.0010 Elektrokardiogramm ((EKG))	3'881	4'020	45	33	136%	137%	1.5	1.1	86	121	1'465	✓
23	00.0417 Kleine Untersuchung durch den Facharzt für Grundversorgung bei Personen	3'330	807	83	54	154%	146%	4.9	3.2	40	15	882	✓
24	00.0136 Ausstellen von Rezepten oder Verordnungen ausserhalb von Konsultation, Besuch und	3'245	2'902	68	43	159%	167%	21.1	13.2	48	68	1'446	✓
25	00.0055 Vorbesprechung diagnostischer/therapeutischer Eingriffe mit	3'184	969	57	38	149%	140%	3.6	2.4	56	25	1'051	✓
26	04.1050 Débridement bei offener Wundbehandlung, ohne Einbezug komplexer Strukturen, erste 4 cm ²	2'972	339	129	116	112%	109%	2.2	2.0	23	3	647	✓
27	00.0146 Ausstellen von Rezepten oder Verordnungen ausserhalb von Konsultation, Besuch und	2'483	4'494	15	22	68%	71%	4.7	6.9	165	202	1'457	✓
28	00.0095 + Wegentschädigung, pro 5 Min.	2'353	5'175	112	137	81%	79%	7.0	8.6	21	38	1'434	✓
29	00.0425 Umfassende Untersuchung durch den Facharzt für Grundversorgung, pro 5 Min.	2'124	3'290	64	69	94%	95%	3.8	4.0	33	48	1'089	✓
30	39.0020 Grundtaxe für das Röntgen und die Ultraschalldiagnostik durch den	2'106	6'919	31	37	84%	84%	1.1	1.3	67	185	1'289	✓
31	29.1030 Anästhesie der Region Schulter, Arm, Hand im Plexus cervico-brachialis, alle Zugänge	2'095	112	123	220	56%	54%	1.2	2.2	17	1	45	✓
32	00.0144 Besprechungen mit Therapeuten und Betreuern des Patienten in Abwesenheit des	2'089	871	20	27	74%	76%	6.3	8.5	104	32	1'349	✓
33	15.0130 Kleine Spirometrie mit Dokumentation der Flussvolumenkurve	2'054	967	57	42	136%	134%	1.6	1.2	36	23	1'294	✓
34	00.0056 Vorbesprechung diagnostischer/therapeutischer Eingriffe mit	1'952	280	70	42	166%	153%	4.4	2.6	28	7	504	✓
35	00.2285 Nicht formalisierter Bericht, 11 bis 35 Zeilen Text	1'901	9'197	42	48	89%	89%	1.2	1.4	45	193	1'410	✓
36	00.2520 Notfall-Inkonvenienzpauschale B, Mo-So 19-22, Sa 12-19, So 7-19	1'892	1'356	100	102	98%	100%	1.1	1.1	19	13	1'021	✓
37	00.0025 + Konsultation bei Kindern unter 6 Jahren und Personen über 75 Jahren, jede weiteren 5 Min.	1'824	19'745	39	114	34%	33%	2.4	7.1	47	173	1'481	✓
38	00.0610 Instruktion von Selbstmessungen, Selbstbehandlungen durch den	1'760	2'163	23	28	81%	83%	1.4	1.7	78	78	1'158	✓
39	00.2510 Notfall-Inkonvenienzpauschale A, Mo-Fr 7-19, Sa 7-12	1'720	3'817	43	51	85%	85%	1.0	1.2	40	75	1'417	✓
40	00.0134 Besprechungen mit Therapeuten und Betreuern des Patienten in Abwesenheit des	1'635	1'530	32	51	63%	67%	10.0	15.9	51	30	1'337	✓

	TARMED-Position	Umsatz Praxis	Umsatz Kollektiv	Umsatz/Patient Praxis	Umsatz/Patient Kollektiv	Index Ums. p. Pat. Prax/Koll	Index Ums. p. Pat. Prax/VJ	Anz. pro Patient Praxis	Anz. pro Patient Kollektiv	Anzahl Patienten Praxis	Anzahl Patienten Koll.	Anzahl Praxen	Dignität
41	29.1020 Anästhesie der Region Wirbelsäule epidural, alle Zugänge, sakral (Sakralblock), ohne BV-TV	1'415	50	118	117	101%	120%	1.8	1.8	12	0	59	✓
42	00.0164 Besprechungen mit Therapeuten und Betreuern des Patienten in Abwesenheit des	1'299	315	48	47	101%	103%	15.0	14.8	27	7	879	✓
43	17.0510 Blutdruckmessung, 24 Std.	1'295	1'288	100	100	100%	100%	1.1	1.1	13	13	970	✓
44	00.0135 Überweisungen an Konsiliarärzte in Abwesenheit des Patienten bei Kindern unter 6	1'286	1'245	33	32	104%	107%	10.3	9.8	39	39	1'293	✓
45	04.1030 Wundversorgung ohne Einbezug komplexer Strukturen, übrige Lokalisationen, erste 6 cm	991	285	991	93	1064%	1088%	17.0	1.6	1	3	815	✓
46	00.0060 Besuch, erste 5 Min. (Grundbesuch)	941	4'761	59	120	49%	47%	1.9	4.0	16	40	1'436	✓
47	39.2000 Technische Grundleistung 0, Röntgenraum I, ambulanter Patient	835	1'728	12	14	91%	91%	1.1	1.2	67	127	1'200	✓
48	00.2540 Notfall-Inkonvenienzpauschale C, Mo-So 22-7	774	163	155	161	96%	97%	1.0	1.1	5	1	463	✓
49	01.0310 Spezialverbände: Venen, Lymphgefäße, Gesicht, Mamma	732	38	122	51	238%	224%	5.3	2.2	6	1	142	✓
50	00.1375 Nachbetreuung/Betreuung/Überwachung in der Arztpraxis bei	668	824	74	80	92%	89%	2.8	2.9	9	10	1'268	✓
51	00.0165 Überweisungen an Konsiliarärzte in Abwesenheit des Patienten bei Personen über 6	643	334	28	35	79%	82%	8.7	11.0	23	9	851	✓
52	00.0615 Instruktion von Selbstmessungen, Selbstbehandlungen durch den	640	545	32	35	91%	92%	2.0	2.2	20	16	973	✓
53	00.0166 Ausstellen von Rezepten oder Verordnungen ausserhalb von Konsultation, Besuch und	576	475	23	33	69%	72%	7.2	10.4	25	14	1'020	✓
54	00.0075 + Besuch bei Kindern unter 6 Jahren und Personen über 75 Jahren, jede weiteren 5 Min.	560	3'335	47	118	40%	39%	2.9	7.4	12	28	1'423	✓
55	04.0520 Inzision/Drainage oberflächlicher/subkutaner Prozess (Hämatom, Abszess, Zyste usw.)	546	214	68	41	165%	168%	1.9	1.1	8	5	1'054	✓
56	39.0190 Röntgen: Thorax und/oder Rippen, inkl. Sternum, erste Aufnahme	497	1'654	31	30	103%	102%	1.1	1.1	16	55	1'198	✓
57	29.1100 Anästhesie der Nerven untere Extremitäten, jeder Zugang	495	41	71	134	53%	55%	1.0	1.9	7	0	48	✓
58	29.1060 Anästhesie von peripheren Nerven im Handwurzelbereich, erster Nerv	470	6	67	101	66%	76%	1.1	1.8	7	0	27	✓
59	04.0900 Fremdkörperexzision, Cutis und Subcutis, bis 1 cm Tiefe ab Oberfläche	459	69	76	73	105%	108%	1.2	1.1	6	1	491	✓
60	04.0580 Exzision von Hautprozessen (Tumor, entzündliche Prozesse,	458	340	51	55	92%	93%	1.0	1.1	9	6	972	✓

	TARMED-Position	Umsatz Praxis	Umsatz Kollektiv	Umsatz/Patient Praxis	Umsatz/Patient Kollektiv	Index Ums. p. Pat. Prax/Koll	Index Ums. p. Pat. Prax/VJ	Anz. pro Patient Praxis	Anz. pro Patient Kollektiv	Anzahl Patienten Praxis	Anzahl Patienten Koll.	Anzahl Praxen	Dignität
61	00.1390 Feststellen des Todes durch den Facharzt	408	330	68	69	98%	98%	1.0	1.0	6	5	1'037	✓
62	24.0130 Gelenkpunktion (inkl. Ganglion, Gelenkzyste), Schulter, Ellbogen, Knie, oberes	388	977	97	84	115%	115%	1.8	1.5	4	12	1'007	✓
63	04.0870 Exzision subkutaner Prozess, übrige Regionen, bis 5 cm Exzisat (max. Durchmesser)	349	151	116	95	122%	122%	1.3	1.1	3	2	496	✓
64	00.1310 Durchführung und Überwachung einer Desensibilisierung/Hyposensibilisie	333	519	111	157	71%	72%	4.7	6.6	3	3	959	✓
65	00.2560 Notfall-Inkonvenienzpauschale D bei telefonischer Konsultation, Mo-So	310	112	26	32	82%	83%	1.0	1.2	12	4	624	✓
66	39.0310 Röntgen: Knie, erste Aufnahme	308	509	28	31	89%	88%	1.0	1.1	11	16	1'141	✓
67	39.0195 + Röntgen: Thorax und/oder Rippen, inkl. Sternum, jede weitere Aufnahme	308	745	21	19	110%	109%	1.2	1.1	15	40	1'119	✓
68	00.0130 + Telefonische Konsultation durch den Facharzt, letzte 5 Min.	304	2'629	10	14	73%	79%	1.3	1.7	30	189	1'472	✓
69	04.1060 + Débridement bei offener Wundbehandlung, ohne Einbezug komplexer Strukturen, jede	280	21	280	74	380%	385%	11.0	2.9	1	0	179	✓
70	39.0210 Röntgen: Becken/Sakrum, erste Aufnahme	262	334	33	34	97%	97%	1.0	1.0	8	10	961	✓
71	00.2206 Formalisierter Arztbericht, pro 5 Min.	256	327	23	27	86%	87%	1.5	1.7	11	12	1'149	✓
72	00.0125 + Telefonische Konsultation durch den Facharzt bei Kindern unter 6 Jahren und	256	808	85	42	205%	231%	5.3	2.6	3	19	1'348	✓
73	00.2530 (+) %-Zuschlag für Notfall B, Mo-So 19-22, Sa 12-19, So 7-19	244	224	13	18	72%	74%	3.4	6.3	19	13	915	✓
74	21.0010 Blasenkatheterismus, diagnostisch und therapeutisch beim Knaben/Mann älter als 16	235	70	235	75	314%	318%	9.0	2.9	1	1	545	✓
75	00.0080 + Besuch, letzte 5 Min. (Besuchszuschlag)	216	1'157	14	30	48%	45%	1.8	3.8	15	38	1'436	✓
76	00.0143 Auskünfte an Angehörige oder andere Bezugspersonen des Patienten in Abwesenheit des	211	311	16	25	65%	68%	5.1	7.8	13	13	1'264	✓
77	00.0132 Erkundigungen bei Dritten in Abwesenheit des Patienten bei Kindern unter 6 Jahren und	205	145	17	30	58%	60%	5.3	9.2	12	5	868	✓
78	00.2505 Dringlichkeits-Inkonvenienzpauschale F bei dringlichen	194	2'457	39	47	83%	82%	1.0	1.2	5	53	868	✓
79	29.1040 Anästhesie von peripheren Nerven im Ellbogenbereich, erster Nerv	187	6	93	95	98%	95%	1.5	1.6	2	0	19	✓
80	39.0280 Röntgen: Finger, erste Aufnahme	179	114	22	22	104%	104%	1.1	1.1	8	5	1'089	✓

	TARMED-Position	Umsatz Praxis	Umsatz Kollektiv	Umsatz/Patient Praxis	Umsatz/Patient Kollektiv	Index Ums. p. Pat. Prax/Koll	Index Ums. p. Pat. Prax/VJ	Anz. pro Patient Praxis	Anz. pro Patient Kollektiv	Anzahl Patienten Praxis	Anzahl Patienten Koll.	Anzahl Praxen	Dignität
81	00.0120 + Telefonische Konsultation durch den Facharzt bei Personen über 6 Jahren und	176	1'981	22	30	74%	80%	1.4	1.9	8	66	1'429	✓
82	39.0315 + Röntgen: Knie, jede weitere Aufnahme	167	288	15	19	82%	82%	1.0	1.2	11	16	1'139	✓
83	39.0270 Röntgen: Hand, erste Aufnahme	164	254	33	39	83%	81%	1.0	1.2	5	6	1'113	✓
84	39.0130 Röntgen: Halswirbelsäule ({HWS}), inkl. Halsweichteile, Dens, erste Aufnahme	152	88	38	31	123%	123%	1.3	1.0	4	3	682	✓
85	00.0616 Instruktion von Selbstmessungen, Selbstbehandlungen durch den	144	213	21	36	58%	57%	1.3	2.2	7	6	489	✓
86	04.1010 Wundversorgung ohne Einbezug komplexer Strukturen, Gesicht, Hals, Hand (ohne Nacken,	138	249	69	76	91%	90%	1.0	1.1	2	3	938	✓
87	04.0581 + Exzision von Hautprozessen (Tumor, entzündliche Prozesse,	131	50	44	58	76%	83%	1.3	1.8	3	1	275	✓
88	00.0142 Erkundigungen bei Dritten in Abwesenheit des Patienten bei Personen über 6 Jahren und unter	125	204	10	22	46%	47%	3.3	7.0	12	9	994	✓
89	39.0330 Röntgen: oberes Sprunggelenk (OSG), erste Aufnahme	123	218	31	33	93%	93%	1.0	1.1	4	7	1'114	✓
90	39.0220 Röntgen: Schultergelenk/Scapula/AC-Gelenk, erste Aufnahme	121	292	30	32	93%	93%	1.0	1.1	4	9	1'060	✓
91	24.0120 Gelenkpunktion (inkl. Ganglion, Gelenkzyste), Finger, Zehen, pro Gelenk	117	57	59	27	215%	211%	3.0	1.4	2	2	591	✓
92	04.0540 Exzision von Hautprozessen (Tumor, entzündliche Prozesse,	116	193	58	63	93%	93%	1.0	1.1	2	3	746	✓
93	39.0150 Röntgen: Lendenwirbelsäule ({LWS}), erste Aufnahme	112	252	28	29	97%	97%	1.0	1.0	4	9	855	✓
94	00.1240 Leitungsanästhesie Finger/Zehen, erster Finger/Zehe	109	28	16	15	105%	106%	1.1	1.1	7	2	626	✓
95	00.0076 + Besuch bei Personen über 6 Jahren und unter 75 Jahren mit einem erhöhten	96	313	96	175	55%	57%	6.0	10.9	1	2	697	✓
96	00.1190 Lokalanästhesie mittels Injektion in Haut/Subkutis/Schleimhaut: übrige	95	148	10	10	94%	98%	1.4	1.5	10	15	1'096	✓
97	00.0133 Auskünfte an Angehörige oder andere Bezugspersonen des Patienten in Abwesenheit des	83	547	17	38	44%	47%	5.2	11.7	5	15	1'309	✓
98	00.0026 + Konsultation bei Personen über 6 Jahren und unter 75 Jahren mit einem erhöhten	80	4'284	40	103	39%	40%	2.5	6.4	2	42	1'227	✓
99	39.0135 + Röntgen: Halswirbelsäule ({HWS}), inkl. Halsweichteile, Dens, jede weitere	76	48	19	17	109%	107%	1.3	1.2	4	3	663	✓
100	39.0370 Röntgen: Vorfuss/Zehen, erste Aufnahme	72	146	24	26	91%	91%	1.0	1.1	3	6	1'087	✓

	TARMED-Position	Umsatz Praxis	Umsatz Kollektiv	Umsatz/Patient Praxis	Umsatz/Patient Kollektiv	Index Ums. p. Pat. Prax/Koll	Index Ums. p. Pat. Prax/VJ	Anz. pro Patient Praxis	Anz. pro Patient Kollektiv	Anzahl Patienten Praxis	Anzahl Patienten Koll.	Anzahl Praxen	Dignität
101	00.0716 Blutentnahme kapillär, jede Lokalisation durch nichtärztliches Personal	72	2'956	6	8	71%	69%	1.4	2.0	12	348	1'454	✓
102	39.0285 + Röntgen: Finger, jede weitere Aufnahme	72	49	10	10	103%	103%	1.1	1.1	7	5	1'073	✓
103	39.0260 Röntgen: Handgelenk, erste Aufnahme	65	209	33	38	87%	87%	1.0	1.2	2	6	1'117	✓
104	00.0126 + Telefonische Konsultation durch den Facharzt bei Personen über 6 Jahren und	64	314	64	56	114%	129%	4.0	3.5	1	6	795	✓
105	24.0140 Gelenkpunktion (inkl. Ganglion, Gelenkzyste), Iliosakralgelenk (ISG), Hüfte,	62	287	62	94	66%	67%	1.0	1.5	1	3	458	✓
106	39.0200 Röntgen: Abdomen, erste Aufnahme	60	33	30	31	95%	94%	1.0	1.1	2	1	389	✓
107	39.0225 + Röntgen: Schultergelenk/Scapula/AC-Gelenk, jede weitere Aufnahme	53	116	13	17	80%	80%	1.0	1.2	4	7	964	✓
108	39.0335 + Röntgen: oberes Sprunggelenk (OSG), jede weitere Aufnahme	53	89	13	14	93%	94%	1.0	1.1	4	6	1'106	✓
109	39.0290 Röntgen: Hüfte, erste Aufnahme	52	71	26	28	93%	93%	1.0	1.1	2	3	538	✓
110	39.0155 + Röntgen: Lendenwirbelsäule ({LWS}), jede weitere Aufnahme	40	109	13	14	95%	95%	1.0	1.1	3	8	837	✓
111	39.0375 + Röntgen: Vorfuss/Zehen, jede weitere Aufnahme	40	74	13	14	92%	92%	1.0	1.1	3	5	1'060	✓
112	00.0163 Auskünfte an Angehörige oder andere Bezugspersonen des Patienten in Abwesenheit des	38	76	13	38	34%	34%	4.0	11.8	3	2	685	✓
113	00.0750 Injektion/Infusion durch nichtärztliches Personal	35	1'628	7	12	61%	57%	1.0	1.6	5	141	1'352	✓
114	39.0240 Röntgen: Ellbogengelenk, erste Aufnahme	35	75	35	37	94%	93%	1.0	1.1	1	2	865	✓
115	00.2570 (+) %-Zuschlag für Notfall D, Mo-So 19-22, Sa 12-19, So 7-19	35	16	3	5	54%	54%	1.5	2.5	12	3	543	✓
116	29.1070 + Anästhesie von peripheren Nerven im Handwurzelbereich, jeder weitere	34	1	34	43	80%	91%	1.0	1.3	1	0	<10	✓
117	00.1170 Oberflächenanästhesie, Kryoanästhesie, durch den Facharzt	34	19	3	8	42%	53%	1.0	2.4	10	2	395	✓
118	00.0070 + Besuch bei Personen über 6 Jahren und unter 75 Jahren, jede weiteren 5 Min.	32	472	16	74	22%	21%	1.0	4.6	2	6	1'209	✓
119	39.0275 + Röntgen: Hand, jede weitere Aufnahme	30	73	15	17	88%	88%	1.0	1.1	2	4	1'046	✓
120	39.0140 Röntgen: Brustwirbel ({BWS}), erste Aufnahme	30	58	30	31	97%	96%	1.0	1.0	1	2	656	✓

	TARMED-Position	Umsatz Praxis	Umsatz Kollektiv	Umsatz/Patient Praxis	Umsatz/Patient Kollektiv	Index Ums. p. Pat. Prax/Koll	Index Ums. p. Pat. Prax/VJ	Anz. pro Patient Praxis	Anz. pro Patient Kollektiv	Anzahl Patienten Praxis	Anzahl Patienten Koll.	Anzahl Praxen	Dignität
121	04.1020 + Wundversorgung ohne Einbezug komplexer Strukturen, Gesicht, Hals, Hand (ohne Nacken,	29	15	29	39	75%	73%	1.0	1.3	1	0	307	✓
122	00.2295 + Nicht formalisierter Bericht, jede weiteren 35 Zeilen Text	29	800	29	39	74%	73%	1.0	1.4	1	21	949	✓
123	00.2550 (+) %-Zuschlag für Notfall C, Mo-So 22-7	27	50	5	54	10%	10%	1.0	7.5	5	1	426	✓
124	00.0162 Erkundigungen bei Dritten in Abwesenheit des Patienten bei Personen über 6 Jahren und unter	26	58	26	35	73%	82%	8.0	10.9	1	2	477	✓
125	39.0215 + Röntgen: Becken/Sakrum, jede weitere Aufnahme	19	8	19	21	95%	94%	1.0	1.1	1	0	253	✓
126	00.2265 Kopien von grossem Umfang und/oder Kopien von Bildträgern an den Versicherer, pro	19	13	19	21	91%	87%	1.0	1.1	1	1	203	✓
127	04.0582 + Umlagerung im Zusammenhang mit multifokalen Exzision von Hautprozessen	18	15	18	36	51%	64%	1.0	1.9	1	0	72	✓
128	00.1200 Lokalanästhesie mittels Injektion in Haut/Subkutis/Schleimhaut:	17	14	17	21	80%	70%	1.0	1.2	1	1	257	✓
129	39.0265 + Röntgen: Handgelenk, jede weitere Aufnahme	15	97	15	18	83%	83%	1.0	1.2	1	5	1'109	✓
130	39.0145 + Röntgen: Brustwirbelsäule ((BWS)), jede weitere Aufnahme	15	25	15	16	97%	97%	1.0	1.0	1	2	604	✓
131	39.0245 + Röntgen: Ellbogengelenk, jede weitere Aufnahme	13	26	13	14	93%	93%	1.0	1.1	1	2	833	✓
132	00.1180 Lokalanästhesie mittels Injektion in Haut/Subkutis/Schleimhaut:	10	97	10	15	66%	69%	1.0	1.5	1	6	917	✓
133	02.0210 Delegierte psychotherapeutische Behandlung in der Arztpraxis, Einzelsetting, pro	0	5'754	na	1'246			na	113.6	-	5	71	✗
134	39.3240 Ultraschalluntersuchung ganzes Abdomen (Oberbauch und Unterbauch)	0	1'837	na	97			na	1.1	-	19	503	✗
135	17.0210 Echokardiografie, transthorakal, qualitative und quantitative Untersuchung beim	0	1'186	na	317			na	1.1	-	4	35	✗
136	00.0855 Gefässzugang, periphervenös, jeder Zugang, durch nichtärztliches Personal	0	1'133	na	52			na	1.7	-	22	799	✓
137	00.2110 Konsiliarische Beratung (Konsilium) durch den Facharzt, pro 5 Min.	0	1'123	na	135			na	8.4	-	8	182	✓
138	39.3320 Endosonografie, rektal und/oder vaginal	0	1'119	na	103			na	1.2	-	11	82	✗
139	00.0525 Psychosomatische Einzeltherapie, pro 5 Min.	0	1'081	na	333			na	20.5	-	3	100	✗
140	02.0020 Psychiatrische Diagnostik und Therapie, Einzeltherapie, jede weitere Sitzung, pro 5 Min.	0	1'010	na	961			na	63.8	-	1	27	✗

TARMED-Position	Umsatz Praxis	Umsatz Kollektiv	Umsatz/Patient Praxis	Umsatz/Patient Kollektiv	Index Ums. p. Pat. Prax/Koll	Index Ums. p. Pat. Prax/VJ	Anz. pro Patient Praxis	Anz. pro Patient Kollektiv	Anzahl Patienten Praxis	Anzahl Patienten Koll.	Anzahl Praxen	Dignität
Summe selektionierte Datensätze	382'170	413'462			↑	↑	↑	↑	↑	↑	↑	↑
Totalumsatz	382'170	439'116			1	2	3	4	5	6	7	8
Differenz	0	-25'654										

Legende

- 1 = Verhältnis der Kosten pro Patient und Jahr im Vergleichszeitraum (Ihre Praxis)
- 2 = Kostenentwicklung pro Patient im Vergleich Vorjahr (Ihre Praxis)
- 3 = Wie oft wurde die Leistung pro Patient im Durchschnitt abgerechnet (Ihre Praxis)
- 4 = Wie oft wurde die Leistung pro Patient im Durchschnitt abgerechnet (Kollektiv)
- 5 = Bei wievielen Patienten wurde die Leistung abgerechnet (Ihre Praxis)
- 6 = Bei wievielen Patienten wurde die Leistung abgerechnet (Kollektiv)
- 7 = Wieviele Praxen des Vergleichskollektivs haben diese Leistung abgerechnet
- 8 = Darf diese Position mit Ihren Dignitäten abgerechnet werden

ATC-Code		Umsatz Praxis	Umsatz Kollektiv	Umsatz Patient Praxis	Umsatz Patient Kollektiv	Index
	Anzahl Patienten			870	1'470	
A	Alimentäres System und Stoffwechsel	95'749	85'933	110.06	58.46	188%
A01	Stomatologika	125	273	0.14	0.19	78%
A02	Mittel bei Säure bedingten Erkrankungen	19'830	20'551	22.79	13.98	163%
A03	Mittel bei funktionellen gastrointestinalen Störungen	1'199	847	1.38	0.58	239%
A04	Antiemetika und Mittel gegen Übelkeit	-	186	0.00	0.13	0%
A05	Gallen- und Lebertherapie	-	437	0.00	0.30	0%
A06	Mittel gegen Verstopfung	2'635	4'209	3.03	2.86	106%
A07	Antidiarrhoika und intestinale Antiphlogistika / Antiinfektiva	2'780	2'516	3.20	1.71	187%
A08	Antiadiposita, exkl. Diätetika	-	151	0.00	0.10	0%
A09	Digestiva, inkl. Enzyme	87	1'624	0.10	1.10	9%
A10	Antidiabetika	32'532	36'877	37.39	25.09	149%
A11	Vitamine	11'149	4'083	12.81	2.78	461%
A12	Mineralstoffe	24'068	13'008	27.66	8.85	313%
A16	Diverse Mittel für das alimentäre System und den Stoffwechsel	1'342	1'164	1.54	0.79	195%
B	Blut und Blut bildende Organe	40'486	54'679	46.54	37.20	125%
B01	Antithrombotische Mittel	27'684	41'422	31.82	28.18	113%
B02	Antihämorrhagika	-	751	0.00	0.51	0%
B03	Antianämika	12'796	12'055	14.71	8.20	179%
B05	Blutersatzmittel und Perfusionslösungen	6	321	0.01	0.22	3%
C	Kardiovaskuläres System	89'544	100'419	102.92	68.31	151%
C01	Herztherapie	1'077	2'911	1.24	1.98	63%
C02	Antihypertonika	1'660	859	1.91	0.58	326%
C03	Diuretika	9'991	4'554	11.48	3.10	371%
C05	Vasoprotektoren	7'788	2'191	8.95	1.49	601%
C07	Beta-Adrenorezeptor-Antagonisten	4'441	8'860	5.11	6.03	85%
C08	Calciumkanalblocker	6'542	7'801	7.52	5.31	142%
C09	Mittel mit Wirkung auf das Renin-Angiotensin-System	31'284	41'557	35.96	28.27	127%
C10	Mittel, die den Lipidstoffwechsel beeinflussen	26'724	31'667	30.72	21.54	143%
D	Dermatika	6'671	9'528	7.67	6.48	118%
D01	Antimykotika zur dermatologischen Anwendung	2'514	2'588	2.89	1.76	164%
D02	Emollientia und Protektiva	1'444	2'141	1.66	1.46	114%
D03	Zubereitungen zur Behandlung von Wunden und Geschwüren	-	169	0.00	0.11	0%
D05	Antipsoriatika	151	343	0.17	0.23	74%
D06	Antibiotika und Chemotherapeutika zur dermatologischen Anwendung	889	789	1.02	0.54	190%
D07	Corticosteroide, dermatologische Zubereitungen	1'333	2'103	1.53	1.43	107%
D08	Antiseptika und Desinfektionsmittel	145	188	0.17	0.13	130%
D10	Aknemittel	194	578	0.22	0.39	57%
D11	Andere Dermatika	-	608	0.00	0.41	0%
G	Urogenitalsystem und Sexualhormone	5'723	12'006	6.58	8.17	81%
G02	Andere Gynäkologika	373	1'031	0.43	0.70	61%
G03	Sexualhormone und Modulatoren des Genitalsystems	170	1'814	0.20	1.23	16%
G04	Urologika	5'179	9'051	5.95	6.16	97%
H	Systemische Hormonpräparate, exkl. Sexualhormone und Insuline	4'948	5'452	5.69	3.71	153%
H01	Hypophysen- und Hypothalamushormone	-	441	0.00	0.30	0%
H02	Corticosteroide zur systemischen Anwendung	2'495	2'111	2.87	1.44	200%

ATC-Code		Umsatz Praxis	Umsatz Kollektiv	Umsatz Patient Praxis	Umsatz Patient Kollektiv	Index
H03	Schilddrüsentherapie	2'453	2'134	2.82	1.45	194%
H05	Calciumhomöostase	-	760	0.00	0.52	0%
J	Antiiinfektiva zur systemischen Anwendung	17'777	22'283	20.43	15.16	135%
J01	Antibiotika zur systemischen Anwendung	4'013	5'898	4.61	4.01	115%
J02	Antimykotika zur systemischen Anwendung	246	552	0.28	0.38	76%
J05	Antivirale Mittel zur systemischen Anwendung	2'396	3'949	2.75	2.69	103%
J06	Immunsera/Immunglobuline	-	808	0.00	0.55	0%
J07	Impfstoffe	11'122	11'013	12.78	7.49	171%
L	Antineoplastische und immunmodulierende Mittel	22'052	29'022	25.35	19.74	128%
L01	Antineoplastische Mittel	86	4'992	0.10	3.40	3%
L02	Endokrine Therapie	6'360	3'699	7.31	2.52	291%
L03	Immunstimulanzien	-	462	0.00	0.31	0%
L04	Immunsuppressiva	15'606	19'868	17.94	13.52	133%
M	Muskel- und Skelettsystem	45'784	31'149	52.63	21.19	248%
M01	Antiphlogistika und Antirheumatika	27'370	15'974	31.46	10.87	289%
M02	Topische Mittel gegen Gelenk- und Muskelschmerzen	10'736	4'894	12.34	3.33	371%
M03	Muskelrelaxanzien	2'972	1'439	3.42	0.98	349%
M04	Gichtmittel	398	1'171	0.46	0.80	57%
M05	Mittel zur Behandlung von Knochenerkrankungen	4'309	7'663	4.95	5.21	95%
N	Nervensystem	87'251	71'018	100.29	48.31	208%
N01	Anästhetika	727	188	0.84	0.13	654%
N02	Analgetika	11'574	19'664	13.30	13.38	99%
N03	Antiepileptika	10'601	8'092	12.18	5.50	221%
N04	Antiparkinsonmittel	6'311	4'220	7.25	2.87	253%
N05	Psycholeptika	24'432	14'133	28.08	9.61	292%
N06	Psychoanaleptika	32'023	22'781	36.81	15.50	238%
N07	Andere Mittel für das Nervensystem	1'584	1'941	1.82	1.32	138%
P	Antiparasitäre Mittel, Insektizide und Repellenzien	110	491	0.13	0.33	38%
P01	Mittel gegen Protozoen-Erkrankungen	110	251	0.13	0.17	74%
P02	Anthelmintika	-	216	0.00	0.15	0%
R	Respirationstrakt	41'081	29'107	47.22	19.80	238%
R01	Rhinologika	2'840	2'456	3.26	1.67	195%
R02	Hals- und Rachentherapeutika	719	519	0.83	0.35	234%
R03	Mittel bei obstruktiven Atemwegserkrankungen	29'152	20'285	33.51	13.80	243%
R05	Husten- und Erkältungspräparate	6'251	3'309	7.19	2.25	319%
R06	Antihistaminika zur systemischen Anwendung	2'120	2'536	2.44	1.72	141%
S	Sinnesorgane	4'208	2'464	4.84	1.68	289%
S01	Ophthalmika	4'057	2'269	4.66	1.54	302%
S02	Otologika	151	195	0.17	0.13	131%
V	Varia	1'741	2'658	2.00	1.81	111%
V01	Allergene	1'741	2'033	2.00	1.38	145%
V03	Alle übrigen therapeutischen Mittel	-	392	0.00	0.27	0%
V06	allgemeine Diätetika	-	192	0.00	0.13	0%
	übriges	9'797	11'334	11.26	7.71	146%
	Total	472'923	467'543	543.59	318.06	171%

	ATC	Code GTIN	Bezeichnung	Substanzen	Orig./Gen.	20% Selbst.	PCG	Umsatz Praxis	Umsatz Kollektiv	Umsatz/Pat. Praxis	Umsatz/Pat. Kollektiv	Index Ums. p. Pat. Prax/Koll	Anz. pro Pat Kollektiv	Anz. Pat. Praxis	Anz. Pat. Kollektiv	Anz. p. Pat. Praxis	Anz. P. Pat. Kollektiv	Anzahl Praxen Kollektiv	Spezialitätenliste
1	A12	1376925 7680500840431	Magnesium Diasporal, Gran 300 mg, 50 Stk	Magnesium ionisatum	O	N	-	17'769	2'440	88	97	90%	112%	191	25	2.2	2.5	1'238	✓
2	M01	1427060 7680516100246	Condrosulf 800, Tabl 800 mg, 90 Stk	Chondroitini sulfas natricus	O	N	-	13'709	4'596	211	157	134%	85%	65	29	3.0	2.3	1'396	✓ 1
3	B03	4179384 7680578510045	Ferinject, Inj Lös 500 mg/10ml, Durchstf 10 ml	Ferrum(III) ionisatum	O	N	-	10'467	3'314	361	294	123%	116%	29	11	2.0	1.7	755	✓
4	N05	4787830 7680604660058	Xelplion, Inj Susp 150 mg/1.5ml, Fertigspr 1.500 ml	Paliperidonum	O	N	PSY	9'982	252	9'982	4'817	207%	na	1	0	14.0	6.8	60	✓ 1
5	R03	2692031 7680555680099	Symbicort 400/12 Turbuhaler, Inh Plv, 60 Dos	Budesonidum, Formoteroli fumaras	O	N	AST	8'929	894	496	268	185%	80%	20	3	7.6	4.1	939	✓
6	B01	5249709 7680587280229	Xarelto, Filmtabl 20 mg, 98 Stk	Rivaroxabanum	O	N	-	8'465	16'111	705	867	81%	85%	12	19	2.3	2.8	1'376	✓ 1
7	M02	3653240 7680573470085	Flectoparin Tissugel, Pfl, 7 Stk	Diclofenacum natricum,	O	N	-	7'153	1'769	49	43	116%	97%	145	41	2.1	1.8	1'328	✓
8	C10	5019636 7680616570048	Atorvastatin Pfizer, Filmtabl 20 mg, 100 Stk	Atorvastatinum	O	N	HCH	6'919	441	169	170	100%	99%	41	3	2.3	2.3	366	✓ 1
9	A11	6017303 7680334810020	Vitamin D3 Streuli, Tropfen 4000 E/ml (neu), 30 ml zur	Cholecalciferolum (Vitamin D3)	O	N	-	6'799	1'673	41	32	126%	115%	166	52	2.5	2.0	1'171	✓
10	A10	3764821 7680584500115	Janumet, Filmtabl 50/1000 mg, 196 Stk	Sitagliptinum, Metformini	O	N	DM2	5'961	2'592	662	456	145%	134%	9	6	3.9	2.7	1'117	✓ 1
11	L04	7068142 7680562210074	Humira, Inj Lös 40 mg/0.4 ml, Fertspr 0.400 ml	Adalimumabum	O	N	AIK	5'956	2'260	1'985	8'781	23%	12%	3	0	3.0	13.3	236	✓
12	C05	6729280 7680403800020	Dafлон 500, Tabl 500 mg, 120 Stk	Diosminum, Hesperidinum	O	N	-	4'930	117	235	139	169%	94%	21	1	4.0	2.3	327	✓ 1
13	B01	5249661 7680587280120	Xarelto, Filmtabl 15 mg, 98 Stk	Rivaroxabanum	O	N	-	4'703	3'329	941	780	121%	109%	5	4	3.0	2.5	1'199	✓
14	R03	2321530 7680555680075	Symbicort 200/6 Turbuhaler, Inh Plv, 120 Dos	Budesonidum, Formoteroli fumaras	O	N	AST	4'336	4'239	140	176	80%	105%	31	24	2.0	2.5	1'381	✓ 1
15	J07	6286693 7680004500039	FSME Immun CC, Inj Susp ohne Nadel, 0.500 ml	Virus FSME inactivatum (Stamm)	O	N	-	4'214	2'302	90	65	139%	101%	47	36	1.9	1.4	1'327	✓
16	C10	5019659 7680616570062	Atorvastatin Pfizer, Filmtabl 40 mg, 100 Stk	Atorvastatinum	O	N	HCH	4'166	748	174	173	100%	109%	24	4	2.3	2.3	478	✓ 1
17	A10	7511152 7680666040010	Ozempic DualDose, Inj Lös 2 mg/1.5ml, Fertpen 1.500 ml	Semaglutidum	O	N	DM2	4'080	1'083	816	524	156%	363%	5	2	6.0	3.9	806	✓
18	L04	7643965 7680562210104	Humira, Inj Lös 80 mg/0.8 ml, Fertspr 0.800 ml	Adalimumabum	O	N	AIK	3'884	66	3'884	6'560	59%	na	1	0	3.0	5.1	13	✓ 1
19	L02	2867973 7680533710275	Zoladex LA SafeSystem, Implant 10.800 mg, Fertspr 1	Goserelinum	O	N	KHO	3'825	541	1'913	1'284	149%	99%	2	0	4.0	2.7	387	✓
20	N06	1164459 7680465590457	Trittico, Tabl 100 mg, 100 Stk	Trazodoni hydrochloridum	O	N	DEP	3'643	498	214	171	125%	88%	17	3	3.3	2.6	1'053	✓ 1

	ATC	Code GTIN	Bezeichnung	Substanzen	Orig./Gen.	20% Selbst.	PCG	Umsatz Praxis	Umsatz Kollektiv	Umsatz/Pat. Praxis	Umsatz/Pat. Kollektiv	Index Ums. p. Pat. Prax/Koll	Anz. pro Pat Kollektiv	Anz. Pat. Praxis	Anz. Pat. Kollektiv	Anz. p. Pat. Praxis	Anz. P. Pat. Kollektiv	Anzahl Praxen Kollektiv	Spezialitätenliste
21	A10	6059299 7680632270021	Jardiance, Filmtabl 10 mg, 90 Stk	Empagliflozinum	O	N	DM2	3'589	2'786	399	555	72%	158%	9	5	2.1	2.9	1'082	✓
22	C10	5019607 7680616570024	Atorvastatin Pfizer, Filmtabl 10 mg, 100 Stk	Atorvastatinum	O	N	HCH	3'578	135	199	175	114%	99%	18	1	2.7	2.3	238	✓ 1
23	C09	6031496 7680650440024	Perindopril Amlodipin-Mepha, Tabl 5mg/5mg, 90 Stk	Perindoprilum tosylatum,	O	N	HYP	3'500	256	250	164	152%	92%	14	2	4.1	2.7	480	✓
24	N06	5861161 7680627870069	Escitalopram Mepha, Lactabs 10 mg, 98 Stk	Escitalopramum	O	N	DEP	3'465	587	144	123	117%	110%	24	5	2.7	2.3	794	✓ 1
25	B01	7508960 7680587280090	Xarelto, Filmtabl 10 mg, Blist 98 Stk	Rivaroxabanum	O	N	-	3'449	1'007	1'150	663	173%	138%	3	2	3.7	2.1	778	✓
26	C09	5822592 7680629700036	Perindopril Mepha N, Tabl 5 mg, 90 Stk	Perindoprilum tosylatum	O	N	HYP	3'440	593	119	103	115%	94%	29	6	3.1	2.7	924	✓ 1
27	A10	6521415 7680650410058	Kultophy, Inj Lös 100E/ml 3.6 mg/ml (neu), 3 Fertpen 3 ml	Insulinum degludecum,	O	N	DM2	3'438	2'412	3'438	1'622	212%	94%	1	1	19.0	9.0	759	✓
28	R03	7752258 7680673960028	Spiriva Respimat, Inhal Lös 2.500 mcg/Hub wiederverw, 3	Tiotropium	O	N	COP	3'287	83	470	304	155%	329%	7	0	3.3	2.1	229	✓ 1
29	N06	4233698 7680585940064	Venlafaxin ret Helvepharm, Ret Kaps 150 mg, 98 Stk	Venlafaxinum	O	N	DEP	3'022	43	275	308	89%	74%	11	0	2.5	2.7	81	✓
30	A02	4584216 7680590790111	Pantoprazol Mepha, Lactabs 40 mg, Blist 100 Stk	Pantoprazolum	O	N	-	2'962	2'051	123	123	101%	75%	24	17	2.3	2.2	815	✓ 1
31	C10	6983966 7680665510026	? - re Mittel, die den Lipidstoffw	na	?	?	HCH	2'910	99	265	205	129%	81%	11	0	3.1	2.4	164	✗
32	J07	7766466 7680629610236	? - uenza-Impfstoffe	na	?	?	-	2'899	1'431	19	20	98%	na	151	73	1.0	1.0	866	✗ 0
33	C09	4782465 7680620390052	Valsartan Sandoz, Filmtabl 160 mg, 98 Stk	Valsartanum	O	N	HYP	2'749	778	229	161	142%	119%	12	5	3.5	2.5	872	✓
34	M05	4655809 7680602100013	Prolia, Inj Lös 60 mg/ml m Nadelschutz, Fertigspr 1 Stk	Denosumabum	O	N	-	2'724	4'324	454	512	89%	94%	6	8	1.5	1.7	1'337	✓ 1
35	A02	5404392 7680614960063	Rabeprazol Sandoz, Filmtabl 20 mg, 56 Stk	Rabeprazolum natricum	O	N	-	2'692	49	449	211	213%	175%	6	0	7.0	3.3	63	✓
36	N06	6443655 7680631370029	Symfona 240, Filmtabl 240 mg, 60 Stk	Ginkgo bilobae extractum	O	N	-	2'615	753	291	260	112%	112%	9	3	3.4	3.1	693	✓ 1
37	R05	5139470 7680559280448	GeloDurat, Kaps, 30 Stk	Eucalypti folium, Aurantii dulcis	O	N	-	2'596	180	26	19	142%	116%	98	10	1.8	1.3	547	✓
38	C03	3938468 7680568730286	Torasemid Sandoz eco, Tabl 20 mg, 100 Stk	Torasemidum	O	N	-	2'560	219	213	146	146%	103%	12	1	4.2	2.9	569	✓ 1
39	N05	1912588 7680537090878	Zyprexa, Filmtabl 5 mg, 28 Stk	Olanzapinum	O	Y	PSY	2'495	130	2'495	791	316%	550%	1	0	22.0	7.0	189	✓
40	L02	5789475 7680628590041	Bicalutamid Sandoz eco, Filmtabl 150 mg, 100 Stk	Bicalutamidum	O	N	KHO	2'452	20	2'452	1'553	158%	199%	1	0	4.0	2.5	19	✓ 1

ATC	Code GTIN	Bezeichnung	Substanzen	Orig./Gen.	20% Selbst.	PCG	Umsatz Praxis	Umsatz Kollektiv	Umsatz/Pat. Praxis	Umsatz/Pat. Kollektiv	Index Ums. p. Pat. Prax/Koll	Anz. pro Pat Kollektiv	Anz. Pat. Praxis	Anz. Pat. Kollektiv	Anz. p. Pat. Praxis	Anz. P. Pat. Kollektiv	Anzahl Praxen Kollektiv	Spezialitätenliste	
41	N04	6761817 7680657970043	Pramipexol Mepha ER, Depotabs 1.5000 mg, 30 Stk	Pramipexoli dihydrochloridum	O	N	PAR	2'441	42	2'441	666	366%	118%	1	0	26.0	7.1	79	✓
42	A10	3487965 7680578630040	Januvia, Filmtabl 50 mg, 98 Stk	Sitagliptinum	O	N	DM2	2'427	756	607	548	111%	102%	4	1	3.5	3.2	730	✓
43	A02	4556668 7680590790043	Pantoprazol Mepha, Lactabs 20 mg, Blist 120 Stk	Pantoprazolum	O	N	-	2'385	664	95	92	104%	179%	25	7	2.1	2.0	701	✓
44	N06	4911299 7680613420032	Mirtazapin Mepha, Lactabs 30 mg, 100 Stk	Mirtazapinum	O	N	DEP	2'379	528	216	168	128%	105%	11	3	2.7	2.1	862	✓
45	C09	6771661 7680629040057	Perindopril Indapamid-Mepha, Lactab 5/1.25, 90 Stk	Perindoprilum tosylatum,	O	N	HYP	2'337	346	167	121	138%	91%	14	3	3.7	2.7	697	✓
46	R03	1488446 7680507580606	Pulmicort, Inhal Susp 0.250 mg/ml, 20 Respule 2 ml	Budesonidum	O	N	AST	2'328	98	1'164	284	411%	110%	2	0	28.5	6.9	214	✓
47	C09	3402199 7680577710163	Exforge, Filmtabl 10mg/160mg, 98 Stk	Amlodipinum, Valsartanum	O	Y	HYP	2'326	1'269	332	329	101%	65%	7	4	2.6	2.5	1'003	✓
48	M01	6663026 7680660640018	Irfen retard, Ret Filmtabl 800 mg, 20 Stk	Ibuprofenum	O	N	SMC	2'307	80	17	13	135%	119%	135	6	1.9	1.4	585	✓
49	M01	1906412 7680515440565	Arthrotec 75, Bitabs 75 mg, 20 Stk	Diclofenacum natricum,	O	N	SMC	2'175	27	84	27	305%	97%	26	1	4.3	1.4	167	✓
50	R01	3722320 7680579680051	Avamys, Nasenspray 27.500 mcg/Dosis, 120 Dos	Fluticasoni furaoas	O	N	-	2'131	388	25	31	81%	93%	86	13	1.3	1.6	1'097	✓
51	C08	2951449 7680568210085	Amlodipin Helvepharm, Tabl 10 mg, 100 Stk	Amlodipinum	O	N	HYP	2'082	110	130	129	101%	63%	16	1	2.0	2.0	148	✓
52	A11	519498 7680093950166	Vi-De 3, Tropfen 4500 E/ml, 10 ml	Cholecalciferolum (Vitamin D3)	O	N	-	2'070	740	35	19	180%	99%	60	39	7.5	4.2	1'288	✓
53	N05	1912594 7680537091257	Zyprexa, Filmtabl 10 mg, 28 Stk	Olanzapinum	O	Y	PSY	2'057	130	2'057	1'380	149%	550%	1	0	11.0	7.4	117	✓
54	N06	4233652 7680585940033	Venlafaxin ret Helvepharm, Ret Kaps 75 mg, 98 Stk	Venlafaxinum	O	N	DEP	2'053	30	128	159	81%	68%	16	0	1.8	2.2	95	✓
55	B01	4484816 7680602130034	Clopidogrel Mepha, Lactabs 75 mg, 84 Stk	Clopidogrelum	O	N	-	1'905	936	272	239	114%	87%	7	4	3.1	2.8	831	✓
56	G04	6940388 7680663290029	Prostaplant F, Kaps, 120 Stk	Sabal extractum ethanolicum	O	N	-	1'835	500	122	125	98%	98%	15	4	2.6	2.6	945	✓
57	B01	4461407 7680517950697	Aspirin Cardio, Filmtabl 100 mg, 98 Stk	Acidum acetylsalicylicum	O	N	-	1'821	2'755	44	46	98%	106%	41	60	2.8	2.9	1'326	✓
58	N04	3657108 7680577400156	Requip Modutab, Filmtabl 8 mg, 28 Stk	Ropinirolum	O	N	PAR	1'800	179	1'800	1'416	127%	69%	1	0	18.0	14.2	150	✓
59	N05	4192522 7680546770518	Relaxane, Filmtabl, 60 Stk	Petasitidis rhizomatis	O	N	-	1'789	824	72	66	108%	88%	25	12	2.5	2.3	1'195	✓
60	L04	4055682 7680572720525	Metoject, Inj Lös 20 mg/0.4ml, Fertigspr 0.400 ml	Methodretaxatum	O	N	RHE	1'778	265	1'778	815	218%	314%	1	0	44.0	20.1	291	✓

	ATC	Code GTIN	Bezeichnung	Substanzen	Orig./Gen.	20% Selbst.	PCG	Umsatz Praxis	Umsatz Kollektiv	Umsatz/Pat. Praxis	Umsatz/Pat. Kollektiv	Index Ums. p. Pat. Prax/Koll	Anz. pro Pat Kollektiv	Anz. Pat. Praxis	Anz. Pat. Kollektiv	Anz. p. Pat. Praxis	Anz. P. Pat. Kollektiv	Anzahl Praxen Kollektiv	Spezialitätenliste
61	A02	6027744 7680629930068	Dexilant, Kaps 60 mg, 56 Stk	Dexlansoprazolum	O	N	-	1'766	154	196	176	111%	76%	9	1	2.8	2.5	450	✓
62	A10	5565244 7680625630016	Tresiba FlexTouch, Inj Lös 100 E/ml, 5 Fertpen 3 ml	Insulinum degludecum	O	N	DM1	1'761	1'286	352	470	75%	64%	5	3	3.2	4.3	933	✓ 1
63	J07	2819951 7680006810013	Boostrix Polio, Inj Susp, Fertspr 1 Stk	Vaccinum diphtheriae	O	N	-	1'746	589	47	49	96%	95%	37	12	1.0	1.0	1'258	✓
64	**4	4674899 7611375000101	? - THERMACARE Rückenumschlag 4 St	na	?	?	-	1'744	62	48	50	96%	115%	36	1	1.5	1.5	215	✗ 0
65	L04	5210914 7680572720907	Metoject, Inj Lös 17.500 mg/0.35ml, Fertigspr 0.350 ml	Methotrexatum	O	N	RHE	1'723	60	1'723	661	261%	238%	1	0	44.0	16.9	109	✓
66	A07	2029686 7680532590229	Budenofalk, Kaps 3 mg, 100 Stk	Budesonidum	O	N	MCR	1'698	304	1'698	450	377%	220%	1	1	11.0	2.9	537	✓ 1
67	M01	1427054 7680516100161	Condrosulf 800, Tabl 800 mg, 30 Stk	Chondroitini sulfas natricus	O	N	-	1'691	57	38	46	83%	98%	44	1	1.0	1.3	390	✓
68	C10	5019671 7680616570086	Atorvastatin Pfizer, Filmtabl 80 mg, 100 Stk	Atorvastatinum	O	N	HCH	1'640	111	182	157	116%	86%	9	1	2.4	2.1	277	✓ 1
69	M02	3277446 7680573470061	Flectoparin Tissugel, Pfl, 10 Stk	Diclofenacum natricum,	O	N	-	1'622	293	54	51	105%	na	30	6	1.6	1.6	551	✓
70	C08	2951426 7680568210047	Amlodipin Helvepharm, Tabl 5 mg, 100 Stk	Amlodipinum	O	N	HYP	1'611	157	89	98	91%	62%	18	2	2.2	2.4	212	✓ 1
71	C03	1690478 7680533040365	Indapamid Mepha, Kaps, 90 Stk	Indapamidum hemihydricum	O	N	HYP	1'567	95	131	103	127%	90%	12	1	3.6	2.8	411	✓
72	B01	5791727 7680615490071	Eliquis, Filmtabl 5 mg, 168 Stk	Apixabanum	O	N	-	1'561	3'542	520	749	69%	80%	3	5	2.0	2.9	1'124	✓ 1
73	A10	7753466 7680666040034	Ozempic FixDose, Inj Lös 4 mg/3ml (1 mg/Dosis), Fertpen	Semaglutidum	O	N	DM2	1'490	1'359	1'490	774	192%	na	1	2	11.0	5.7	745	✓
74	A12	2876794 7680476000815	Mg5 Granoral, Gran 12 mmol Pfirs-Aprik, Btl 30 Stk	Magnesium ionisatum	O	N	-	1'450	87	54	70	77%	104%	27	1	2.4	3.1	198	✓ 1
75	N03	6254196 7680656780049	Pregabalin Pfizer, Kaps 75 mg, 56 Stk	Pregabalinum	O	N	SMN	1'449	60	145	154	94%	126%	10	0	3.9	4.2	171	✓
76	A11	207907 7680204070189	Becozym forte, Drag, 20 Stk	Nicotinamidum, Calcii pantothenas	O	N	-	1'410	162	32	26	124%	76%	44	6	6.0	4.9	797	✓ 1
77	N02	7299491 7680621160081	Paracetamol Mepha, Lactab 1000 mg, 100 Stk	Paracetamololum	O	N	-	1'403	43	40	32	124%	116%	35	1	2.1	1.7	171	✓
78	B03	1738682 7680153980782	Venofer, Inj Lös 100 mg/5ml, 5 Amp 5 ml	Ferrum(III) ionisatum	O	N	-	1'385	372	139	142	98%	71%	10	3	1.2	1.3	339	✓ 1
79	N05	3904009 7680581080054	Seroquel XR, Ret Tabl 300 mg, 100 Stk	Quetiapinum	O	Y	PSY	1'373	39	1'373	1'115	123%	133%	1	0	4.0	3.3	49	✓
80	C10	6803409 7680663610087	Crestastatin, Filmtabl 20 mg, 100 Stk	Rosuvastatinum	O	N	HCH	1'358	945	194	178	109%	95%	7	5	2.9	2.6	722	✓ 1

ATC	Code GTIN	Bezeichnung	Substanzen	Orig./Gen.	20% Selbst.	PCG	Umsatz Praxis	Umsatz Kollektiv	Umsatz/Pat. Praxis	Umsatz/Pat. Kollektiv	Index Ums. p. Pat. Prax/Koll	Anz. pro Pat Kollektiv	Anz. Pat. Praxis	Anz. Pat. Kollektiv	Anz. p. Pat. Praxis	Anz. P. Pat. Kollektiv	Anzahl Praxen Kollektiv	Spezialitätenliste	
81	A16	1343015 7680478270780	Iberogast, Tinkt, 100 ml	#####	O	N	-	1'342	639	71	74	96%	115%	19	9	1.7	1.8	1'086	✓
82	M01	5240476 7680551640127	? - gsäure-Derivate und verwandte	na	?	?	SMC	1'308	27	14	12	114%	115%	95	2	1.5	1.4	204	✗ 0
83	C03	1551280 7680485781019	Torem, Tabl 10 mg, 100 Stk	Torasemidum	O	Y	-	1'292	80	108	98	110%	18%	12	1	2.8	2.6	401	✓
84	A02	4556674 7680590790067	Pantoprazol Mepha, Lactabs 40 mg, Blist 7 Stk	Pantoprazolum	O	N	-	1'283	37	11	10	104%	110%	120	4	1.2	1.2	229	✓ 1
85	R05	1575062 7680523850240	Muco Mepha 600, Brausetabl 600 mg, 10 Stk	Acetylcysteinum	O	N	-	1'246	130	11	11	104%	95%	114	12	1.9	1.8	504	✓
86	C05	1133789 7680459980103	Dolobene, Gel, 50 g	Heparinum natricum,	O	N	-	1'237	5	15	12	122%	118%	82	0	2.0	1.7	72	✓ 1
87	N02	720160 7680169510218	Novalgin, Filmtabl 500 mg, 50 Stk	Metamizolum natricum	O	Y	-	1'212	1'125	21	22	96%	102%	57	51	2.6	2.7	1'389	✓
88	N03	3013581 7680571370301	Lamotrin Mepha, Disp Tabl 200 mg, 60 Stk	Lamotriginum	O	N	EPI	1'202	101	1'202	635	189%	na	1	0	12.0	6.3	195	✓ 1
89	M03	5999586 7680326650016	Mydocalm, Filmtabl 150 mg, 30 Stk	Tolperisoni hydrochloridum	O	N	ZNS	1'201	437	39	37	104%	121%	31	12	1.4	1.3	928	✓
90	N06	5861190 7680627870120	Escitalopram Mepha, Lactabs 20 mg, 98 Stk	Escitalopramum	O	N	DEP	1'195	335	199	209	96%	83%	6	2	2.2	2.3	582	✓ 1
91	A10	4271517 7680602320053	Metformin Helvepharm, Filmtabl 1000 mg, 120 Stk	Metformini hydrochloridum	O	N	DM2	1'170	30	45	29	156%	64%	26	1	2.8	1.8	224	✓
92	C03	3491553 7680578470080	Torasemid Helvepharm, Tabl 10 mg, 100 Stk	Torasemidum	O	N	-	1'169	51	78	68	115%	78%	15	1	2.7	2.4	167	✓ 1
93	C07	2991153 7680569690046	Meto Zerok, Ret Tabl 50 mg, 100 Stk	Metoprololi tartras (2:1)	O	N	HYP	1'144	588	88	78	113%	90%	13	8	3.4	3.0	969	✓
94	M01	1328576 7680483770251	Tilur Retard, Ret Kaps 90 mg, 50 Stk	Acemetacinum	O	N	SMC	1'118	651	186	90	206%	103%	6	7	4.5	2.2	1'068	✓ 1
95	A02	2180851 7680550900130	Pariet, Filmtabl 20 mg, 56 Stk	Rabeprazolum natricum	O	N	-	1'110	84	370	289	128%	107%	3	0	5.3	4.2	218	✓
96	N06	4758260 7680575960027	Valdoxan, Filmtabl 25 mg, 98 Stk	Agomelatinum	O	N	DEP	1'103	366	1'103	399	276%	291%	1	1	7.0	2.5	554	✓ 1
97	R03	1714919 7680525840195	Atrovent, Inhal Lös 250 mcg/2ml, 60 Monodos 2 ml	Ipratropii bromidum	O	N	COP	1'099	127	157	157	100%	81%	7	1	4.1	4.1	433	✓
98	N06	1164436 7680465590297	Trittico, Tabl 50 mg, 100 Stk	Trazodoni hydrochloridum	O	N	DEP	1'096	587	122	108	112%	110%	9	5	2.6	2.3	1'214	✓ 1
99	A10	6911027 7680658990033	Saxenda, Inj Lös 6 mg/ml, 5 Fertpen 3 ml	Liraglutidum	O	N	-	1'062	266	354	635	56%	na	3	0	1.7	2.9	248	✓
100	H02	701501 7680395280107	Diprophos, Inj Lös, Amp 1 ml	Betamethasonum, Betamethasonum	O	N	-	1'046	147	22	21	102%	92%	48	7	1.5	1.4	422	✓ 1

ATC	Code GTIN	Bezeichnung	Substanzen	Orig./Gen.	20% Selbst.	PCG	Umsatz Praxis	Umsatz Kollektiv	Umsatz/Pat. Praxis	Umsatz/Pat. Kollektiv	Index Ums. p. Pat. Prax/Koll	Anz. pro Pat Kollektiv	Anz. Pat. Praxis	Anz. Pat. Kollektiv	Anz. p. Pat. Praxis	Anz. P. Pat. Kollektiv	Anzahl Praxen Kollektiv	Spezialitäten-liste	
101	A12	5083947 7680618810029	Magnesium Diasporal, Gran 300 mg zuckerfrei, 50 Stk	Magnesium ionisatum	O	N	-	1'028	1'189	206	91	227%	121%	5	13	5.2	2.3	990	✓
102	A10	6708941 7680553510053	Metfin, Filmtabl 1000 mg (neu), 120 Stk	Metformini hydrochloridum	O	N	DM2	1'028	479	40	53	75%	na	26	9	2.5	3.3	971	✓ 1
103	C09	4782459 7680620390038	Valsartan Sandoz, Filmtabl 80 mg, 98 Stk	Valsartanum	O	N	HYP	1'020	593	146	132	110%	90%	7	4	2.7	2.5	867	✓
104	N02	7749135 7680554230028	Transtec, Matrixpfl 35 mcg/h, Btl 8 Stk	Buprenorphinum	O	N	-	1'018	54	1'018	371	275%	na	1	0	12.0	4.4	159	✓ 1
105	A02	5404340 7680614960025	Rabeprazol Sandoz, Filmtabl 10 mg, 56 Stk	Rabeprazolum natricum	O	N	-	1'014	7	203	136	149%	166%	5	0	4.6	3.1	31	✓
106	G04	4483018 7680600950030	Duodart, Kaps 0.5mg/0.4mg, 90 Stk	Dutasteridum, Tamsulosini	O	Y	-	1'006	1'852	251	321	78%	86%	4	6	2.0	2.6	1'193	✓ 1
107	R06	4963037 7680561890529	Cetallerg Sandoz, Tabl 10 mg, 50 Stk	Cetirizini dihydrochloridum	O	N	-	995	131	66	58	114%	na	15	2	2.3	2.0	456	✓
108	M03	5999592 7680326650023	Mydocalm, Filmtabl 150 mg, 100 Stk	Tolperisoni hydrochloridum	O	N	ZNS	993	93	331	136	244%	123%	3	1	5.3	2.2	392	✓ 1
109	C09	4367341 7680594070035	Exforge HCT, Filmtabl 5mg/160mg/12.5mg, 98 Stk	Amlodipinum, Valsartanum,	O	Y	HYP	990	939	495	368	134%	150%	2	3	3.5	2.6	884	✓
110	A12	2264499 7680532100589	Magnesiocard 10, Gran 10 mmol Orange, 50 Btl 4 g	Magnesium ionisatum	O	N	-	982	1'546	109	95	115%	122%	9	16	2.6	2.2	1'217	✓ 1
111	B01	7535394 7680615490095	Eliquis, Filmtabl 2.5 mg, Blist 56 Stk	Apixabanum	O	N	-	977	589	488	414	118%	71%	2	1	5.0	4.2	638	✓
112	B01	6302771 7680651490035	Lixiana, Filmtabl 30 mg, 28 Stk	Edoxabanum	O	N	-	970	59	970	233	416%	71%	1	0	10.0	2.4	249	✓ 1
113	**4	4297238 4015630981540	? - ACCU-CHEK AVIVA Teststreifen 2	na	?	?	-	966	795	322	226	142%	272%	3	4	5.0	5.5	679	✗
114	B01	4049658 7680587280021	Xarelto, Filmtabl 10 mg, 30 Stk	Rivaroxabanum	O	N	-	951	653	136	198	69%	80%	7	3	1.3	1.9	1'049	✓ 1
115	J07	2319326 7680006370012	Boostrix, Inj Susp, Fertspr 0.500 ml	Vaccinum diphtheriae	O	N	-	943	728	36	37	98%	97%	26	20	1.0	1.0	1'329	✓
116	A02	4409855 7680594370067	Pantoprazol Nycomed, Tabl 40 mg, 7 Stk	Pantoprazolum	O	N	-	942	6	10	10	98%	89%	93	1	1.2	1.2	68	✓ 1
117	C09	3581204 7680580500096	Rasilez, Filmtabl 300 mg, 98 Stk	Aliskirenium	O	N	HYP	941	136	470	396	119%	94%	2	0	3.5	2.9	279	✓
118	C10	6347029 7680652230067	Atozet, Filmtabl 10/40 mg, 90 Stk	Ezetimibum, Atorvastatinum	O	N	HCH	937	1'373	468	431	109%	86%	2	3	3.0	2.8	970	✓ 1
119	N04	1904301 7680534930252	Madopar DR, Tabl 250 mg, 100 Stk	Levodopum, Benserazidum	O	N	PAR	936	500	468	362	129%	46%	2	1	6.0	4.6	851	✓
120	N02	4463211 7680586830029	Targin, Ret Tabl 10 mg/5 mg, 60 Stk	Oxycodoni hydrochloridum,	O	Y	-	935	616	935	364	257%	160%	1	2	12.0	4.7	807	✓ 1

ATC	Code GTIN	Bezeichnung	Substanzen	Orig./Gen.	20% Selbst.	PCG	Umsatz Praxis	Umsatz Kollektiv	Umsatz/Pat. Praxis	Umsatz/Pat. Kollektiv	Index Ums. p. Pat. Prax/Koll	Anz. pro Pat Kollektiv	Anz. Pat. Praxis	Anz. Pat. Kollektiv	Anz. p. Pat. Praxis	Anz. P. Pat. Kollektiv	Anzahl Praxen Kollektiv	Spezialitätenliste	
121	A02	4409890 7680594370081	Pantoprazol Nycomed, Tabl 40 mg, 30 Stk	Pantoprazolum	O	N	-	908	65	39	36	109%	118%	23	2	1.3	1.2	160	✓
122	V01	5095436 7680606980024	Alutard SQ-U Apis mellifera, Inj Susp Fortsetz Be, 5 ml	Allergeni extractum (Apis melliferae)	O	N	-	908	91	454	527	86%	150%	2	0	1.5	1.7	190	✓
123	N05	7451119 7680665000022	Laitea, Kaps 80 mg, 56 Stk	Lavandulae aetheroleum	O	N	-	906	202	50	89	56%	111%	18	2	1.1	2.0	646	✓
124	C10	7108539 7680664170023	Rosuvastatin Mepha, Lactab 5 mg, 100 Stk	Rosuvastatinum	O	N	HCH	903	243	100	110	92%	na	9	2	2.1	2.3	449	✓
125	N06	7739698 7680660980107	Duloxetin Mepha, Kaps 60 mg (neu), Blist 100 Stk	Duloxetine	O	N	DEP	898	265	299	259	116%	200%	3	1	2.7	2.3	552	✓
126	M01	2085621 7680549940529	Celebrex, Kaps 200 mg, 100 Stk	Celecoxibum	O	N	SMC	898	126	898	258	347%	140%	1	0	7.0	2.0	381	✓
127	R03	6205393 7680631520028	Anoro Ellipta, Inh Plv 55mcg/22mcg, 3 x 30 Dosen	Umeclidinium, Vilanterolum	O	N	COP	896	509	448	471	95%	125%	2	1	2.5	2.6	616	✓
128	A06	4665541 7680603840024	Molaxole, Plv, 20 Stk	Macrogolum 3350, Natrii chloridum,	O	N	-	890	47	30	35	84%	85%	30	1	1.9	2.2	179	✓
129	A06	1337026 7680433190863	Colosan Mite Citron, Gran, 500 g	Sterculiae gummi	O	N	-	877	173	44	65	68%	110%	20	3	1.6	2.3	731	✓
130	M02	2063766 7680502270229	Fastum, Gel, Tb 100 g	Ketoprofenum	O	N	-	876	151	26	26	97%	124%	34	6	1.6	1.7	721	✓
131	R03	5095270 7680604840016	Daxas, Filmtabl 500 mcg, 30 Stk	Roflumilastum	O	N	COP	864	7	864	284	304%	367%	1	0	11.0	3.6	32	✓
132	C09	6579030 7680629210061	? - otensin-II- Rezeptorantagoniste	na	?	?	HYP	852	27	142	147	97%	72%	6	0	2.2	2.2	118	✗
133	A02	4409878 7680594370074	Pantoprazol Nycomed, Tabl 40 mg, 15 Stk	Pantoprazolum	O	N	-	821	30	20	20	99%	91%	42	2	1.1	1.2	146	✓
134	A10	6059313 7680632270014	Jardiance, Filmtabl 10 mg, 30 Stk	Empagliflozinum	O	N	DM2	816	182	91	125	72%	105%	9	1	1.2	1.7	653	✓
135	A10	6521651 7680655700062	Jardiance Met, Filmtabl 5/1000mg, 2x 90 Stk	Empagliflozinum, Metformini	O	N	DM2	809	986	809	515	157%	80%	1	2	4.0	2.6	718	✓
136	N06	4489736 7680581020043	Deprivita, Filmtabl, 90 Stk	Hyperici herbae extractum	O	N	-	809	121	270	112	242%	260%	3	1	4.3	1.8	363	✓
137	C09	3581173 7680580500089	Rasilez, Filmtabl 150 mg, 98 Stk	Aliskirenium	O	N	HYP	808	124	808	350	231%	82%	1	0	7.0	3.0	294	✓
138	C09	6579053 7680629210085	? - otensin-II- Rezeptorantagoniste	na	?	?	HYP	801	62	160	173	92%	55%	5	0	2.0	2.2	170	✗
139	N03	6254167 7680656780025	Pregabalin Pfizer, Kaps 50 mg, 84 Stk	Pregabalinum	O	N	SMN	799	39	114	115	100%	122%	7	0	2.9	2.9	187	✓
140	**6	6212714 4015630064809	? - ACCU-CHEK MOBILE Tests 2 x 50	na	?	?	-	799	359	799	308	260%	na	1	1	10.0	8.2	574	✗

ATC	Code GTIN	Bezeichnung	Substanzen	Orig./Gen.	20% Selbst.	PCG	Umsatz Praxis	Umsatz Kollektiv	Umsatz/Pat. Praxis	Umsatz/Pat. Kollektiv	Index Ums. p. Pat. Prax/Koll	Anz. pro Pat Kollektiv	Anz. Pat. Praxis	Anz. Pat. Kollektiv	Anz. p. Pat. Praxis	Anz. P. Pat. Kollektiv	Anzahl Praxen Kollektiv	Spezialitätenliste	
141	N05	2858833 7680541520439	Redormin 500, Filmtabl, 30 Stk	Valerianae extractum	O	N	-	796	483	80	54	147%	120%	10	9	3.6	2.4	1'176	✓
142	C09	4783393 7680612700081	Micardis Aml, Tabl 80/10 mg, 98 Stk	Telmisartanum, Amlodipinum	O	N	-	796	49	265	310	85%	93%	3	0	2.3	2.7	98	✓
143	C07	5638492 7680631900042	Bisoprolol Mepha, Tabl 5 mg, 100 Stk	Bisoprololi fumaras (2:1)	O	N	HYP	789	309	79	70	113%	87%	10	4	3.0	2.7	570	✓
144	A10	6521711 7680655700017	Jardiance Met, Filmtabl 5/500mg, 60 Stk	Empagliflozinum, Metformini	O	N	DM2	784	132	784	293	267%	83%	1	0	10.0	3.8	333	✓
145	N06	4430080 7680577860028	Trittico, Ret Tabl 150 mg, 60 Stk	Trazodoni hydrochloridum	O	N	DEP	783	456	783	178	440%	108%	1	3	13.0	3.0	939	✓
146	A07	1491649 7680475710227	Perenterol, Kaps 250 mg, 10 Stk	Saccharomyces boulardii	O	N	-	774	299	17	17	100%	116%	46	18	1.6	1.6	1'105	✓
147	N07	3660607 7680581240038	Betahistin Mepha 16, Tabl 16 mg, 100 Stk	Betahistini dihydrochloridum	O	N	-	771	78	193	76	254%	125%	4	1	6.8	2.7	400	✓
148	D07	6254279 7680605440093	Monovo, Creme, 35 g	Mometasoni-17 furoas	O	N	-	761	33	21	20	104%	116%	36	2	1.3	1.2	265	✓
149	R03	7589220 7680668080021	Trelegy Ellipta, Inh Plv 92/55/22mcg, 3 x 30 Dosen	Fluticasoni furoas, Umeclidinium,	O	N	COP	756	217	756	630	120%	na	1	0	3.0	2.5	316	✓
150	R03	7193031 7680629690047	Relvar Ellipta, Inh Plv 184mcg/22mcg, 3x 30 Dosen	Fluticasoni furoas, Vilanterolum	O	N	AST	753	333	753	421	179%	100%	1	1	4.0	2.2	520	✓
151	N02	4985582 7680563180086	Dafalgan, Filmtabl 1 g, 100 Stk	Paracetamololum	O	N	-	743	2'208	50	55	90%	93%	15	40	1.8	2.0	1'347	✓
152	N03	6254204 7680656780094	Pregabalin Pfizer, Kaps 100 mg, 84 Stk	Pregabalinum	O	N	SMN	735	20	245	143	171%	155%	3	0	5.7	3.3	128	✓
153	C09	6061190 7680630430045	Coveram plus, Filmtabl 5/10/1.25mg, 90 Stk	Perindoprilum argininum,	O	N	HYP	725	53	242	223	109%	59%	3	0	2.7	2.5	225	✓
154	S01	7645183 7680669420017	Lacri-Vision, Augengel, 20 Tagesdosen 0.650 ml	Natrii hyaluronas	O	N	-	725	29	56	46	121%	299%	13	1	3.8	3.2	422	✓
155	J01	2407243 7680557300018	Co-Amoxi Mepha, Lactabs 1000 mg, 12 Stk	Amoxicillinum anhydricum, Acidum	O	N	-	718	500	42	46	92%	82%	17	11	1.1	1.2	682	✓
156	C08	7774706 7680568210078	Amlodipin Zentiva, Tabl 10 mg, Blist 100 Stk	Amlodipinum	O	N	HYP	716	21	65	74	88%	na	11	0	1.0	1.1	70	✓
157	N06	6443649 7680631370012	Symfona 240, Filmtabl 240 mg, 30 Stk	Ginkgo bilobae extractum	O	N	-	715	13	102	80	127%	123%	7	0	1.9	1.5	115	✓
158	N01	2189266 7680547460241	Neurodol Tissugel, Pfl, 10 Stk	Lidocainum	O	N	-	711	95	51	99	51%	74%	14	1	1.4	2.6	441	✓
159	N03	4291916 7680579240019	Topiramamat Sandoz, Filmtabl 25 mg, 60 Stk	Topiramatum	O	N	EPI	705	19	353	131	269%	222%	2	0	10.0	3.7	162	✓
160	N05	5827997 7680632550048	Sequase XR, Ret Tabl 200 mg, 60 Stk	Quetiapinum	O	N	PSY	695	5	695	306	227%	100%	1	0	7.0	3.1	21	✓

	ATC	Code GTIN	Bezeichnung	Substanzen	Orig./Gen.	20% Selbst.	PCG	Umsatz Praxis	Umsatz Kollektiv	Umsatz/Pat. Praxis	Umsatz/Pat. Kollektiv	Index Ums. p. Pat. Prax/Koll	Anz. pro Pat Kollektiv	Anz. Pat. Praxis	Anz. Pat. Kollektiv	Anz. p. Pat. Praxis	Anz. P. Pat. Kollektiv	Anzahl Praxen Kollektiv	Spezialitätenliste
161	J05	4552831 7680589220094	Valaciclovir Sandoz, Filmtabl 500 mg, 90 Stk	Valaciclovirum	O	N	-	683	18	683	232	295%	73%	1	0	5.0	1.7	87	✓
162	R02	4729442 7680613020010	EchinaMed Halsschmerz-Spray, Spray, 30 ml	Echinaceae purpureae herbae	O	N	-	681	101	15	18	84%	88%	44	5	1.0	1.2	389	✓ 1
163	R05	4935986 7680479200915	Ecomucyl Sandoz, Gran 600 mg, Btl 100 Stk	Acetylcysteinum	O	N	-	680	11	97	70	138%	144%	7	0	2.6	1.9	99	✓
164	C03	3105805 7680571470049	Inspra, Filmtabl 25 mg, 100 Stk	Eplerenonum	O	N	HYP	679	215	679	598	113%	99%	1	0	3.0	2.6	366	✓ 1
165	N03	6254233 7680656780100	Pregabalin Pfizer, Kaps 200 mg, 84 Stk	Pregabalinum	O	N	SMN	669	7	334	193	173%	186%	2	0	6.5	3.8	42	✓
166	N03	6254227 7680656780063	Pregabalin Pfizer, Kaps 150 mg, 168 Stk	Pregabalinum	O	N	SMN	667	22	667	260	256%	350%	1	0	7.0	2.7	77	✓ 1
167	A02	4445259 7680594370135	Pantoprazol Nycomed, Tabl 40 mg, 100 Stk	Pantoprazolum	O	N	-	658	374	60	112	54%	46%	11	3	1.1	2.0	277	✓
168	C05	2960767 7680379791124	Mediaven forte, Filmtabl 30 mg, 30 Stk	Naftazonum	O	N	-	655	217	131	155	85%	70%	5	1	3.2	3.9	407	✓ 1
169	N03	3531519 7680574370049	Lamotrigin Desitin, Tabl 25 mg, 50 Stk	Lamotriginum	O	N	EPI	652	14	326	117	279%	212%	2	0	18.0	6.5	146	✓
170	N06	4948486 7680621290023	Venlafaxin Pfizer ER, Ret Kaps 37.500 mg, 28 Stk	Venlafaxinum	O	N	DEP	648	12	59	89	66%	136%	11	0	3.5	5.2	121	✓ 1
171	M01	4122467 7680560790677	Arcoxia, Filmtabl 60 mg, 28 Stk	Etoricoxibum	O	N	SMC	640	595	80	127	63%	98%	8	5	1.5	2.4	839	✓
172	C09	6061250 7680630430083	Coveram plus, Filmtabl 10/10/2.5mg, 90 Stk	Perindoprilum argininum,	O	N	HYP	635	251	212	211	100%	78%	3	1	2.3	2.3	645	✓ 1
173	C10	2933115 7680526200660	Lipanthyl 267 M, Kaps 267 mg, 90 Stk	Fenofibratum	O	N	HCH	631	42	210	204	103%	89%	3	0	2.7	2.6	165	✓
174	C02	7766187 7680591940065	Doxazosin retard Zentiva, Ret Filmtabl 4 mg, 98 Stk	Doxazosinum	O	N	HYP	624	23	156	96	162%	na	4	0	3.0	1.9	212	✓ 1
175	R03	5742870 7680625800020	Seebri Breezhaler, Inh Kaps 50 mcg, 3 x 30 Stk	Glycopyrronium	O	N	COP	615	132	615	419	147%	100%	1	0	4.0	2.7	287	✓
176	M05	5210498 7680626260014	Zoledronat Osteo Sandoz, Inf Lös 5 mg/100ml, Amp 1 Stk	Acidum zoledronicum	O	N	-	615	410	307	313	98%	100%	2	1	1.0	1.0	446	✓ 1
177	N06	3619148 7680578030086	Wellbutrin XR, Ret Tabl 300 mg, 30 Stk	Bupropioni hydrochloridum	O	N	DEP	605	144	303	401	75%	150%	2	0	4.5	6.0	355	✓
178	M05	4714009 7680604420027	Ibandronat Sandoz, Filmtabl 150 mg, 3 Stk	Acidum ibandronicum	O	N	-	591	75	296	214	138%	171%	2	0	3.5	2.5	229	✓ 1
179	N02	5549274 7680630480026	Paracetamol Sandoz, Tabl 1 g (neu), 20 Stk	Paracetamolum	O	N	-	581	58	9	9	94%	101%	66	6	1.2	1.2	249	✓
180	R03	2093945 7680549750746	Seretide 500 Diskus, Inh Plv, 60 Dos	Salmeterolum, Fluticasoni-17	O	N	AST	576	848	576	345	167%	138%	1	2	6.0	3.6	844	✓ 1

ATC	Code GTIN	Bezeichnung	Substanzen	Orig./Gen.	20% Selbst.	PCG	Umsatz Praxis	Umsatz Kollektiv	Umsatz/Pat. Praxis	Umsatz/Pat. Kollektiv	Index Ums. p. Pat. Prax/Koll	Anz. pro Pat Kollektiv	Anz. Pat. Praxis	Anz. Pat. Kollektiv	Anz. p. Pat. Praxis	Anz. P. Pat. Kollektiv	Anzahl Praxen Kollektiv	Spezialitätenliste	
181	N05	4787801 7680604660041	Xeplion, Inj Susp 100 mg/ml, Fertigspr 1 ml	Paliperidonum	O	N	PSY	574	279	574	3'387	17%	13%	1	0	1.0	5.9	107	✓
182	R05	2119478 7680533360272	Solmucalm, Sirup Erw, 180 ml	Acetylcysteinum, Chlorphenamini	O	N	-	573	363	26	23	113%	91%	22	16	1.5	1.4	581	✓ 1
183	C09	4783358 7680612700029	Micardis Amlo, Tabl 40/5mg, 98 Stk	Telmisartanum, Amlodipinum	O	N	-	572	33	191	255	75%	50%	3	0	2.0	2.7	81	✓
184	R03	3893642 7680573270067	Vannair 200/6, Dosieraeros, 120 Dos	Budesonidum, Formoteroli fumaras	O	N	AST	571	192	114	264	43%	na	5	1	1.6	3.6	429	✓ 1
185	R05	4648382 7680600600010	Kaloba, Lös, 50 ml	Pelargonii sidoides radicis extractum	O	N	-	568	214	20	23	88%	75%	28	9	1.1	1.3	532	✓
186	N03	1479648 7680528530444	Lamictal, Disp Tabl 100 mg, 56 Stk	Lamotriginum	O	Y	EPI	561	278	561	570	98%	73%	1	0	8.0	8.1	464	✓ 1
187	L04	2474156 7680558040036	Rapamune, Tabl 1 mg, 100 Stk	Sirolimusum	O	N	TRA	555	12	555	1'435	39%	50%	1	0	1.0	2.6	10	✓
188	R03	1488452 7680507580798	Pulmicort, Inhal Susp 0.500 mg/ml, 20 Respule 2 ml	Budesonidum	O	N	AST	554	185	185	390	47%	53%	3	0	3.0	6.7	286	✓ 1
189	A02	3785125 7680578010149	Lansoprazol Helvepharm, Kaps 30 mg, 56 Stk	Lansoprazolum	O	N	-	553	28	276	164	168%	86%	2	0	6.0	3.6	81	✓
190	G04	3184555 7680572030044	Vesicare, Filmtabl 5 mg, 90 Stk	Solifenacinum succinas	O	Y	-	552	270	552	358	155%	133%	1	1	4.0	2.6	574	✓ 1
191	A10	5740894 7680579500083	? - anide	na	?	?	DM2	552	226	31	39	78%	na	18	6	4.7	6.0	805	✗
192	C09	7073628 7680661420022	Perindopril Indapamid-Mepha, Lactab 10/2.5, Ds 90	Perindoprilum, Indapamidum	O	N	HYP	551	140	184	146	126%	209%	3	1	3.0	2.4	465	✓ 1
193	J01	1344598 7680497710298	Supracyclin Tabs, Tabl 100 mg, 20 Stk	Doxycyclinum	O	N	-	549	19	39	26	149%	24%	14	1	2.2	1.5	189	✓
194	J01	4558911 7680612560029	Azithromycin Pfizer, Filmtabl 250 mg, 6 Stk	Azithromycinum	O	N	-	548	14	274	32	863%	na	2	0	14.5	1.7	79	✓ 1
195	A11	6970662 7680664660043	Vitamin D3 Sandoz, Tabl 1000 IE, 100 Stk	Cholecalciferolum (Vitamin D3)	O	N	-	546	194	36	19	189%	144%	15	10	3.5	1.8	890	✓
196	C07	2991118 7680569690084	Meto Zerok, Ret Tabl 100 mg, 100 Stk	Metoprololi tartras (2:1)	O	N	HYP	545	441	109	117	93%	82%	5	4	2.8	3.0	842	✓ 1
197	H03	7325053 7680549490031	Euthyrox 75, Tabl 0.075 mg, Blist 100 Stk	Levothyroxinum natricum	O	N	THY	544	193	39	35	111%	102%	14	6	2.6	2.4	1'192	✓
198	C08	6444258 7680656340045	Lercanidipin Sandoz, Filmtabl 20 mg, 98 Stk	Lercanidipinum hydrochloridum	O	N	HYP	539	148	135	150	90%	201%	4	1	2.3	2.5	266	✓ 1
199	J01	2407266 7680557300032	Co-Amoxi Mepha, Lactabs 1000 mg, 20 Stk	Amoxicillinum anhydricum, Acidum	O	N	-	527	197	41	47	87%	90%	13	4	1.0	1.2	480	✓
200	N06	2476066 7680559610122	Cipralext, Filmtabl 10 mg, 98 Stk	Escitalopramum	O	Y	DEP	526	537	175	213	82%	86%	3	3	2.0	2.4	935	✓ 1

ATC	Code GTIN	Bezeichnung	Substanzen	Orig./Gen.	20% Selbst.	PCG	Umsatz Praxis	Umsatz Kollektiv	Umsatz/Pat. Praxis	Umsatz/Pat. Kollektiv	Index Ums. p. Pat. Prax/Koll	Anz. pro Pat Kollektiv	Anz. Pat. Praxis	Anz. Pat. Kollektiv	Anz. p. Pat. Praxis	Anz. P. Pat. Kollektiv	Anzahl Praxen Kollektiv	Spezialitätenliste	
201	H02	454563 7680293490455	Prednison Streuli, Tabl 5 mg, 100 Stk	Prednisonum	O	N	-	522	65	52	38	137%	120%	10	2	3.2	2.3	606	✓
202	J07	2471465 7680006270015	Encepur N, Inj Susp, Fertspr 0.500 ml	Virus FSME inactivatum (Stamm	O	N	-	521	519	47	61	77%	73%	11	8	1.0	1.3	526	✓
203	C09	3402153 7680577710101	Exforge, Filmtabl 5mg/160mg, 98 Stk	Amlodipinum, Valsartanum	O	Y	HYP	519	1'489	519	342	152%	89%	1	4	4.0	2.6	1'016	✓
204	S01	4484176 7680605480013	Safutan, Gtt Opht, 30 Monodos 0.300 ml	Tafuprostum	O	N	GLA	518	34	518	207	251%	93%	1	0	13.0	5.2	179	✓
205	N02	2563865 7680548710239	Oxycontin, Ret Tabl 10 mg, 60 Stk	Oxycodoni hydrochloridum	O	Y	-	516	55	516	240	215%	92%	1	0	12.0	5.6	226	✓
206	S01	312509 7680211910195	Diamox, Tabl 250 mg, 25 Stk	Acetazolamidum	O	N	GLA	515	17	172	95	180%	30%	3	0	11.3	6.3	225	✓
207	**7	7457441 7613117013332	? - MYLIFE CLICKFINE Pen Nadeln 6m	na	?	?	-	510	77	128	84	151%	106%	4	1	4.3	2.8	336	✗
208	N02	5457218 7680587070042	Oxycodon Sandoz, Ret Tabl 10 mg, 60 Stk	Oxycodoni hydrochloridum	O	N	-	507	15	507	230	220%	81%	1	0	13.0	5.9	62	✓
209	N02	6146532 7680657990034	Rizatriptan Mepha oro, Schmelztabl 10 mg, 6 Stk	Rizatriptanum	O	N	-	507	11	85	94	90%	80%	6	0	2.0	2.2	36	✓
210	A10	1921274 7680535530369	Humalog, Inj Lös f Pen, 5 Amp 3 ml	Insulinum lisprum	O	N	DM1	505	87	505	434	116%	800%	1	0	8.0	6.9	225	✓
211	N03	2928982 7680570570481	Lyrica, Kaps 150 mg, 168 Stk	Pregabalinum	O	Y	SMN	505	190	505	716	70%	80%	1	0	2.0	2.8	293	✓
212	N06	6701519 7680659370032	Brintellix, Filmtabl 10 mg, 98 Stk	Vortioxetinum	O	N	DEP	497	246	497	343	145%	150%	1	1	3.0	2.1	469	✓
213	A03	6354992 7680656460019	Domperidon Mepha oro, Schmelztabl 10 mg, 30 Stk	Domperidonum	O	N	-	495	160	10	10	97%	125%	49	15	1.3	1.4	974	✓
214	R03	2335058 7680555520050	Seretide 250, Dosieraeros, 120 Dos	Salmeterolum, Fluticasoni-17	O	N	AST	495	553	495	261	190%	100%	1	2	5.0	2.6	706	✓
215	L04	4861667 7680615050046	Leflunomid Sandoz, Filmtabl 20 mg, 100 Stk	Leflunomidum	O	N	RHE	493	36	493	253	195%	na	1	0	4.0	2.0	151	✓
216	N05	5874471 7680593320148	Olanzapin Mepha, Tabl 5 mg, 98 Stk	Olanzapinum	O	N	PSY	485	67	485	377	129%	100%	1	0	4.0	3.1	186	✓
217	B01	5003931 7680615490040	Eliquis, Filmtabl 2.5 mg, 100 Stk	Apixabanum	O	N	-	485	403	485	446	109%	na	1	1	3.0	2.7	535	✓
218	C09	6031562 7680650440086	Perindopril Amlodipin-Mepha, Tabl 10mg/10mg, 90	Perindoprilum tosylatum,	O	N	HYP	483	144	161	162	100%	na	3	1	2.7	2.7	355	✓
219	C08	7526024 7680655790063	Lercanidipin Mepha, Lactab 10 mg (neu), Blist 100 Stk	Lercanidipinum hydrochloridum	O	N	HYP	478	312	119	115	104%	107%	4	3	2.8	2.6	630	✓
220	A10	2391536 7680557120012	Insulin NovoRapid FlexPen, Inj Lös Fertigpen, 5 Fertpen 3 ml	Insulinum aspartum	O	N	DM1	476	742	476	326	146%	70%	1	2	7.0	4.8	970	✓

ATC	Code GTIN	Bezeichnung	Substanzen	Orig./Gen.	20% Selbst.	PCG	Umsatz Praxis	Umsatz Kollektiv	Umsatz/Pat. Praxis	Umsatz/Pat. Kollektiv	Index Ums. p. Pat. Prax/Koll	Anz. pro Pat Kollektiv	Anz. Pat. Praxis	Anz. Pat. Kollektiv	Anz. p. Pat. Praxis	Anz. P. Pat. Kollektiv	Anzahl Praxen Kollektiv	Spezialitätenliste		
221	R03	4128659 7680558550092	Spiriva, Inh Kaps 18 mcg, 90 Stk	Tiotropium	O	N	COP	475	1'471	238	420	57%	74%	2	4	1.5	2.6	1'122	✓	
222	N03	6254144 7680656780117	Pregabalin Pfizer, Kaps 25 mg, 56 Stk	Pregabalinum	O	N	SMN	471	22	79	58	135%	128%	6	0	4.2	3.1	168	✓	1
223	D01	3021327 7680571740050	Terbinafin Mepha, Tabl 250 mg, 28 Stk	Terbinafinum	O	N	-	469	318	469	192	244%	150%	1	2	6.0	2.4	595	✓	
224	A10	6521674 7680655700055	Jardiance Met, Filmtabl 5/1000mg, 60 Stk	Empagliflozinum, Metformini	O	N	DM2	463	369	463	294	158%	84%	1	1	6.0	3.8	592	✓	1
225	C01	4251986 7680601310024	Padmed Circosan, Kaps, 200 Stk	#####	O	N	-	462	528	154	153	101%	na	3	3	2.3	2.3	1'022	✓	
226	N06	5423389 7680559350127	Citalopram Sandoz, Filmtabl 40 mg, 98 Stk	Citalopramum	O	N	DEP	456	148	456	290	157%	100%	1	1	4.0	2.5	353	✓	1
227	C03	3491576 7680578470042	Torasemid Helvepharm, Tabl 5 mg, 100 Stk	Torasemidum	O	N	-	456	16	38	35	109%	63%	12	0	2.2	2.0	151	✓	
228	A02	6027709 7680629930020	Dexilant, Kaps 30 mg, 28 Stk	Dexlansoprazolum	O	N	-	453	26	113	75	152%	275%	4	0	2.8	1.8	218	✓	1
229	C10	7330539 7680668350025	Ezetimib Rosuvastatin Mepha, Kaps 10 mg/10 mg, Blist 90 Stk	Ezetimibum, Rosuvastatinum	O	N	HCH	447	286	447	280	159%	100%	1	1	4.0	2.5	527	✓	
230	J05	4552699 7680589220018	Valaciclovir Sandoz, Filmtabl 250 mg, 60 Stk	Valaciclovirum	O	N	-	446	5	446	263	170%	350%	1	0	7.0	4.1	27	✓	1
231	N05	6328090 7680654710062	Aripiprazol Mepha, Tabl 10 mg, 98 Stk	Aripiprazolum	O	N	PSY	446	48	446	516	86%	na	1	0	2.0	2.3	108	✓	
232	B01	4957491 7680613890019	Brilique, Filmtabl 90 mg, 56 Stk	Ticagrelorum	O	N	-	445	109	445	246	181%	125%	1	0	5.0	2.8	386	✓	1
233	A12	6738480 7680539290160	Calcimagon D3 Forte, Kautabl zitron (neu), 90 Stk	Cholecalciferolum (Vitamin D3),	O	N	-	438	1'447	110	119	92%	120%	4	12	2.0	2.2	1'266	✓	
234	N03	5648444 7680577770167	Gabapentin Mepha, Kaps 300 mg, 100 Stk	Gabapentinum	O	N	-	437	92	437	266	164%	na	1	0	8.0	4.9	329	✓	1
235	C09	5822586 7680629700012	Perindopril Mepha N, Tabl 5 mg, 30 Stk	Perindoprilum tosylatum	O	N	HYP	434	42	27	26	105%	113%	16	2	1.4	1.4	420	✓	
236	A10	7136613 7680662000018	Fiasp FlexTouch, Inj Lös 100 E/ml, 5 Fertpen 3 ml	Insulinum aspartum	O	N	DM1	432	55	432	420	103%	100%	1	0	6.0	5.9	128	✓	1
237	R03	5889797 7680629690016	Relvar Ellipta, Inh Plv 92mcg/22mcg, 30 Dos	Fluticasoni fuoas, Vilanterolum	O	N	AST	431	428	108	140	77%	30%	4	3	1.8	2.3	662	✓	
238	A12	7236763 7680461440022	Mg5 Longoral, Kautabl 5 mmol (neu), Blist 50 Stk	Magnesium ionisatum	O	N	-	429	31	25	36	71%	na	17	1	2.1	2.9	269	✓	1
239	A12	7548066 7680539290474	Calcimagon D3, Kautabl 500/800 Orange (o Aspar), Ds	Cholecalciferolum (Vitamin D3),	O	N	-	427	143	107	77	138%	56%	4	2	2.3	1.6	579	✓	
240	J01	7074349 7680661410016	Fosfomycin Mepha, Plv 3 g Plv für Lös zum Einnehmen, Btl 1	Fosfomycinum	O	N	-	426	80	13	12	110%	73%	32	7	1.5	1.4	479	✓	1

ATC	Code GTIN	Bezeichnung	Substanzen	Orig./Gen.	20% Selbst.	PCG	Umsatz Praxis	Umsatz Kollektiv	Umsatz/Pat. Praxis	Umsatz/Pat. Kollektiv	Index Ums. p. Pat. Prax/Koll	Anz. pro Pat Kollektiv	Anz. Pat. Praxis	Anz. Pat. Kollektiv	Anz. p. Pat. Praxis	Anz. P. Pat. Kollektiv	Anzahl Praxen Kollektiv	Spezialitäten-liste	
241	M01	2085590 7680549940284	Celebrex, Kaps 100 mg, 30 Stk	Celecoxibum	O	N	SMC	419	27	210	84	249%	na	2	0	5.5	2.2	227	✓
242	C02	4048587 7680591940027	Doxazosin retard Helvepharm, Ret Filmtabl 4	Doxazosinum	O	N	HYP	419	31	140	87	160%	42%	3	0	2.7	1.7	278	✓
243	N04	1321545 7680435930566	Madopar 125, Tabl 125 mg, 100 Stk	Levodopum, Benserazidum	O	N	PAR	416	318	208	219	95%	550%	2	1	5.5	5.8	811	✓
244	B03	7737625 7680374480023	Tardyferon, Ret Tabl 80 mg, Blist 100 Stk	Ferrum(II) ionisatum	O	N	-	415	200	35	36	97%	107%	12	6	1.3	1.4	661	✓
245	A12	557122 7680363600388	KCL Retard Hausmann, Ret Drag 10 mmol, 200 Stk	Kalii chloridum	O	N	-	415	237	59	92	64%	143%	7	3	1.4	2.2	905	✓
246	M01	1350268 7680491560653	Irfen 600, Lactabs 600 mg, 20 Stk	Ibuprofenum	O	N	SMC	413	445	14	12	117%	75%	30	38	1.6	1.4	1'072	✓
247	N06	4192491 7680539240509	ReBalance 500, Filmtabl 500 mg, 60 Stk	Hyperici herbae extractum siccum	O	N	-	412	280	82	108	76%	na	5	3	1.6	2.1	686	✓
248	N05	5020042 7680512330715	Zolpidem Zentiva, Filmtabl 10 mg, 30 Stk	Zolpidemi tartras (2:1)	O	N	-	412	128	69	42	162%	233%	6	3	7.0	4.3	423	✓
249	N02	7299485 7680621160074	Paracetamol Mepha, Lactab 1000 mg, 50 Stk	Paracetamolum	O	N	-	406	39	18	21	90%	116%	22	2	1.3	1.4	155	✓
250	A12	6247635 7680622020049	Kalcipos-D3, Filmtabl 500/800, Ds 90 Stk	Cholecalciferolum (Vitamin D3),	O	N	-	403	1'041	202	93	218%	220%	2	11	5.5	2.5	1'192	✓
251	M01	1399978 7680500630544	Spedifen, Gran 600 mg, Btl 30 Stk	Ibuprofenum	O	N	SMC	403	62	45	30	150%	55%	9	2	2.6	1.7	538	✓
252	J01	3823512 7680574820018	Azithromycin Sandoz, Filmtabl 250 mg, 4 Stk	Azithromycinum	O	N	-	398	6	398	25	1600%	289%	1	0	26.0	1.6	97	✓
253	C08	2856171 7680548740496	Zanidip, Filmtabl 20 mg, 98 Stk	Lercanidipinum hydrochloridum	O	Y	HYP	396	181	198	170	117%	99%	2	1	3.0	2.6	542	✓
254	B01	5791756 7680615490064	Eliquis, Filmtabl 5 mg, 56 Stk	Apixabanum	O	N	-	391	501	195	316	62%	100%	2	2	2.0	3.2	723	✓
255	N05	4192516 7680546770501	Relaxane, Filmtabl, 20 Stk	Petasitidis rhizomatis	O	N	-	383	41	11	15	77%	91%	34	3	1.0	1.3	484	✓
256	C09	5644877 7680576170135	Coversum N, Filmtabl 10 mg, 90 Stk	Perindoprilum argininum	O	Y	HYP	368	105	368	168	219%	69%	1	1	6.0	2.7	422	✓
257	R03	7588835 7680631320031	Ultibro Breezhaler, Inh Kaps 110mcg/50mcg, 90 Stk	Indacaterolum, Glycopyrronium	O	N	COP	368	1'284	368	493	75%	100%	1	3	2.0	2.7	944	✓
258	D06	2175494 7680550700013	Aldara, Creme 5 %, Btl 12 Stk	Imiquimodum	O	N	-	367	59	184	140	131%	145%	2	0	2.0	1.6	263	✓
259	L04	5288448 7680622220043	Leflunomid Mepha, Lactabs 20 mg, 100 Stk	Leflunomidum	O	N	RHE	364	73	364	292	124%	80%	1	0	3.0	2.3	239	✓
260	C10	6803378 7680663610056	Crestastatin, Filmtabl 10 mg, 100 Stk	Rosuvastatinum	O	N	HCH	363	833	182	132	137%	175%	2	6	3.5	2.6	721	✓

ATC	Code GTIN	Bezeichnung	Substanzen	Orig./Gen.	20% Selbst.	PCG	Umsatz Praxis	Umsatz Kollektiv	Umsatz/Pat. Praxis	Umsatz/Pat. Kollektiv	Index Ums. p. Pat. Prax/Koll	Anz. pro Pat Kollektiv	Anz. Pat. Praxis	Anz. Pat. Kollektiv	Anz. p. Pat. Praxis	Anz. P. Pat. Kollektiv	Anzahl Praxen Kollektiv	Spezialitäten-liste		
261	M02	7752209 7680580170053	Rheumalix forte, Gel, 100 g	Etofenamatum	O	N	-	363	226	61	39	154%	250%	6	6	2.5	1.6	443	✓	
262	C09	6031533 7680650440062	Perindopril Amlodipin-Mepha, Tabl 10mg/5mg, 90	Perindoprilum tosylatum,	O	N	HYP	362	161	121	161	75%	90%	3	1	2.0	2.7	384	✓	1
263	S01	5556529 7680625580045	Monoprost, Gtt Opht SDU, 90 Monodos 0.200 ml	Latanoprostum	O	N	GLA	359	26	180	135	133%	300%	2	0	3.0	2.2	223	✓	
264	V01	4958467 7680613840038	Oralair, Subling Tabl 300 IR, 90 Stk	Pollinis allergeni extractum	O	N	-	358	68	358	613	58%	na	1	0	1.0	1.7	91	✓	1
265	N06	2510923 7680559310022	Ritalin LA, Kaps 20 mg, 30 Stk	Methylphenidati hydrochloridum	O	N	ADH	354	21	354	193	183%	593%	1	0	6.0	3.3	114	✓	
266	A02	6392449 7680658280097	Esomeprazol Spirig HC, Filmtabl 40 mg neu, 100 Stk	Esomeprazolium	O	N	-	353	171	353	137	258%	120%	1	1	6.0	2.3	204	✓	1
267	N06	6638407 7680659960028	Duloxetin Sandoz, Kaps 30 mg, 84 Stk	Duloxetine	O	N	DEP	351	91	117	145	81%	89%	3	1	2.0	2.5	333	✓	
268	R06	4951755 7680583270316	Fexofenadine Zentiva, Filmtabl 180 mg, 30 Stk	Fexofenadini hydrochloridum	O	N	-	348	52	35	61	57%	76%	10	1	1.3	2.3	221	✓	1
269	V01	5096275 7680607060022	Alutard SQ Vespula spp, Inj Susp Fortsetz Be, 5 ml	Allergeni extractum (Vespulae spp.	O	N	-	346	151	346	540	64%	na	1	0	1.0	1.6	306	✓	
270	N05	4787770 7680604660027	Xeplion, Inj Susp 50 mg/0.5ml, Fertigspr 0.500 ml	Paliperidonum	O	N	PSY	345	60	345	1'799	19%	na	1	0	1.0	5.2	42	✓	1
271	C10	5359935 7680623290021	Livazo, Filmtabl 1 mg, 90 Stk	Pitavastatinum	O	N	HCH	344	124	344	273	126%	75%	1	0	3.0	2.4	300	✓	
272	A02	3790994 7680573230344	Lansoprazol Mepha, Kaps 30 mg, 28 Stk	Lansoprazolum	O	N	-	342	5	85	62	137%	na	4	0	2.5	1.8	53	✓	1
273	R03	2217399 7680543200193	Ventolin, Dosieraeros 100 mcg, 200 Dos	Salbutamolium	O	N	AST	341	423	68	20	341%	124%	5	21	7.8	2.3	1'409	✓	
274	N02	6818090 7680657420067	Oxycodon-Naloxon Mepha, Depotabs 20mg/10mg, 60 Stk	Oxycodoni hydrochloridum,	O	N	-	340	120	340	344	99%	na	1	0	5.0	5.1	268	✓	1
275	D01	1511978 7680520040125	Pruri-Med, Emuls, 150 ml	Disodium undecylenamido	O	N	-	340	75	16	19	85%	108%	21	4	1.1	1.3	886	✓	
276	H02	454617 7680293490882	Prednison Streuli, Tabl 50 mg, 20 Stk	Prednisonum	O	N	-	331	38	9	16	60%	81%	35	2	0.5	0.9	427	✓	1
277	G02	3796761 7680569330188	Cimifemin Forte, Tabl 13 mg, 90 Stk	Cimicifugae extractum	O	N	-	330	502	110	226	49%	100%	3	2	1.0	2.1	879	✓	
278	L04	5210854 7680572720853	Metoject, Inj Lös 12.500 mg/0.25ml, Fertigspr 0.250 ml	Methotrexatum	O	N	RHE	328	93	164	580	28%	41%	2	0	4.5	16.0	168	✓	1
279	C09	4783370 7680612700067	Micardis Amlo, Tabl 80/5 mg, 98 Stk	Telmisartanum, Amlodipinum	O	N	-	326	69	326	293	111%	na	1	0	3.0	2.7	108	✓	
280	N02	2068427 7680475040232	Dafalgan, Tabl 500 mg, 100 Stk	Paracetamolium	O	N	-	326	348	109	32	338%	263%	3	11	7.0	2.1	1'231	✓	1

ATC	Code GTIN	Bezeichnung	Substanzen	Orig./Gen.	20% Selbst.	PCG	Umsatz Praxis	Umsatz Kollektiv	Umsatz/Pat. Praxis	Umsatz/Pat. Kollektiv	Index Ums. p. Pat. Prax/Koll	Anz. pro Pat Kollektiv	Anz. Pat. Praxis	Anz. Pat. Kollektiv	Anz. p. Pat. Praxis	Anz. P. Pat. Kollektiv	Anzahl Praxen Kollektiv	Spezialitätenliste	
281	N05	557955 7680359600231	Quilonorm retard, Ret Filmtabl 12.2000 mmol, 300	Lithium ionisatum	O	N	BSR	321	51	161	117	137%	167%	2	0	2.5	1.8	406	✓
282	N03	3531577 7680574370285	Lamotrigin Desitin, Tabl 100 mg, 100 Stk	Lamotriginum	O	N	EPI	319	217	319	397	80%	80%	1	1	4.0	5.0	444	✓
283	N02	353483 7680169510133	Novalgin, Filmtabl 500 mg, 10 Stk	Metamizolum natriicum	O	Y	-	319	58	7	8	86%	107%	49	8	1.2	1.4	914	✓
284	A02	6027738 7680629930044	Dexilant, Kaps 60 mg, 28 Stk	Dexlansoprazolum	O	N	-	319	29	80	70	114%	na	4	0	1.8	1.5	193	✓
285	J07	2114156 7680006150010	Priorix, Trockensub c Solv, Fertspr 1 Stk	Vaccinum morbillorum vivum,	O	N	-	318	261	45	50	90%	76%	7	5	1.1	1.3	714	✓
286	B01	4049641 7680587280014	Xarelto, Filmtabl 10 mg, 10 Stk	Rivaroxabanum	O	N	-	317	116	53	54	98%	117%	6	2	1.2	1.2	808	✓
287	R01	5633856 7680626750010	Dymista, Nasenspray, 17 ml	Azelastini hydrochloridum,	O	N	-	312	361	52	56	93%	43%	6	6	1.3	1.4	903	✓
288	**2	2885528 5000174799330	? - THERMACARE Nacken Schulter Arm	na	?	?	-	311	8	16	27	57%	124%	20	0	1.3	1.6	95	✗
289	**6	6202785 7323190024117	? - MEPILEX Safetac XT 10x10cm ste	na	?	?	-	307	6	307	120	257%	425%	1	0	5.0	2.1	41	✗
290	N03	6254210 7680656780056	Pregabalin Pfizer, Kaps 150 mg, 56 Stk	Pregabalinum	O	N	SMN	303	13	303	148	205%	700%	1	0	7.0	3.4	73	✓
291	C09	3417166 7680538751303	Triatec 2.5, Tabl 2.500 mg, 100 Stk	Ramiprilum	O	Y	HYP	302	115	302	118	255%	115%	1	1	7.0	2.7	471	✓
292	C03	6135764 7680581810033	Torasemid Mepha, Tabl 20 mg, 100 Stk	Torasemidum	O	N	-	301	140	301	118	255%	175%	1	1	7.0	2.7	564	✓
293	G04	7449826 7680588280150	Tamsulosin Mepha retard, Depocaps 0.400 mg (neu),	Tamsulosini hydrochloridum	O	N	-	299	768	100	144	69%	na	3	5	1.7	2.4	806	✓
294	N06	3051009 7680570410282	? - ktive Serotonin- Wiederaufnahme	na	?	?	DEP	299	218	299	360	83%	na	1	1	2.0	2.4	452	✗
295	B01	6302794 7680651490042	Lixiana, Filmtabl 30 mg, 98 Stk	Edoxabanum	O	N	-	299	786	299	765	39%	na	1	1	1.0	2.6	659	✓
296	M03	1059113 7680446910434	Sirdalud, Tabl 4 mg, 100 Stk	Tizanidinum	O	N	ZNS	298	155	99	115	86%	89%	3	1	2.0	2.3	646	✓
297	D02	7689654 7680561610042	Pruri-med Lipolotion, Lot (neu), Tb 200 ml	Ureum, Macrogoli 9 aether laurilicus	O	N	-	297	60	23	21	111%	144%	13	3	1.6	1.5	642	✓
298	R03	7752257 7680673960011	Spiriva Respimat, Inhal Lös 2.500 mcg/Hub wiederverw.,	Tiotropium	O	N	COP	296	33	74	131	56%	125%	4	0	1.3	2.2	190	✓
299	C10	6240372 7680560350031	Simcora, Filmtabl 20 mg, 100 Stk	Simvastatinum	O	N	HCH	295	223	295	191	155%	133%	1	1	4.0	2.6	425	✓
300	C03	825999 7680272570383	Aldactone, Filmtabl 25 mg, 100 Stk	Spironolactonum	O	N	-	295	285	42	39	108%	143%	7	7	2.6	2.4	1'297	✓

ATC	Code GTIN	Bezeichnung	Substanzen	Orig./Gen.	20% Selbst.	PCG	Umsatz Praxis	Umsatz Kollektiv	Umsatz/Pat. Praxis	Umsatz/Pat. Kollektiv	Index Ums. p. Pat. Prax/Koll	Anz. pro Pat Kollektiv	Anz. Pat. Praxis	Anz. Pat. Kollektiv	Anz. p. Pat. Praxis	Anz. P. Pat. Kollektiv	Anzahl Praxen Kollektiv	Spezialitätenliste	
301	C03	826013 7680272570543	Aldactone, Filmtabl 100 mg, 100 Stk	Spirolactonum	O	N	-	292	44	146	97	150%	117%	2	0	3.5	2.3	459	✓
302	B01	5249690 7680587280212	Xarelto, Filmtabl 20 mg, 28 Stk	Rivaroxabanum	O	N	-	292	336	97	152	64%	100%	3	2	1.0	1.6	905	✓ 1
303	M02	2942120 7680553750046	Inflamac Lotio, Emuls 1 %, Tb 100 g	Diclofenacum natricum	O	N	-	291	167	13	16	81%	88%	22	10	1.7	2.1	480	✓
304	C05	692759 7680384590583	Hepagel, Gel, 100 g	Heparinum natricum	O	N	-	291	268	97	42	232%	134%	3	6	5.0	2.1	824	✓ 1
305	M03	763241 7680360830429	Lioresal, Tabl 10 mg, 200 Stk	Baclofenum	O	N	ZNS	289	31	289	159	181%	na	1	0	5.0	2.8	214	✓
306	C07	1556283 7680521100767	Beloc Zok 100, Ret Tabl 100 mg, 100 Stk	Metoprololi tartras (2:1)	O	Y	HYP	288	95	288	117	246%	117%	1	1	7.0	2.8	488	✓ 1
307	R03	7589237 7680668080014	Trelegly Ellipta, Inh Plv 92/55/22mcg, 30 Dos	Fluticasoni furoas, Umeclidinium,	O	N	COP	285	105	285	289	98%	na	1	0	3.0	3.1	264	✓
308	N03	3167887 7680574120071	Lamotrigin Sandoz, Disp Tabl 100 mg, 56 Stk	Lamotriginum	O	N	EPI	284	58	284	304	93%	na	1	0	5.0	5.3	190	✓ 1
309	C03	809701 7680272570703	Aldactone, Filmtabl 50 mg, 50 Stk	Spirolactonum	O	N	-	284	88	71	50	142%	107%	4	2	4.5	3.2	885	✓
310	**2	2479805 7611711151092	? - SIGVARIS TRA A-F KKL2 M+ lang	na	?	?	-	280	0	280	210	133%	na	1	0	2.0	1.5	<10	✗ 0
311	**1	1388650	? - KV 100 EH Katheterventil - Einha	na	?	?	-	278	4	278	96	291%	360%	1	0	9.0	3.2	36	✗
312	N06	5423366 7680559350103	Citalopram Sandoz, Filmtabl 20 mg, 98 Stk	Citalopramum	O	N	DEP	276	472	138	173	80%	44%	2	3	2.0	2.5	612	✓ 1
313	A10	7511146 7680666040027	? - agon-like-Peptid-1-(GLP-1)-Rez	na	?	?	DM2	273	284	273	387	71%	67%	1	1	2.0	2.8	481	✗
314	C09	4436036 7680591930066	Coveram, Tabl 10/5 mg, 90 Stk	Perindoprilum argininum,	O	N	HYP	273	242	273	189	144%	83%	1	1	4.0	2.8	597	✓ 1
315	J01	2613824 7680563050082	Ciprofloxacin Mepha, Filmtabl 500 mg, 20 Stk	Ciprofloxacinum	O	N	-	271	146	54	48	113%	47%	5	3	1.4	1.2	480	✓
316	**4	4800186 7611711503549	? - SIGVARIS ETH A-D KKL2 M norm g	na	?	?	-	270	2	270	149	181%	150%	1	0	3.0	1.7	17	✗ 0
317	N06	6701548 7680659370087	Brintellix, Filmtabl 20 mg, 98 Stk	Vortioxetinum	O	N	DEP	268	141	268	567	47%	100%	1	0	1.0	2.1	201	✓
318	N06	2861551 7680567320112	Mianserin Mepha 30, Lactabs 30 mg, 100 Stk	Mianserini hydrochloridum	O	N	DEP	268	28	268	101	264%	na	1	0	6.0	2.3	249	✓ 1
319	H03	7325018 7680549490017	Euthyrox 25, Tabl 0.025 mg, Blist 100 Stk	Levothyroxinum natricum	O	N	THY	265	99	33	29	113%	113%	8	3	2.3	2.0	965	✓
320	A02	2054158 7680543802403	Antramups, Tabl 20 mg, 100 Stk	Omeprazolom	O	Y	-	264	61	264	255	104%	60%	1	0	3.0	2.9	254	✓ 1

ATC	Code GTIN	Bezeichnung	Substanzen	Orig./Gen.	20% Selbst.	PCG	Umsatz Praxis	Umsatz Kollektiv	Umsatz/Pat. Praxis	Umsatz/Pat. Kollektiv	Index Ums. p. Pat. Prax/Koll	Anz. pro Pat Kollektiv	Anz. Pat. Praxis	Anz. Pat. Kollektiv	Anz. p. Pat. Praxis	Anz. P. Pat. Kollektiv	Anzahl Praxen Kollektiv	Spezialitäten-liste	
321	N05	98631 7680302690128	Dipiperon, Tabl, 30 Stk	Pipamperonium	O	N	PSY	263	66	66	49	133%	92%	4	1	6.8	5.1	697	✓
322	N04	1585787 7680523770210	Madopar Liq, Tabl 62.500 mg, 100 Stk	Levodopum, Benserazidum	O	N	PAR	263	20	66	64	103%	98%	4	0	3.3	3.2	315	✓
323	C10	3157624 7680576330041	Caduet, Filmtabl 5mg/10mg, 98 Stk	Amlodipinum, Atorvastatinum	O	N	-	263	38	263	267	99%	75%	1	0	3.0	3.0	91	✓
324	C03	1997596 7680539750381	Fludex SR, Tabl 1.500 mg, 90 Stk	Indapamidum	O	Y	HYP	262	71	52	51	103%	49%	5	1	3.0	2.9	539	✓
325	N03	2321903 7680551200055	Trileptal, Filmtabl 300 mg, 50 Stk	Oxcarbazepinum	O	N	EPI	261	50	131	386	34%	na	2	0	3.5	10.4	162	✓
326	R03	2321493 7680555680037	Symbicort 100/6 Turbuhaler, Inh Plv, 120 Dos	Budesonidum, Formoteroli fumaras	O	N	AST	261	61	87	112	78%	114%	3	1	1.3	1.7	313	✓
327	D06	1479714 7680517220196	Ialugen Plus Creme, Creme, Tb 25 g	Natrii hyaluronas, Sulfadiazinum	O	N	-	261	273	37	33	111%	129%	7	8	1.4	1.3	1'035	✓
328	C09	4804310 7680618740098	Co-Valsartan Sandoz, Filmtabl 160/25, 98 Stk	Valsartanum, Hydrochlorothiazidu	O	N	HYP	259	282	259	168	154%	100%	1	2	4.0	2.6	559	✓
329	A06	2648320 7680532821132	Transipeg forte, Plv, Btl 90 Stk	Macrogolum 3350, Natrii chloridum,	O	N	-	258	191	258	87	297%	492%	1	2	5.0	1.7	803	✓
330	A03	1647264 7680297920460	Flatulex, Kautabl 42 mg, 50 Stk	Simeticonum	O	N	-	257	104	11	18	60%	116%	23	6	1.3	2.1	1'163	✓
331	C09	2522814 7680559700076	MicardisPlus, Tabl 80/12.5 mg, 98 Stk	Telmisartanum, Hydrochlorothiazidu	O	Y	HYP	254	89	254	232	109%	61%	1	0	3.0	2.7	290	✓
332	C07	5638517 7680631900066	Bisoprolol Mepha, Tabl 10 mg, 100 Stk	Bisoprololi fumaras (2:1)	O	N	HYP	253	88	126	108	118%	101%	2	1	3.0	2.6	314	✓
333	H03	4344883 7680298120012	Eltroxin LF, Tabl 0.100 mg, 100 Stk	Levothyroxinum natricum	O	N	THY	251	597	63	44	143%	131%	4	14	4.3	3.0	1'352	✓
334	C10	5437084 7680574520192	Simvasin Spirig HC, Filmtabl 40 mg, 98 Stk	Simvastatinum	O	N	HCH	251	199	251	208	120%	100%	1	1	3.0	2.5	238	✓
335	G04	5078550 7680578460067	Alfuzosine Uno Zentiva, Ret Tabl 10 mg, 90 Stk	Alfuzosini hydrochloridum	O	N	-	250	20	250	160	156%	100%	1	0	4.0	2.6	86	✓
336	N06	2181230 7680544470434	Remeron, Tabl 30 mg, 30 Stk	Mirtazapinum	O	Y	DEP	249	64	249	116	214%	167%	1	1	5.0	2.3	355	✓
337	**3	3779900 7640181149445	? - VENOSAN 5002 A-DH KKL2 M kurz	na	?	?	-	249	0	249	249	100%	na	1	0	3.0	3.0	<10	✗
338	C09	5328917 7680622800023	Irbesartan Zentiva, Filmtabl 150 mg, 98 Stk	Irbesartanum	O	N	HYP	248	41	124	116	107%	80%	2	0	2.0	1.9	84	✓
339	R03	868655 7680373970242	Ventolin, Inhal Lös 0.500 %, 20 ml	Salbutamolium	O	N	AST	246	36	41	33	123%	95%	6	1	4.5	3.7	507	✓
340	C05	1357313 7680495060586	Myrtaven, Kaps, 60 Stk	Anthocyanosidea e vaccinio myrtillo	O	N	-	245	109	245	203	121%	86%	1	1	6.0	5.0	407	✓

ATC	Code GTIN	Bezeichnung	Substanzen	Orig./Gen.	20% Selbst.	PCG	Umsatz Praxis	Umsatz Kollektiv	Umsatz/Pat. Praxis	Umsatz/Pat. Kollektiv	Index Ums. p. Pat. Prax/Koll	Anz. pro Pat Kollektiv	Anz. Pat. Praxis	Anz. Pat. Kollektiv	Anz. p. Pat. Praxis	Anz. P. Pat. Kollektiv	Anzahl Praxen Kollektiv	Spezialitäten-liste	
341	N02	6818049 7680657420012	Oxycodon-Naloxon Mepha, Depotabs 5mg/2.5mg, 30 Stk	Oxycodoni hydrochloridum,	O	N	-	243	39	35	39	90%	40%	7	1	1.9	2.1	322	✓
342	J05	2694254 7680554650024	Brivex, Tabl 125 mg, 7 Stk	Brivudinum	O	N	-	241	187	121	129	94%	100%	2	1	1.0	1.1	458	✓
343	C10	6803349 7680663610025	Crestastatin, Filmtabl 5 mg, 100 Stk	Rosuvastatinum	O	N	HCH	238	301	48	119	40%	41%	5	3	1.0	2.5	541	✓
344	R05	3155915 7680479091636	Solmucol 600, Gran 600 mg o Zucker, Btl 90 Stk	Acetylcysteinum	O	N	-	238	12	119	79	150%	83%	2	0	3.0	2.0	120	✓
345	A12	2169252 7680498900360	Mg5 Oraleff, Brausetabl, 60 Stk	Magnesium ionisatum	O	N	-	236	178	236	132	179%	na	1	1	5.0	2.8	223	✓
346	N06	5861149 7680627870045	Escitalopram Mepha, Lactabs 10 mg, 14 Stk	Escitalopramum	O	N	DEP	234	7	20	21	95%	133%	12	0	1.3	1.4	144	✓
347	D02	876117 7680424080425	Linola Fett, Emuls, 100 g	Acida oligoinsaturata	O	N	-	234	22	23	19	122%	153%	10	1	2.1	1.7	443	✓
348	B01	4957522 7680613890033	Brilique, Filmtabl 90 mg, 168 Stk	Ticagrelorum	O	N	-	234	640	234	500	47%	100%	1	1	1.0	2.1	778	✓
349	N02	353514 7680169520286	Novalgin, Tropfen 0.500 g/ml, 10 ml	Metamizolum natricum	O	N	-	232	106	12	10	117%	170%	19	10	2.1	1.8	1'022	✓
350	C09	2940807 7680569050048	Lisinopril Helvepharm, Tabl 5 mg, 100 Stk	Lisinoprilum	O	N	HYP	231	24	46	36	129%	92%	5	1	3.0	2.3	235	✓
351	N07	4665185 7680577360092	Champix Initialpackung, Filmtabl 11x0.5mg/42x1mg, 1	Vareniclinum, Vareniclinum	O	N	-	230	199	115	122	94%	100%	2	2	1.0	1.1	756	✓
352	D02	4924020 7680496200226	Excipial U Lipolotio, Lot ohne Parfum, 200 ml	Ureum	O	N	-	229	41	46	24	193%	169%	5	2	3.6	1.9	397	✓
353	C09	6061178 7680630430038	Coveram plus, Filmtabl 5/10/1.25mg, 30 Stk	Perindoprilum argininum,	O	N	HYP	228	7	114	84	135%	na	2	0	2.5	1.9	85	✓
354	J05	4552765 7680589220032	Valaciclovir Sandoz, Filmtabl 500 mg, 10 Stk	Valaciclovirum	O	N	-	224	27	75	42	177%	267%	3	1	2.7	1.5	267	✓
355	N02	6818078 7680657420043	Oxycodon-Naloxon Mepha, Depotabs 10mg/5mg, 60 Stk	Oxycodoni hydrochloridum,	O	N	-	223	182	111	177	63%	250%	2	1	2.5	4.0	441	✓
356	C09	5248791 7680624980037	Pemzek, Tabl 8 mg, 98 Stk	Candesartanum cilexetilum	O	N	HYP	222	208	74	113	65%	67%	3	2	1.7	2.6	419	✓
357	A10	5565238 7680625620017	Tresiba Penfill, Inj Lös 100 E/ml Patrone, 5x 3 ml	Insulinum degludecum	O	N	DM1	220	249	220	546	40%	40%	1	0	2.0	5.0	389	✓
358	**4	4525538 7613117004439	? - MYLIFE CLICKFINE AutoProtect P	na	?	?	-	220	2	110	141	78%	122%	2	0	2.5	3.2	21	✗
359	C01	253379 7680333930248	Cordarone, Tabl 200 mg, 60 Stk	Amiodaroni hydrochloridum	O	Y	CAR	220	127	220	115	191%	98%	1	1	6.0	3.1	688	✓
360	**7	7750397 4057532097660	? - GENUTRAIN Aktivbandage Gr4 tit	na	?	?	-	220	16	110	129	85%	na	2	0	1.0	1.1	89	✗

ATC	Code GTIN	Bezeichnung	Substanzen	Orig./Gen.	20% Selbst.	PCG	Umsatz Praxis	Umsatz Kollektiv	Umsatz/Pat. Praxis	Umsatz/Pat. Kollektiv	Index Ums. p. Pat. Prax/Koll	Anz. pro Pat Kollektiv	Anz. Pat. Praxis	Anz. Pat. Kollektiv	Anz. p. Pat. Praxis	Anz. P. Pat. Kollektiv	Anzahl Praxen Kollektiv	Spezialitätenliste	
361	R01	5501882 7680613760022	Nasenspray Neo Spirig HC, Nasenspray, Dosierspr 15 ml	Xylometazolini hydrochloridum	O	N	-	219	229	9	9	98%	104%	24	25	1.3	1.4	743	✓
362	N03	1258717 7680474430409	Tegretol CR 200, Divitabs 200 mg, 200 Stk	Carbamazepinum	O	N	EPI	219	58	109	133	82%	100%	2	0	2.5	3.0	399	✓ 1
363	N05	1233539 7680471020818	Temesta Expidet, Schmelztabl 1 mg, 50 Stk	Lorazepamum	O	N	-	218	610	109	55	200%	na	2	11	7.0	3.5	1'270	✓
364	D01	3153649 7680575090069	Terbinafin Helvepharm, Tabl 250 mg, 28 Stk	Terbinafinum	O	N	-	218	46	109	168	65%	69%	2	0	1.5	2.3	122	✓ 1
365	N04	896338 7680435930214	Madopar 250, Tabl 250 mg, 100 Stk	Levodopum, Benserazidum	O	N	PAR	217	274	217	328	66%	400%	1	1	4.0	6.1	647	✓
366	**2	2966818 7640181140008	? - SOCKS JET Anziehhilfe ohne Gri	na	?	?	-	216	0	72	72	100%	na	3	0	1.0	1.0	<10	✗ 0
367	D01	2408484 7680520040200	Pruri-Med, Emuls, 500 ml	Disodium undecylenamido	O	N	-	215	221	36	59	61%	100%	6	4	1.0	1.6	1'039	✓
368	N07	3402331 7680577360054	Champix, Filmtabl 1 mg, 56 Stk	Vareniclinum	O	N	-	215	110	108	180	60%	94%	2	1	1.0	1.6	425	✓ 1
369	B03	1849298 7680367520170	Acidum folicum Streuli, Tabl 5 mg, 100 Stk	Acidum folicum	O	N	-	213	283	21	21	99%	100%	10	13	1.5	1.5	1'275	✓
370	N02	6075973 7680631000032	Rizatriptan Sandoz, Schmelztabl 10 mg, 6 Stk	Rizatriptanum	O	N	-	211	6	70	90	78%	106%	3	0	1.7	2.1	39	✓ 1
371	S01	4789065 7680615440021	Latanoprost Pfizer, Gtt Ophth, 3x 2.500 ml	Latanoprostum	O	N	GLA	211	37	211	131	162%	77%	1	0	4.0	2.5	263	✓
372	C10	6071225 7680613220229	Atorvastatin Mepha, Lactabs 40 mg, 100 Stk	Atorvastatinum	O	N	HCH	211	2'256	70	168	42%	na	3	13	1.0	2.4	851	✓ 1
373	C10	6071202 7680613220205	? - CoA-Reduktasehemmer	na	?	?	HCH	211	1'308	70	169	42%	na	3	8	1.0	2.4	782	✗
374	M01	1195891 7680468510131	Olfen, Depocaps 100 mg, 10 Stk	Diclofenacum natricum	O	N	SMC	210	3	9	10	86%	108%	24	0	1.2	1.4	85	✓ 1
375	H02	673377 7680293490530	Prednison Streuli, Tabl 20 mg, 20 Stk	Prednisonum	O	N	-	210	45	13	12	107%	92%	16	4	1.4	1.3	477	✓
376	J05	6409492 7680531160874	Valtrex, Filmtabl 250 mg, 60 Stk	Valaciclovirum	O	N	-	210	18	210	304	69%	na	1	0	3.0	4.3	76	✓ 1
377	M05	4864789 7680605320012	Ibandronat Sandoz, Inj Lös 3 mg/3ml i.v., Fertigspr 1 Stk	Acidum ibandronicum	O	N	-	210	560	105	187	56%	146%	2	3	1.5	2.7	753	✓
378	H03	3259543 7680574550403	Tirosint, Kaps 125 mcg, 100 Stk	Levothyroxinum natricum	O	N	THY	209	28	70	50	139%	114%	3	1	2.7	1.9	371	✓ 1
379	A11	816256 7680417281402	Rocaltrol, Kaps 0.500 mcg, 100 Stk	Calcitriolum	O	N	-	208	29	208	244	85%	99%	1	0	3.0	3.5	145	✓
380	H03	7325030 7680549490024	Euthyrox 50, Tabl 0.050 mg, Blist 100 Stk	Levothyroxinum natricum	O	N	THY	206	207	34	33	104%	90%	6	6	2.3	2.3	1'153	✓ 1

ATC	Code GTIN	Bezeichnung	Substanzen	Orig./Gen.	20% Selbst.	PCG	Umsatz Praxis	Umsatz Kollektiv	Umsatz/Pat. Praxis	Umsatz/Pat. Kollektiv	Index Ums. p. Pat. Prax/Koll	Anz. pro Pat Kollektiv	Anz. Pat. Praxis	Anz. Pat. Kollektiv	Anz. p. Pat. Praxis	Anz. P. Pat. Kollektiv	Anzahl Praxen Kollektiv	Spezialitätenliste	
381	H03	7325082 7680549490048	Euthyrox 100, Tabl 0.100 mg, Blist 100 Stk	Levothyroxinum natricum	O	N	THY	206	158	34	30	114%	126%	6	5	2.3	2.1	1'152	✓
382	D01	5043126 7680430070427	Squa-Med Medizinal Shampoo, liq pH 5, Tb 150 ml	Pyrithionum zincum, Disodium	O	N	-	206	67	34	27	126%	117%	6	2	2.0	1.6	799	✓
383	N05	5613664 7680591420086	Olanzapin Sandoz, Filmtabl 10 mg, 98 Stk	Olanzapinum	O	N	PSY	205	43	205	575	36%	na	1	0	1.0	2.8	83	✓
384	A10	4271397 7680602320015	Metformin Helvepharm, Filmtabl 500 mg, 50 Stk	Metformini hydrochloridum	O	N	DM2	205	6	19	19	99%	37%	11	0	2.8	2.8	90	✓
385	C09	2353518 7680557430043	Diovan, Filmtabl 80 mg, 98 Stk	Valsartanum	O	Y	HYP	204	131	204	181	113%	300%	1	1	3.0	2.6	467	✓
386	C09	5665359 7680614970024	Irbesartan-HCT Mepha, Lactabs 150/12.5, 98 Stk	Irbesartanum, Hydrochlorothiazidu	O	N	HYP	203	137	101	136	74%	200%	2	1	2.0	2.7	374	✓
387	**2	2933457 7640181149322	? - VENOSAN 5002 A-DH KKL2 M lang	na	?	?	-	202	0	202	154	131%	137%	1	0	2.0	1.5	<10	✗
388	**3	3780955 7640181150779	? - VENOSAN 5002 A-DH KKL2 L kurz	na	?	?	-	202	0	202	202	100%	na	1	0	2.0	2.0	<10	✗
389	N02	4985576 7680563180079	Dafalgan, Filmtabl 1 g, 40 Stk	Paracetamololum	O	N	-	200	1'003	18	21	86%	103%	11	47	1.2	1.4	1'274	✓
390	N06	7739693 7680660980060	Duloxetine Mepha, Kaps 30 mg (neu), Blist 100 Stk	Duloxetine	O	N	DEP	200	55	200	133	150%	200%	1	0	3.0	2.0	326	✓
391	N02	5043149 7680586830050	Targin, Ret Tabl 5 mg/2.5 mg, 30 Stk	Oxycodoni hydrochloridum,	O	Y	-	197	123	197	75	261%	200%	1	2	5.0	1.9	619	✓
392	C08	2942290 7680569910106	Amlodipin Mepha 10, Tabl 10 mg, 100 Stk	Amlodipinum	O	N	HYP	196	1'077	65	147	45%	na	3	7	1.0	2.2	976	✓
393	C08	2951403 7680568210023	Amlodipin Helvepharm, Tabl 5 mg, 30 Stk	Amlodipinum	O	N	HYP	196	8	22	23	95%	79%	9	0	1.2	1.3	104	✓
394	S01	3463249 7680577070014	Cosopt S, Gtt Opht, 60 Monodos 0.200 ml	Dorzolamidum, Timololum	O	N	GLA	195	49	195	194	101%	385%	1	0	4.0	4.0	260	✓
395	C07	4888270 7680598870051	Nebivolol Mepha 5, Tabl 5 mg, 98 Stk	Nebivololum	O	N	HYP	195	509	98	92	106%	244%	2	6	2.5	2.4	880	✓
396	A03	137727 7680312040111	Primperan, Tabl 10 mg, 40 Stk	Metoclopramidi hydrochloridum	O	N	-	195	36	13	14	95%	130%	15	3	1.7	1.8	665	✓
397	C09	4237986 7680583330027	Perindopril Sandoz, Tabl 2 mg, 90 Stk	Perindoprilum-tert-butylaminum	O	N	HYP	192	30	96	100	96%	83%	2	0	2.5	2.6	194	✓
398	**3	3676985 7640181145720	? - VENOSAN 4002 A-DH KKL2 M lang	na	?	?	-	192	0	192	192	100%	na	1	0	2.0	2.0	<10	✗
399	**2	2933434 7640181144266	? - VENOSAN 4002 A-DH KKL2 XL lang	na	?	?	-	192	0	192	192	100%	96%	1	0	2.0	2.0	<10	✗
400	**4	4288529 7640181156177	? - VENOSAN 7002 A-DH KKL2 L lang	na	?	?	-	192	0	192	192	100%	130%	1	0	2.0	2.0	<10	✗

ATC	Code GTIN	Bezeichnung	Substanzen	Orig./Gen.	20% Selbst.	PCG	Umsatz Praxis	Umsatz Kollektiv	Umsatz/Pat. Praxis	Umsatz/Pat. Kollektiv	Index Ums. p. Pat. Prax/Koll	Anz. pro Pat Kollektiv	Anz. Pat. Praxis	Anz. Pat. Kollektiv	Anz. p. Pat. Praxis	Anz. P. Pat. Kollektiv	Anzahl Praxen Kollektiv	Spezialitätenliste	
401	L04	4055676 7680572720488	Metoject, Inj Lös 15 mg/0.3ml, Fertigspr 0.300 ml	Methotrexatum	O	N	RHE	189	488	95	791	12%	45%	2	1	2.5	20.8	465	✓
402	D01	890502 7680426750326	Multilind Heilpaste, Paste, 20 g	Nystatinum, Zinci oxidum	O	N	-	187	28	27	21	129%	171%	7	1	1.7	1.4	440	✓
403	G04	6780074 7680655130036	Urorec, Kaps 4 mg, 100 Stk	Silodosinum	O	N	-	185	25	185	132	141%	na	1	0	3.0	2.1	188	✓
404	J05	2204221 7680526930635	Famvir, Tabl 500 mg, 21 Stk	Famciclovirum	O	N	-	185	18	185	207	89%	63%	1	0	1.0	1.1	39	✓
405	**2	2662484 7640181150588	? - VENOSAN 5002 A-D KKL2 XL lang	na	?	?	-	184	0	184	184	100%	100%	1	0	2.0	2.0	<10	✗
406	J07	4671286 7680601290012	Prevenar 13, Inj Susp mit Nadeln, Fertigspr 0.500 ml	Vaccinum pneumococcale	O	N	-	184	1'344	92	110	84%	103%	2	12	1.0	1.2	1'282	✓
407	M02	1931999 7680502270144	Fastum, Gel, Tb 50 g	Ketoprofenum	O	N	-	184	10	8	11	76%	97%	22	1	1.0	1.3	179	✓
408	A07	1287765 7680470740298	Vancocin, Kaps 250 mg, 20 Stk	Vancomycinum	O	N	-	183	8	183	667	27%	na	1	0	1.0	3.6	16	✓
409	N06	4911307 7680613420025	Mirtazapin Mepha, Lactabs 30 mg, 30 Stk	Mirtazapinum	O	N	DEP	183	181	37	76	48%	63%	5	2	1.0	2.1	631	✓
410	C09	6061161 7680630430021	Coveram plus, Filmtabl 5/5/1.25mg, 90 Stk	Perindoprilum argininum,	O	N	HYP	181	274	181	233	78%	200%	1	1	2.0	2.6	576	✓
411	A10	6521734 7680655700024	Jardiance Met, Filmtabl 5/500mg, 2x 90 Stk	Empagliflozinum, Metformini	O	N	DM2	181	200	181	444	41%	na	1	0	1.0	2.2	315	✓
412	**4	4254068 7611711390163	? - SIGVARIS ECF A-D KKL2 XS norm	na	?	?	-	180	0	180	135	133%	na	1	0	2.0	1.5	<10	✗
413	C10	6486831 7680526200028	Lipanthyl 200 M, Kaps 200 mg (neu), 100 Stk	Fenofibratum	O	N	HCH	180	115	180	162	111%	100%	1	1	3.0	2.7	475	✓
414	D01	4378540 7680583440023	Ciclopoli Nagellack, liq 8 %, 6.600 ml	Ciclopiroxum	O	N	-	180	126	45	69	65%	107%	4	2	1.0	1.5	494	✓
415	G04	3675833 7680581730034	? - a- Adrenozeptorantagonisten	na	?	?	-	180	73	90	87	103%	60%	2	1	1.5	1.5	172	✗
416	R03	7752254 7680673520024	Spiolto Respimat, Inhal Lös 2.500 mcg/Hub wiederverw, 3	Tiotropium, Olodaterolum	O	N	COP	179	415	179	414	43%	na	1	1	1.0	2.3	647	✓
417	C03	1551251 7680485780630	Torem, Tabl 5 mg, 100 Stk	Torasemidum	O	Y	-	179	16	30	43	70%	na	6	0	1.5	2.1	257	✓
418	N06	1164442 7680465590372	Trittico, Tabl 100 mg, 30 Stk	Trazodoni hydrochloridum	O	N	DEP	177	46	30	49	60%	100%	6	1	1.0	1.7	443	✓
419	C02	2485013 7680518841321	Physiotens forte, Tabl 0.400 mg, 98 Stk	Moxonidinum	O	N	HYP	175	75	175	184	95%	63%	1	0	3.0	3.1	310	✓
420	M01	5240499 7680551640141	? - gsäure-Derivate und verwandte	na	?	?	SMC	175	87	88	67	131%	57%	2	1	2.0	1.5	439	✗

ATC	Code GTIN	Bezeichnung	Substanzen	Orig./Gen.	20% Selbst.	PCG	Umsatz Praxis	Umsatz Kollektiv	Umsatz/Pat. Praxis	Umsatz/Pat. Kollektiv	Index Ums. p. Pat. Prax/Koll	Anz. pro Pat Kollektiv	Anz. Pat. Praxis	Anz. Pat. Kollektiv	Anz. p. Pat. Praxis	Anz. P. Pat. Kollektiv	Anzahl Praxen Kollektiv	Spezialitäten-liste	
421	C07	1563099 7680520340782	Concor 10 Plus, Lacktabl 10/25 mg, 100 Stk	Bisoprololi fumaras (2:1),	O	N	HYP	175	30	175	107	163%	133%	1	0	4.0	2.5	232	✓
422	A10	3488019 7680578630064	Januvia, Filmtabl 100 mg, 98 Stk	Sitagliptinum	O	N	DM2	175	1'000	175	489	36%	38%	1	2	1.0	2.8	848	✓ 1
423	C09	6031473 7680650440017	Perindopril Amlodipin-Mepha, Tabl 5mg/5mg, 30 Stk	Perindoprilum tosylatum,	O	N	HYP	174	19	44	42	105%	76%	4	0	1.5	1.4	213	✓
424	B01	5249649 7680587280106	Xarelto, Filmtabl 15 mg, 14 Stk	Rivaroxabanum	O	N	-	174	101	58	77	75%	100%	3	1	1.0	1.3	644	✓ 1
425	N02	3889273 7680573620091	Fentanyl Mepha, Matrixpfl 25 mcg/h, 5 Stk	Fentanylum	O	N	-	174	163	43	226	19%	47%	4	1	1.3	6.5	421	✓
426	N02	5457187 7680587070028	Oxycodon Sandoz, Ret Tabl 5 mg, 60 Stk	Oxycodoni hydrochloridum	O	N	-	173	9	173	152	114%	300%	1	0	6.0	5.3	56	✓ 1
427	N06	2510975 7680559310084	Ritalin LA, Kaps 30 mg, 100 Stk	Methylphenidati hydrochloridum	O	N	ADH	173	64	173	463	37%	99%	1	0	1.0	2.7	150	✓
428	A02	6027721 7680629930037	Dexilant, Kaps 60 mg, 14 Stk	Dexlansoprazolum	O	N	-	173	11	43	72	60%	53%	4	0	1.5	2.5	118	✓ 1
429	J02	3255545 7680573680033	Itraconazol Mepha, Kaps 100 mg, 30 Stk	Itraconazolum	O	N	-	172	45	172	151	114%	na	1	0	3.0	2.6	160	✓
430	R01	5781083 7680618990011	Mometasonfuroat Sandoz, Nasenspray 50 mcg, Dosierspr	Mometasoni-17 furoas	O	N	-	171	290	43	25	173%	120%	4	12	2.5	1.4	492	✓ 1
431	M05	2542521 7680552140114	Actonel Wochentablette, Tabl 35 mg, 12 Stk	Natrii risedronas	O	N	-	170	56	170	259	65%	na	1	0	2.0	3.1	213	✓
432	J07	1531567 7680005580054	Havrix 1440, Inj Susp, Fertspr 1 ml	Vaccinum hepatitis A	O	N	-	170	201	57	63	89%	100%	3	3	1.0	1.1	1'078	✓ 1
433	M01	5240482 7680551640134	? - gsäure-Derivate und verwandte	na	?	?	SMC	169	241	42	27	155%	90%	4	9	2.3	1.5	561	✗
434	C07	3663623 7680569690169	Meto Zerok, Ret Tabl 25 mg, 100 Stk	Metoprololi tartras (2:1)	O	N	HYP	168	143	42	40	105%	90%	4	4	2.5	2.4	693	✓ 1
435	C03	3938480 7680568730309	Torasemid Sandoz eco, Tabl 200 mg, 100 Stk	Torasemidum	O	N	-	167	46	167	151	110%	100%	1	0	2.0	1.8	283	✓
436	R06	5127455 7680614460051	Bilaxten, Tabl 20 mg, 50 Stk	Bilastinum	O	N	-	167	308	83	84	99%	80%	2	4	2.0	2.0	797	✓ 1
437	C09	5337282 7680623210043	Candesartan HCT Helvepharm, Tabl 16/12.5mg, FI 3 ml	Candesartanum cilexetilum,	O	N	HYP	166	70	166	126	131%	75%	1	1	3.0	2.3	154	✓
438	S01	6728688 7680657110012	Nevanac, Susp Opht 3 mg/ml, FI 3 ml	Nepafenacum	O	N	-	165	2	82	57	144%	100%	2	0	3.0	2.1	49	✓ 1
439	R06	4963020 7680561890512	Cetallerg Sandoz, Tabl 10 mg, 30 Stk	Cetirizini dihydrochloridum	O	N	-	163	160	23	31	75%	na	7	5	1.1	1.5	559	✓
440	C09	7781322 7680629210122	Telmisartan Mepha, Tabl 80 mg, 100 Stk	Telmisartanum	O	N	HYP	163	11	81	92	89%	na	2	0	1.0	1.1	81	✓ 1

ATC	Code GTIN	Bezeichnung	Substanzen	Orig./Gen.	20% Selbst.	PCG	Umsatz Praxis	Umsatz Kollektiv	Umsatz/Pat. Praxis	Umsatz/Pat. Kollektiv	Index Ums. p. Pat. Prax/Koll	Anz. pro Pat Kollektiv	Anz. Pat. Praxis	Anz. Pat. Kollektiv	Anz. p. Pat. Praxis	Anz. P. Pat. Kollektiv	Anzahl Praxen Kollektiv	Spezialitätenliste	
441	M04	2514915 7680560500085	Allopurinol Helvepharm, Tabl 300 mg, 100 Stk	Allopurinolum	O	N	-	162	60	54	43	126%	107%	3	1	2.7	2.1	338	✓
442	C09	4238000 7680583330058	Perindopril Sandoz, Tabl 4 mg, 90 Stk	Perindoprilum-tert-butylaminum	O	N	HYP	161	205	81	111	72%	50%	2	2	2.0	2.8	479	✓
443	R05	6648162 7680531590039	Sinupret forte, Drag (neu), 50 Stk	Rumicis crispi herba, Verbenae	O	N	-	160	107	23	26	88%	95%	7	4	1.1	1.3	489	✓
444	J05	4552819 7680589220070	Valaciclovir Sandoz, Filmtabl 500 mg, 42 Stk	Valaciclovirum	O	N	-	160	77	80	109	74%	na	2	1	1.0	1.4	215	✓
445	C09	4551872 7680591040024	Coversum N Combi, Filmtabl 2.5/0.625 mg, 90 Stk	Perindoprilum argininum,	O	N	HYP	157	50	157	145	109%	300%	1	0	3.0	2.8	257	✓
446	J01	2613818 7680563050068	Ciprofloxacin Mepha, Filmtabl 500 mg, 10 Stk	Ciprofloxacinum	O	N	-	155	136	39	26	147%	115%	4	5	2.0	1.4	566	✓
447	N02	6855820 7680169520026	Novalgin, Tropfen 0.500 g/ml, 100 ml	Metamizolum natricum	O	N	-	154	127	154	52	297%	na	1	2	6.0	2.0	662	✓
448	A06	1278631 7680375850252	Gatinar, Sirup, 500 ml	Lactulosum	O	N	-	154	8	154	67	229%	171%	1	0	12.0	5.3	56	✓
449	H03	344834 7680210370280	Neo Mercazole, Tabl 5 mg, 50 Stk	Carbimazolum	O	N	THY	153	85	76	48	158%	119%	2	2	9.5	6.0	947	✓
450	N06	5261739 7680605350019	Donepezil Mepha, Lactabs 5 mg, 30 Stk	Donepezili hydrochloridum	O	N	ALZ	153	15	153	158	97%	200%	1	0	2.0	2.1	102	✓
451	S01	5838297 7680623630025	Optava Unit Dose, Gtt Opht 5 mg/ml, 30 0.400 ml	Carmellosum natricum	O	N	-	153	54	31	54	57%	77%	5	1	1.8	3.2	632	✓
452	C09	5416751 7680626400021	Co-Irbesartan Sandoz, Filmtabl 150/12.5 mg, 98 Stk	Irbesartanum, Hydrochlorothiazidu	O	N	HYP	152	85	76	126	60%	58%	2	1	1.5	2.5	242	✓
453	N02	2748091 7680553520014	Oxynorm, Lösung zum Einnehmen 10 mg/ml, Fl 30 ml	Oxycodoni hydrochloridum	O	N	-	151	643	76	277	27%	100%	2	2	2.0	7.3	920	✓
454	D05	6820796 7680658930015	Enstilar, Schaum, 60 g	Calcipotriolum, Betamethasonum	O	N	PSO	151	72	76	147	51%	na	2	0	1.0	1.9	310	✓
455	S02	2181885 7680548070159	Ciproxin HC, Susp Auric, 10 ml	Ciprofloxacinum, Hydrocortisonum	O	N	-	151	83	15	16	92%	66%	10	5	1.0	1.1	905	✓
456	**2	2359691 7640181147205	? - VENOSAN 4002 A-T KKL2 M lang g	na	?	?	-	151	0	151	151	100%	na	1	0	1.0	1.0	<10	✗
457	M01	7773628 7680551640011	Olfen duo release, Kaps 75 mg (neu), Blist 10 Stk	Diclofenacum natricum	O	N	SMC	150	1	14	10	134%	na	11	0	1.5	1.2	52	✓
458	C09	4551895 7680591040048	Coversum N Combi, Filmtabl 5/1.25 mg, 90 Stk	Perindoprilum argininum,	O	N	HYP	150	488	50	138	36%	39%	3	4	1.0	2.8	956	✓
459	D01	7264280 7680555860040	Ketozol Mepha Shampoo, Lös 20 mg/g, Fl 100 ml	Ketoconazolum	O	N	-	150	60	19	23	83%	92%	8	3	1.1	1.4	607	✓
460	M03	1059107 7680446910359	Sirdalud, Tabl 4 mg, 30 Stk	Tizanidinum	O	N	ZNS	149	192	21	29	74%	86%	7	7	1.1	1.6	823	✓

ATC	Code GTIN	Bezeichnung	Substanzen	Orig./Gen.	20% Selbst.	PCG	Umsatz Praxis	Umsatz Kollektiv	Umsatz/Pat. Praxis	Umsatz/Pat. Kollektiv	Index Ums. p. Pat. Prax/Koll	Anz. pro Pat Kollektiv	Anz. Pat. Praxis	Anz. Pat. Kollektiv	Anz. p. Pat. Praxis	Anz. P. Pat. Kollektiv	Anzahl Praxen Kollektiv	Spezialitätenliste	
461	C07	3413079 7680578210068	Carvedilol Helvepharm, Tabl 12.500 mg, 100 Stk	Carvedilolum	O	N	HYP	149	11	149	108	138%	100%	1	0	4.0	2.9	85	✓
462	R06	5127432 7680614460013	Bilaxten, Tabl 20 mg, 10 Stk	Bilastinum	O	N	-	148	34	12	11	112%	63%	12	3	1.3	1.1	532	✓
463	**3	3781044 7640181152100	? - VENOSAN 5002 A-DH KKL2 XL kurz	na	?	?	-	148	0	148	148	100%	100%	1	0	2.0	2.0	<10	✗
464	D01	1575636 7680431100475	? - re Antimykotika zur topischen	na	?	?	-	147	148	49	54	91%	139%	3	3	1.7	1.8	931	✗
465	S01	2472625 7680553830229	Floxal UD, Gtt Opht 0.300 %, 30 Unidos 0.500 ml	Ofloxacinum	O	N	-	146	5	18	18	103%	112%	8	0	1.1	1.1	116	✓
466	H02	1803801 7680351120812	Solu Medrol, Trockensub 500 mg c Solv, Durchstf 1 Stk	Methylprednisolonu	O	N	-	146	7	146	143	102%	na	1	0	3.0	2.9	58	✓
467	B01	1419333 7680193950301	Marcoumar, Tabl 3 mg, 100 Stk	Phenprocoumonum	O	N	-	146	462	29	42	70%	70%	5	11	1.4	2.0	1'358	✓
468	C07	2505193 7680475510216	Propranolol ret Helvepharm, Ret Kaps 160 mg, 30 Stk	Propranololi hydrochloridum	O	N	HYP	145	13	145	127	114%	na	1	0	5.0	4.4	103	✓
469	D01	7767781 7680575090052	Terbinafin Zentiva, Tabl 250 mg, Blist 28 Stk	Terbinafinum	O	N	-	145	12	145	137	106%	na	1	0	2.0	1.9	57	✓
470	A06	2188166 7680532821057	Transipeg forte, Plv, Btl 30 Stk	Macrogolum 3350, Natrii chloridum,	O	N	-	144	102	72	37	196%	175%	2	3	3.5	1.8	794	✓
471	M01	2266593 7680547020193	Olfen retard, Depotabs 75 mg, 20 Stk	Diclofenacum natricum	O	N	SMC	144	124	29	13	219%	40%	5	9	3.2	1.5	614	✓
472	D02	876100 7680424080340	Linola Fett, Emuls, 40 g	Acida oligoinsaturata	O	N	-	143	5	10	9	112%	150%	15	1	1.7	1.5	235	✓
473	**6	6550380 7323190122981	? - MEPILEX Safetac XT 5x5cm steri	na	?	?	-	143	1	143	39	368%	na	1	0	5.0	1.6	22	✗
474	G04	7618370 7680667980032	Dutasterid Tamsulosin Mepha, Kaps 0.5/0.4mg, Ds 90	Dutasteridum, Tamsulosini	O	N	-	142	221	71	143	50%	na	2	2	1.0	2.0	378	✓
475	A10	7779447 7680674460015	Rybelsus, Tabl 3 mg, Blist 30 Stk	Semaglutidum	O	N	DM2	142	40	142	187	76%	na	1	0	1.0	1.3	173	✓
476	R03	7752253 7680673520017	Spiolto Respimat, Inhal Lös 2.500 mcg/Hub wiederverw,	Tiotropium, Olodaterolum	O	N	COP	141	125	71	180	39%	na	2	1	1.0	2.5	449	✓
477	C10	3063455 7680569530106	Inegy, Tabl 10/10 mg, 98 Stk	Simvastatinum, Ezetimibum	O	Y	HCH	141	58	141	344	41%	27%	1	0	1.0	2.4	162	✓
478	C01	4796622 7680613150021	Jext, Inj Lös 300 mcg Auto, Injektor 1 Stk	Adrenalinum	O	N	-	141	32	70	82	86%	64%	2	0	1.0	1.2	274	✓
479	A02	3791002 7680573230368	Lansoprazol Mepha, Kaps 30 mg, 56 Stk	Lansoprazolum	O	N	-	138	107	138	159	87%	na	1	1	3.0	3.5	309	✓
480	C09	6579024 7680629210054	Telmisartan Mepha, Tabl 40 mg, 28 Stk	Telmisartanum	O	N	HYP	138	2	34	45	76%	na	4	0	1.3	1.6	22	✓

ATC	Code GTIN	Bezeichnung	Substanzen	Orig./Gen.	20% Selbst.	PCG	Umsatz Praxis	Umsatz Kollektiv	Umsatz/Pat. Praxis	Umsatz/Pat. Kollektiv	Index Ums. p. Pat. Prax/Koll	Anz. pro Pat Kollektiv	Anz. Pat. Praxis	Anz. Pat. Kollektiv	Anz. p. Pat. Praxis	Anz. P. Pat. Kollektiv	Anzahl Praxen Kollektiv	Spezialitätenliste	
481	C02	4048601 7680591940041	Doxazosin retard Helvepharm, Ret Filmtabl 8	Doxazosinum	O	N	HYP	137	14	69	130	53%	47%	2	0	1.0	1.9	107	✓
482	C07	7449140 7680317060039	Inderal, Tabl 40 mg, Blist 150 Stk	Propranololi hydrochloridum	O	N	HYP	137	95	68	53	129%	91%	2	2	3.5	2.7	799	✓
483	J05	5237155 7680586580146	Valacivir Mepha, Lactabs 500 mg, Blist 90 Stk	Valaciclovirum	O	N	-	137	14	137	223	61%	na	1	0	1.0	1.6	73	✓
484	C10	5019599 7680616570017	Atorvastatin Pfizer, Filmtabl 10 mg, 30 Stk	Atorvastatinum	O	N	HCH	136	4	45	44	103%	133%	3	0	1.3	1.3	58	✓
485	C07	2505201 7680475510483	Propranolol ret Helvepharm, Ret Kaps 160 mg, 100 Stk	Propranololi hydrochloridum	O	N	HYP	136	28	136	174	78%	50%	1	0	2.0	2.6	160	✓
486	A02	4556912 7680590790081	Pantoprazol Mepha, Lactabs 40 mg, Blist 30 Stk	Pantoprazolum	O	N	-	135	423	27	35	77%	na	5	12	1.0	1.3	595	✓
487	C09	5463259 7680621490089	Enalapril Spirig HC, Tabl 10 mg, 98 Stk	Enalaprili maleas	O	N	HYP	135	18	135	83	162%	na	1	0	4.0	2.5	102	✓
488	**3	3967932 7640181148349	? - VENOSAN 5002 A-GH KKL2 XL lang	na	?	?	-	134	0	134	134	100%	na	1	0	1.0	1.0	<10	✗
489	N06	4192485 7680539240424	ReBalance 500, Filmtabl 500 mg, 30 Stk	Hyperici herbae extractum siccum	O	N	-	134	35	27	41	65%	na	5	1	1.0	1.5	287	✓
490	D02	4824198 7680604040010	Dexeryl, Creme, Tb 50 g	Glycerolum, Vaselineum album,	O	N	-	133	7	5	6	75%	78%	28	1	1.0	1.4	302	✓
491	S01	4142671 7680591790028	Azarga, Susp Opht, 3x 5 ml	Brinzolamidum, Timololum	O	N	GLA	133	27	133	176	76%	na	1	0	2.0	2.6	184	✓
492	C09	7781321 7680629210108	Telmisartan Mepha, Tabl 40 mg, 100 Stk	Telmisartanum	O	N	HYP	133	4	133	73	181%	na	1	0	2.0	1.1	44	✓
493	C09	4238023 7680583330072	Perindopril Sandoz, Tabl 8 mg, 90 Stk	Perindoprilum-tert-butylaminum	O	N	HYP	133	57	133	126	106%	na	1	0	3.0	2.8	188	✓
494	C09	6709403 7680629040064	Perindopril Indapamid-Mepha, Lactab 2.5/0.625, 90	Perindoprilum tosylatum,	O	N	HYP	133	26	66	114	58%	44%	2	0	1.5	2.6	132	✓
495	M01	7773631 7680551640035	Olfen duo release, Kaps 75 mg (neu), Blist 100 Stk	Diclofenacum natricum	O	N	SMC	131	29	44	49	89%	na	3	1	1.0	1.2	265	✓
496	N06	7682847 7680669780036	Saroten, Filmtabl 25 mg, Ds 50 Stk	Amitriptylinum	O	N	DEP	131	21	65	27	239%	na	2	1	7.0	2.9	511	✓
497	M01	4881049 7680481641003	Ibuprofen Sandoz, Filmtabl 600 mg, 20 Stk	Ibuprofenum	O	N	SMC	130	208	11	11	96%	67%	12	18	1.3	1.3	748	✓
498	M01	959872 7680434280556	Apranax, Filmtabl 550 mg, 20 Stk	Naproxenum natrium	O	N	SMC	130	5	22	13	164%	81%	6	0	2.5	1.5	84	✓
499	**6	6443224 4015672110298	? - OMRON Tens E3 Nervenstimulatio	na	?	?	-	129	0	129	144	90%	100%	1	0	1.0	1.0	<10	✗
500	C08	6444235 7680656340021	Lercanidipin Sandoz, Filmtabl 10 mg, 98 Stk	Lercanidipinum hydrochloridum	O	N	HYP	129	190	64	104	62%	52%	2	2	1.5	2.4	365	✓

ATC	Code GTIN	Bezeichnung	Substanzen	Orig./Gen.	20% Selbst.	PCG	Umsatz Praxis	Umsatz Kollektiv	Umsatz/Pat. Praxis	Umsatz/Pat. Kollektiv	Index Ums. p. Pat. Prax/Koll	Anz. pro Pat Kollektiv	Anz. Pat. Praxis	Anz. Pat. Kollektiv	Anz. p. Pat. Praxis	Anz. P. Pat. Kollektiv	Anzahl Praxen Kollektiv	Spezialitätenliste	
501	V01	4958444 7680613840014	Oralair Kombipac, Subling Tabl 100 IR/300 IR, 31 Stk	Pollinis allergeni extractum, Pollinis	O	N	-	128	16	128	146	88%	na	1	0	1.0	1.1	83	✓
502	A12	1799063 7680532100237	Magnesiocard 10, Gran 10 mmol Grapefruit, 50 Btl 4 g	Magnesium ionisatum	O	N	-	128	446	64	97	66%	150%	2	5	1.5	2.3	834	✓
503	A02	4409772 7680594370029	Pantoprazol Nycomed, Tabl 20 mg, 30 Stk	Pantoprazolum	O	N	-	128	28	21	28	78%	104%	6	1	1.2	1.5	128	✓
504	M01	959889 7680434280631	Apranax, Filmtabl 550 mg, 50 Stk	Naproxenum natrium	O	N	SMC	128	14	128	46	276%	350%	1	0	7.0	2.5	177	✓
505	C09	5822617 7680629700043	Perindopril Mepha N, Tabl 10 mg, 90 Stk	Perindoprilum tosylatum	O	N	HYP	127	164	127	114	112%	64%	1	1	3.0	2.7	543	✓
506	A10	4854874 7680552340071	Diamicron MR, Tabl 60 mg, 90 Stk	Gliclazidum	O	Y	DM2	127	410	127	146	87%	100%	1	3	3.0	3.4	852	✓
507	C09	5056502 7680581590249	Ramipril Zentiva, Tabl 10 mg, 100 Stk	Ramiprilum	O	N	HYP	127	11	63	95	67%	67%	2	0	1.5	2.2	49	✓
508	C02	2363712 7680518841161	Physiotens mite, Tabl 0.200 mg, 98 Stk	Moxonidinum	O	N	HYP	126	70	126	144	88%	65%	1	0	3.0	3.3	351	✓
509	N05	5613658 7680591420079	Olanzapin Sandoz, Filmtabl 5 mg, 98 Stk	Olanzapinum	O	N	PSY	126	27	126	331	38%	na	1	0	1.0	2.6	97	✓
510	A02	7087688 7680625810210	Esomeprazol Mepha, Filmtabl 40 mg, 100 Stk	Esomeprazolom	O	N	-	126	358	126	136	93%	200%	1	3	2.0	2.2	565	✓
511	A10	2145777 7680550460030	Insulin NovoRapid Penfill, Inj Lös Patrone, 5x 3 ml	Insulinum aspartum	O	N	DM1	126	412	126	431	29%	33%	1	1	2.0	6.9	646	✓
512	C05	1414264 7680403800433	Dafilon 500, Tabl 500 mg, 30 Stk	Diosminum, Hesperidinum	O	N	-	125	37	18	26	68%	84%	7	1	1.0	1.5	516	✓
513	**6	6969417 5016003659102	? - MICROLET Lanzetten farbig 200	na	?	?	-	125	95	31	38	82%	na	4	2	1.3	3.5	690	✗
514	G04	1652006 7680530750106	Prosta Urgenin, Caps, 60 Stk	Sabal extractum ethanolicum	O	N	-	125	40	125	89	140%	80%	1	0	4.0	2.8	149	✓
515	N06	2818437 7680562490445	Concerta, Tabl 54 mg, 60 Stk	Methylphenidati hydrochloridum	O	N	ADH	124	92	124	449	28%	36%	1	0	1.0	3.6	227	✓
516	G04	6780097 7680655130067	Urorec, Kaps 8 mg, 100 Stk	Silodosinum	O	N	-	124	65	124	124	99%	na	1	1	2.0	2.0	464	✓
517	C10	6803332 7680663610018	Crestastatin, Filmtabl 5 mg, 30 Stk	Rosuvastatinum	O	N	HCH	123	10	18	21	82%	100%	7	0	1.0	1.2	192	✓
518	A03	7767286 7680671610017	Carmenthin, Kaps magensaftresistent, Blist 28	Menthae piperitae aetheroleum, Carvi	O	N	-	123	19	25	27	92%	na	5	1	1.2	1.3	263	✓
519	B03	7153528 7680335840026	Vitarubin Depot, Inj Lös 1 mg/ml, 10 Amp 1 ml	Hydroxocobalamini acetat	O	N	-	123	175	4	6	63%	117%	31	28	0.2	0.4	900	✓
520	H02	644909 7680579700025	Hydrocortison Galepharm, Tabl 10 mg, 100 Stk	Hydrocortisonum	O	N	-	123	117	123	218	56%	100%	1	1	3.0	5.3	508	✓

ATC	Code GTIN	Bezeichnung	Substanzen	Orig./Gen.	20% Selbst.	PCG	Umsatz Praxis	Umsatz Kollektiv	Umsatz/Pat. Praxis	Umsatz/Pat. Kollektiv	Index Ums. p. Pat. Prax/Koll	Anz. pro Pat Kollektiv	Anz. Pat. Praxis	Anz. Pat. Kollektiv	Anz. p. Pat. Praxis	Anz. P. Pat. Kollektiv	Anzahl Praxen Kollektiv	Spezialitätenliste	
521	C09	2940782 7680569050123	Lisinopril Helvepharm, Tabl 20 mg, 100 Stk	Lisinoprilum	O	N	HYP	122	105	122	100	122%	86%	1	1	3.0	2.5	194	✓
522	S01	2831952 7680528030128	Allergodil, Gtt Opht, Fl 6 ml	Azelastini hydrochloridum	O	N	-	121	17	15	20	75%	75%	8	1	1.0	1.3	150	✓
523	N03	6254150 7680656780124	Pregabalin Pfizer, Kaps 50 mg, 14 Stk	Pregabalinum	O	N	SMN	120	1	10	12	81%	60%	12	0	1.2	1.4	57	✓
524	D01	3341635 7680575130024	Terbinafin Helvepharm, Creme 1 %, 15 g	Terbinafini hydrochloridum	O	N	-	120	5	11	12	89%	106%	11	0	1.2	1.3	132	✓
525	M01	4122295 7680560790653	Arcoxia, Filmtabl 30 mg, 28 Stk	Etoricoxibum	O	N	SMC	119	171	59	94	63%	21%	2	2	1.5	2.4	570	✓
526	N02	4008286 7680573620169	Fentanyl Mepha, Matrixpfl 12 mcg/h, 5 Stk	Fentanylum	O	N	-	118	89	29	98	30%	150%	4	1	1.5	5.0	460	✓
527	C09	5056465 7680581590201	Ramipril Zentiva, Tabl 2.500 mg, 100 Stk	Ramiprilum	O	N	HYP	118	22	118	100	118%	203%	1	0	3.0	2.5	86	✓
528	D08	842414 7680342820134	Betadine Lösung standardisiert, Lös, 120 ml	Povidonum iodatum	O	N	-	117	61	13	12	106%	107%	9	5	1.2	1.2	875	✓
529	R06	6182924 7680651190034	? - razin-Derivate	na	?	?	-	117	71	29	50	58%	43%	4	1	1.0	1.7	329	✗
530	C10	7330568 7680668350049	Ezetimib Rosuvastatin Mepha, Kaps 10 mg/20 mg, Blist 90 Stk	Ezetimibum, Rosuvastatinum	O	N	HCH	116	1'150	116	331	35%	na	1	3	1.0	2.7	971	✓
531	C03	1997550 7680539750114	Fludex SR, Tabl 1.500 mg, 30 Stk	Indapamidum	O	Y	HYP	116	3	13	12	111%	77%	9	0	1.7	1.5	127	✓
532	N06	1164413 7680465590105	Trittico, Tabl 50 mg, 30 Stk	Trazodoni hydrochloridum	O	N	DEP	115	162	23	32	71%	96%	5	5	1.2	1.7	1'007	✓
533	A02	4409766 7680594370012	Pantoprazol Nycomed, Tabl 20 mg, 15 Stk	Pantoprazolum	O	N	-	115	10	10	11	97%	109%	11	1	1.1	1.1	113	✓
534	N06	3951629 7680574810040	Venlafaxin Sandoz, Tabl 37.500 mg, 100 Stk	Venlafaxinum	O	N	DEP	115	30	115	147	78%	200%	1	0	2.0	2.5	211	✓
535	J01	3407854 7680575720034	? - olide	na	?	?	-	113	16	113	36	316%	na	1	0	6.0	1.9	100	✗
536	D10	1423168 7680494160164	Lubexyl, Emuls 40 mg/ml, 150 ml	Benzoylis peroxidum	O	N	-	113	58	23	27	83%	120%	5	2	1.2	1.4	700	✓
537	N03	6254173 7680656780032	Pregabalin Pfizer, Kaps 75 mg, 14 Stk	Pregabalinum	O	N	SMN	112	1	11	12	91%	97%	10	0	1.2	1.3	33	✓
538	N05	2858827 7680541520354	Redormin 500, Filmtabl, 10 Stk	Valerianae extractum	O	N	-	111	5	9	10	86%	90%	13	1	1.0	1.2	192	✓
539	N07	4960731 7680592850011	Arlevert, Tabl, 20 Stk	Cinnarizinium, Dimenhydrinatum	O	N	-	111	32	28	23	118%	141%	4	1	1.8	1.5	401	✓
540	A06	2180615 7680550410028	Paragol N, Emuls, 200 ml	Paraffinum liquidum	O	N	-	111	122	9	36	26%	43%	12	3	1.1	4.2	767	✓

ATC	Code GTIN	Bezeichnung	Substanzen	Orig./Gen.	20% Selbst.	PCG	Umsatz Praxis	Umsatz Kollektiv	Umsatz/Pat. Praxis	Umsatz/Pat. Kollektiv	Index Ums. p. Pat. Prax/Koll	Anz. pro Pat Kollektiv	Anz. Pat. Praxis	Anz. Pat. Kollektiv	Anz. p. Pat. Praxis	Anz. P. Pat. Kollektiv	Anzahl Praxen Kollektiv	Spezialitätenliste	
541	N04	1585801 7680523770562	Madopar Liq, Tabl 125 mg, 100 Stk	Levodopum, Benserazidum	O	N	PAR	110	53	110	140	79%	75%	1	0	3.0	3.8	364	✓
542	J05	4570823 7680605770015	Valaciclovir Helvepharm, Filmtabl 500 mg, 10 Stk	Valaciclovirum	O	N	-	110	2	55	33	165%	126%	2	0	2.0	1.2	52	✓
543	D07	879363 7680418230386	Dermovate Scalp Application, Lös, 100 ml	Clobetasoli-17 propionas	O	N	-	110	65	55	60	91%	150%	2	1	1.5	1.6	500	✓
544	**7	7750396 4057532097653	? - GENUTRAIN Aktivbandage Gr3 tit	na	?	?	-	110	13	110	132	83%	na	1	0	1.0	1.1	81	✗
545	**7	7750398 4057532097677	? - GENUTRAIN Aktivbandage Gr5 tit	na	?	?	-	110	9	110	132	83%	na	1	0	1.0	1.1	63	✗
546	**7	7750395 4057532097646	? - GENUTRAIN Aktivbandage Gr2 tit	na	?	?	-	110	8	110	141	78%	na	1	0	1.0	1.2	57	✗
547	S01	1474792 7680475980286	Protagent, Gtt Opht, 10 ml	Povidonum K25	O	N	-	109	16	27	14	189%	137%	4	1	4.5	2.4	406	✓
548	D07	1346427 7680465320238	Triderm, Creme, 30 g	Betamethasonum, Clotrimazolom,	O	N	-	109	286	36	34	105%	133%	3	8	1.3	1.3	975	✓
549	N04	1904293 7680534930177	Madopar DR, Tabl 250 mg, 30 Stk	Levodopum, Benserazidum	O	N	PAR	108	11	108	76	143%	na	1	0	3.0	2.1	147	✓
550	N07	581824 7680361190201	Betaserc, Tabl 8 mg, 100 Stk	Betahistini dihydrochloridum	O	N	-	107	29	36	73	49%	133%	3	0	1.3	2.7	241	✓
551	N06	5651179 7680626410075	Escitalopram Sandoz, Filmtabl 10 mg, 98 Stk	Escitalopramum	O	N	DEP	107	391	107	121	88%	na	1	3	2.0	2.3	543	✓
552	D02	4824206 7680604040027	Dexeryl, Creme, Tb 250 g	Glycerolum, Vaselinum album,	O	N	-	105	82	15	28	54%	36%	7	3	1.0	1.9	628	✓
553	D02	1497586 7680451870204	Nutraplus, Creme, Tb 100 g	Ureum	O	N	-	105	52	21	21	101%	100%	5	3	2.0	2.0	627	✓
554	**6	6863280 7323190160921	? - MEPITEL Wundauflage 8x10cm Sil	na	?	?	-	105	4	13	35	37%	56%	8	0	0.3	0.7	49	✗
555	Z_N	#WERT!	? - code nicht bekannt	na	?	?	-	104	1'038	13	43	30%	17%	8	24	1.0	2.2	1'148	✗
556	H03	4906594 7680574550687	Tirosint, Kaps 200 mcg, 100 Stk	Levothyroxinum natricum	O	N	THY	104	1	104	63	166%	200%	1	0	4.0	2.4	25	✓
557	S01	2845948 7680536740385	Lacrycon, Augengel, 20 Tagesdosen 0.650 ml	Natrii hyaluronas	O	N	-	104	430	35	68	51%	111%	3	6	1.7	3.2	1'164	✓
558	C09	2940753 7680569050086	Lisinopril Helvepharm, Tabl 10 mg, 100 Stk	Lisinoprilum	O	N	HYP	104	42	52	49	107%	83%	2	1	2.5	2.3	218	✓
559	S01	4994345 7680603720029	Brimonidin Mepha, Gtt Opht 0.200 %, 3x 5 ml	Brimonidini tartras	O	N	GLA	104	3	104	110	95%	na	1	0	2.0	2.1	41	✓
560	C05	1371129 7680419830356	Faktu, Salbe mit Disp, 30 g	Policresulenum, Cinchocaini	O	N	-	103	33	13	12	106%	84%	8	3	1.4	1.3	637	✓

ATC	Code GTIN	Bezeichnung	Substanzen	Orig./Gen.	20% Selbst.	PCG	Umsatz Praxis	Umsatz Kollektiv	Umsatz/Pat. Praxis	Umsatz/Pat. Kollektiv	Index Ums. p. Pat. Prax/Koll	Anz. pro Pat Kollektiv	Anz. Pat. Praxis	Anz. Pat. Kollektiv	Anz. p. Pat. Praxis	Anz. P. Pat. Kollektiv	Anzahl Praxen Kollektiv	Spezialitätenliste
561	N06	2008997 7680537070252	? - ktive Serotonin-Wiederaufnahme	na	? ?	DEP	103	2	103	89	115%	na	1	0	3.0	2.6	26	✗
562	G04	1315007 7680466800142	? - el bei häufiger Blasenentleeru	na	? ?	-	102	14	102	92	111%	44%	1	0	4.0	3.6	139	✗ 0
563	G04	7767997 7680672540023	Tamsulosin retard Zentiva, Ret Kaps 0.400 mg, Blist 30 Stk	Tamsulosini hydrochloridum	O N	-	102	2	34	29	117%	na	3	0	1.3	1.1	44	✓
564	**3	3676382 7640181150687	? - VENOSAN 5002 A-DH KKL2 M lang	na	? ?	-	101	0	101	152	67%	na	1	0	1.0	1.5	<10	✗ 0
565	C08	2942284 7680569910083	Amlodipin Mepha 10, Tabl 10 mg, 30 Stk	Amlodipinum	O N	HYP	101	37	25	34	75%	na	4	1	1.0	1.3	449	✓
566	L04	5288431 7680622220036	Leflunomid Mepha, Lactabs 20 mg, 30 Stk	Leflunomidum	O N	RHE	101	4	101	126	80%	na	1	0	2.0	2.5	47	✓ 1
567	D07	679782 7680393080297	Diprosalic, Salbe, 30 g	Betamethasonum, Acidum salicylicum	O N	-	101	70	101	25	395%	200%	1	3	6.0	1.5	901	✓
568	C05	1406224 7680403800518	Daflon 500, Tabl 500 mg, 60 Stk	Diosminum, Hesperidinum	O N	-	100	164	33	79	43%	na	3	2	1.0	2.5	600	✓ 1
569	D06	1303493 7680480920123	Rosalox, Creme, 40 g	Metronidazolium	O N	-	100	76	20	23	88%	86%	5	3	1.2	1.4	1'053	✓
624	R03	2093939 7680549750586	Seretide 250 Diskus, Inh Plv, 60 Dos	Salmeterolum, Fluticasoni-17	O N	AST	70	1'180	70	205	34%	100%	1	6	1.0	2.9	1'071	✓ 1
883	B03	3681302 7680578510021	Ferinject, Inj Lös 500 mg/10ml, 5 Durchstf 10 ml	Ferrum(III) ionisatum	O N	-	-	3'700	-	284	na	na	0	13	na	0.4	758	✓
884	A02	5797463 7680583500185	Pantoprazol Sandoz, Tabl 40 mg, 105 Stk	Pantoprazolum	O N	-	-	2'149	-	124	na	na	0	17	na	2.2	575	✓ 1
885	A10	4400162 7680593290014	Victoza, Inj Lös 6 mg/ml, 2 Fertipgen 3 ml	Liraglutidum	O N	DM2	-	1'751	-	1'476	na	na	0	1	na	9.8	697	✓
886	B01	7535388 7680615490101	Eliquis, Filmtabl 2.5 mg, Blist 168 Stk	Apixabanum	O N	-	-	1'751	-	707	na	na	0	2	na	2.7	862	✓ 1
887	**5	5225293 5016003734700	? - CONTOUR NEXT Sensoren 100 Stk	na	? ?	-	-	1'570	-	215	na	na	0	7	na	7.0	901	✗
888	C08	2942261 7680569910045	Amlodipin Mepha 5, Tabl 5 mg, 100 Stk	Amlodipinum	O N	HYP	-	1'367	-	107	na	na	0	13	na	2.6	956	✓ 1
889	B03	6388577 7680578510052	Ferinject, Inj Lös 1000 mg/20ml, Durchstf 20 ml	Ferrum(III) ionisatum	O N	-	-	1'340	-	382	na	na	0	4	na	1.1	355	✓
890	B01	6302831 7680651490097	Lixiana, Filmtabl 60 mg, 98 Stk	Edoxabanum	O N	-	-	1'225	-	800	na	na	0	2	na	2.7	823	✓ 1
891	A10	3673219 7680580440019	Lantus, Inj Lös 100 E/ml SoloStar Pen, 5x 3 ml	Insulinum glarginum	O N	DM1	-	1'189	-	381	na	na	0	3	na	4.4	1'059	✓
892	C10	4996226 7680612850069	Atorvastatin Sandoz, Filmtabl 40 mg, 100 Stk	Atorvastatinum	O N	HCH	-	1'155	-	172	na	na	0	7	na	2.4	487	✓ 1

ATC	Code GTIN	Bezeichnung	Substanzen	Orig./Gen.	20% Selbst.	PCG	Umsatz Praxis	Umsatz Kollektiv	Umsatz/Pat. Praxis	Umsatz/Pat. Kollektiv	Index Ums. p. Pat. Prax/Koll	Anz. pro Pat Kollektiv	Anz. Pat. Praxis	Anz. Pat. Kollektiv	Anz. p. Pat. Praxis	Anz. P. Pat. Kollektiv	Anzahl Praxen Kollektiv	Spezialitätenliste	
893	L04	4665357 7680612630012	Simponi Fertigspritze, Inj Lös 50 mg/0.5ml, 0.500 ml	Golimumabum	O	N	AIK	-	1'112	-	9'819	na	na	0	0	na	7.0	120	✓
894	J07	7762079 7680664270136	? - uenza-Impfstoffe	na	?	?	-	-	1'095	-	19	na	na	0	58	na	1.0	1'083	✗
895	C10	5453692 7680621420147	? - CoA-Reduktasehemmer	na	?	?	HCH	-	1'070	-	160	na	na	0	7	na	2.3	324	✗
896	A09	3389582 7680382190839	Creon 25000, Kaps, 100 Stk	Amylasum, Lipasum, Proteasum	O	N	ZFP	-	1'044	-	770	na	na	0	1	na	6.5	813	✓
897	A02	4556929 7680590790098	Pantoprazol Mepha, Lactabs 40 mg, Blist 60 Stk	Pantoprazolum	O	N	-	-	1'023	-	91	na	na	0	11	na	2.2	601	✓
898	C09	5429676 7680609290120	Cansartan Mepha, Tabl 16 mg, 98 Stk	Candesartanum cilexetilum	O	N	HYP	-	1'009	-	124	na	na	0	8	na	2.5	760	✓

Summe selektionierte Datensätze							460'335	207'575
Totalumsatz							472'923	467'543
Differenz							-12'587	-259'968

Medikamente mit PCG-Code	1						238'911	222'074
Anteil am Totalumsatz							51%	47%

Generika		G					-	-
Original		O					451'311	406'167
Fehlt auf Spezialitätenliste		?					21'611	61'376
Total							472'923	467'543

Die Vergütungspflicht erstreckt sich grundsätzlich nur auf Arzneimittel, welche in der Spezialitätenliste (SL) aufgeführt sind. Für Arzneimittel, die nicht in der SL gelistet sind, besteht keine generelle Vergütungspflicht aus der OKP. Das KVG bestimmt, welche Leistungen aus der OKP vergütet werden. Art. 71a-d KVV ermöglicht eine ausnahmsweise Vergütung im Einzelfall für Arzneimittel oder Indikationen welche sich nicht auf der SL befinden.

Es handelt sich um eine Krankheit, die für die versicherte Person tödlich verlaufen oder schwere und chronische gesundheitliche Beeinträchtigungen nach sich ziehen kann.

Es ist ein hoher therapeutischer Nutzen zu erwarten.

Es sind keine anderen wirksamen Behandlungsmethoden, welche auf der SL sind, verfügbar.

Wenn der Einsatz eines Arzneimittels eine unerlässliche Voraussetzung für die Durchführung einer anderen, von der OKP übernommenen Pflichtleistung bildet und diese eindeutig im Vordergrund steht (sog. Behandlungskomplex).

ATC	Code GTIN	Bezeichnung	Substanzen	Orig./Gen.	20% Selbst.	PCG	Umsatz Praxis	Umsatz Kollektiv	Umsatz/Pat. Praxis	Umsatz/Pat. Kollektiv	Index Ums. p. Pat. Prax/Koll	Anz. pro Pat Kollektiv	Anz. Pat. Praxis	Anz. Pat. Kollektiv	Anz. p. Pat. Praxis	Anz. P. Pat. Kollektiv	Anzahl Praxen Kollektiv	Spezialitätenliste
-----	-----------	-------------	------------	------------	-------------	-----	---------------	------------------	--------------------	-----------------------	------------------------------	------------------------	------------------	---------------------	---------------------	------------------------	-------------------------	--------------------

Patient zahlt 20% Selbstbehalt	Y			21'220	36'451
--------------------------------	---	--	--	--------	--------

Diagnose PCG	2020	Praxis				Kollektiv				Index Anzahl Pat.
		Anzahl Pat	Menge Medi	Umsatz Medi	Medikost. p. Patient	Anzahl Pat	Menge Medi	Umsatz Medi	Medikost. P. Patient	
1 Sucht ohne Nikotin	ABH	2	4	150	75.03	1.2	43	480	387.85	162%
2 ADHS	ADH	4	9	729	182.18	4.2	14	1'234	292.87	95%
3 Autoimmunkrankheiten	AIK	4	12	9'840	2'460.04	1.7	14	13'214	7'746.94	234%
4 Alzheimer	ALZ	1	2	153	152.80	4.5	14	1'801	402.07	22%
5 Asthma	AST	83	380	19'891	239.65	99.1	245	13'085	131.98	84%
6 Bipolare Störung regulär	BSR	2	5	321	160.50	1.0	2	109	104.25	191%
7 Herzerkrankungen	CAR	4	9	307	76.73	21.3	61	4'709	220.82	19%
8 COPD / Schweres Asthma	COP	30	91	9'261	308.69	19.7	60	7'149	362.89	152%
9 Depression	DEP	178	439	26'130	146.80	103.9	248	15'149	145.82	171%
10 Diabetes Typ-1	DM1	10	41	3'519	351.90	17.1	90	7'728	452.16	59%
11 Diabetes Typ-2	DM2	132	424	27'951	211.75	99.4	366	28'783	289.50	133%
12 Epilepsie	EPI	13	98	4'210	323.83	14.0	77	4'657	333.12	93%
13 Glaukom	GLA	16	73	2'257	141.03	5.3	15	719	136.44	304%
14 Hohes Cholesterin	HCH	163	363	26'461	162.34	173.3	403	31'455	181.52	94%
15 HIV / AIDS	HIV	-	-	-	-	0.4	3	2'158	5'939.96	0%
16 Hypertonie	HYP	367	920	44'821	122.13	491.3	1'196	55'636	113.25	75%
17 Hormonsensitive Tumore	KHO	4	13	6'360	1'590.00	2.7	7	2'034	748.33	147%
18 Krebs	KRE	-	-	-	-	0.0	0	36	747.27	0%
19 Krebs komplex	KRK	-	-	-	-	0.9	4	6'734	7'431.60	0%
20 Morbus Crohn / Colitis ulcerosa	MCR	1	11	1'698	1'697.85	4.1	14	1'502	366.94	24%
21 Multiple Sklerose	MSK	-	-	-	-	0.2	1	1'798	11'820.35	0%
22 Nierenerkrankung	NIE	-	-	-	-	1.1	4	994	906.25	0%
23 Pulmonale (arterielle) Hypertonie	PAH	-	-	-	-	0.1	1	742	9'973.27	0%
24 Morbus Parkinson	PAR	14	91	6'311	450.75	12.7	65	4'067	320.10	110%
25 Psoriasis	PSO	2	2	151	75.60	2.5	5	341	136.29	80%
26 Psychose	PSY	19	100	19'228	1'011.98	28.5	121	7'971	279.57	67%
27 Rheuma	RHE	15	140	5'314	354.27	7.2	74	2'592	358.23	207%
28 Chronische Schmerzen ohne Opioide	SMC	421	823	11'956	28.40	414.1	608	10'641	25.70	102%
29 Neuropathischer Schmerz	SMN	59	163	5'884	99.72	20.5	63	2'942	143.41	288%
30 Schilddrüsenerkrankungen	THY	67	168	2'453	36.61	60.6	158	2'134	35.20	110%
31 Transplantationen	TRA	1	1	555	555.30	0.8	6	1'358	1'633.16	120%
32 Wachstumsstörung	WAS	-	-	-	-	0.0	0	51	2'115.05	0%
33 Zystische Fibrose / Pankreasenzyme	ZFP	1	1	29	29.05	2.4	13	1'399	577.83	41%
34 Krankheiten des zentralen Nervensystems ohne Multiple Sklerose	ZNS	48	80	2'972	61.91	37.2	58	1'543	41.43	129%
Durchsch. Kosten Medi p. Diag./Jahr		1'661	4'463	238'911	143.84	1'653	4'053	236'949	143.32	100%
Durchsch. Minderk. pro Diag./Jahr					0.51					
Totale Mehrkosten pro Jahr					1'962					
Anzahl behandelte Patienten		870				1'470				
Faktor Diagnosen/Patienten		1.91				1.12				
Morbiditätsfaktor					1.698					

	EAL-Position	Umsatz Praxis	Umsatz Kollektiv	Umsatz/Patient Praxis	Umsatz/Patient Kollektiv	Index Ums. p. Pat. Prax/Koll	Index Ums. p. Pat. Prax/VJ	Anz. pro Pat Praxis	Anz. pro Pat Kollektiv	Anz. Patienten Praxis	Anz. Patienten Kollektiv	Anzahl Praxen	Digitität
1	1372.01 Hämatogramm III: Erythrozyten, Hämoglobin, Hämatokrit, Indices, Leukozyten, 3 Leukozyten-	21'475	19'093	43	31	140%	95%	2.5	1.8	494	619	1'365	✓
2	1576.01 Natriuretisches Peptid (BNP, NT-proBNP)	17'078	1'828	363	102	357%	95%	4.8	1.3	47	18	836	✓
3	1245.01 C-reaktives Protein (CRP)	13'547	13'076	31	25	127%	95%	2.2	1.7	436	533	1'416	✓
4	1363.01 Hämoglobin A1c	9'658	7'736	39	30	129%	103%	2.1	1.6	245	254	1'381	✓
5	1479.01 Kalium	8'335	3'465	21	12	182%	98%	2.7	1.5	395	299	1'336	✓
6	1509.01 Kreatinin	8'327	5'105	21	12	170%	97%	2.7	1.6	396	413	1'359	✓
7	1023.01 Albumin im Urin	5'330	498	27	20	138%	103%	1.7	1.2	197	25	762	✓
8	1406.01 Harnstoff	4'882	604	21	10	201%	92%	2.6	1.3	234	58	709	✓
9	1664.01 Urinsediment	4'662	466	30	25	121%	97%	1.6	1.3	156	19	403	✓
10	1020.01 Alanin-Aminotransferase (ALAT)	4'306	3'532	14	11	130%	109%	1.8	1.4	307	328	1'334	✓
11	1700.01 INR (Thromboplastinzeit, Quick)	2'817	2'500	22	39	56%	104%	1.7	3.0	130	64	1'402	✓
12	1731.01 Triglyceride	2'038	2'635	11	10	110%	109%	1.4	1.3	181	258	1'332	✓
13	1230.01 Cholesterin	1'975	2'751	11	10	107%	113%	1.4	1.3	180	268	1'334	✓
14	1410.01 HDL-Cholesterin	1'975	2'514	11	10	108%	113%	1.4	1.3	180	247	1'301	✓
15	1249.01 Creatinkinase	1'351	405	14	10	138%	116%	1.7	1.2	100	41	935	✓
16	1740.01 Urin-Teilstatus, 5-10 Parameter	1'300	1'363	8	8	110%	97%	1.6	1.4	157	181	1'326	✓
17	1341.01 Gamma-Glutamyl-Transferase (GGT)	1'153	2'953	14	11	135%	110%	1.8	1.4	80	276	1'332	✓
18	1734.01 Troponin, T oder I	918	1'090	57	49	118%	116%	1.3	1.1	16	22	1'186	✓
19	1738.01 Harnsäure	916	1'351	13	10	136%	101%	1.7	1.2	69	139	1'274	✓
20	1093.01 Aspartat-Aminotransferase (ASAT)	727	3'102	12	11	114%	96%	1.6	1.4	59	288	1'324	✓

	EAL-Position	Umsatz Praxis	Umsatz Kollektiv	Umsatz/Patient Praxis	Umsatz/Patient Kollektiv	Index Ums. p. Pat. Prax/Koll	Index Ums. p. Pat. Prax/VJ	Anz. pro Pat Praxis	Anz. pro Pat Kollektiv	Anz. Patienten Praxis	Anz. Patienten Kollektiv	Anzahl Praxen	Digitinität
21	1356.01 Glukose	656	3'726	10	12	84%	97%	1.3	1.5	66	317	1'406	✓
22	1666.01 Blutkörperchensenkungsreaktion (BSR)	598	1'001	8	7	125%	96%	1.6	1.3	73	153	1'365	✓
23	1027.01 Alkalische Phosphatase	569	1'613	11	10	107%	85%	1.4	1.3	52	158	1'207	✓
24	1047.01 Amylase	427	378	12	9	122%	109%	1.5	1.2	37	40	731	✓
25	1260.01 D-Dimere	412	1'240	46	51	89%	78%	1.0	1.1	9	24	1'160	✓
26	3469.01 Streptococcus, Beta-hämolyisierend, Gruppe A	378	347	21	20	106%	109%	1.2	1.1	18	18	1'207	✓
27	1207.01 Bilirubin, gesamt	340	745	9	10	94%	83%	1.2	1.2	37	76	1'002	✓
28	1583.01 Okkultes Blut	68	259	23	24	92%	61%	1.7	1.8	3	11	632	✓
29	4707.10 Zuschlag für jede Analyse, die das Suffix C aufweist	-	1'272	-	6	na	na		2.9	-	220	1'230	✓
30	1739.00 Urin-Status, 5-10 Parameter, Bestimmung der korpuskulären Urinbestandteile	-	968	-	28	na	na		1.4	-	34	573	✓
31	1574.00 Natrium	-	527	-	4	na	na		1.5	-	144	686	✗
32	1229.00 Chlorid	-	441	-	5	na	na		1.5	-	94	509	✗
33	3358.00 Spezielle Mikroskopie	-	305	-	37	na	na		1.3	-	8	60	✗

Summe selektionierte Datensätze	116'214	88'890
Totalumsatz	116'214	126'950
Differenz	0	-38'059

	MiGel-Position	Umsatz Praxis	Umsatz Kollektiv	Umsatz/Patient Praxis	Umsatz/Patient Kollektiv	Index Ums. p. Pat. Prax/Koll	Index Ums. p. Pat. Prax/VJ	Anz. pro Pat Praxis	Anz. pro Pat Kollektiv	Anz. Patienten Praxis	Anz. Patienten Kollektiv	Anzahl Praxen	MiGel-Liste
1	21.03.01.01.1 Reagenzträger für Blutzuckerbestimmungen zur Auswertung und Wertanzeige mittels	2'651	889	265	196	135%	116%	410.1	175.2	10	5	523	✓
2	05.04.05.00.1 Kniestabilisierungsbandage	972	60	194	145	134%	120%	1.2	1.1	5	0	142	✓
3	17.02.01.01.1 Med. Kompressionswadenstrumpf (A-D), Kompressionsklasse 2 (23-32mmHg),	854	104	142	118	121%	129%	1.7	1.5	6	1	225	✓
4	05.07.03.00.1 Handgelenkbandage mit Schiene	437	161	109	51	216%	85%	1.0	1.1	4	3	551	✓
5	03.04.01.00.1 Infusionsschlauch normal	410	47	10	7	146%	85%	2.3	1.5	43	7	311	✓
6	05.08.03.00.1 Epicondylitisspange mit Pelotte(n)	379	22	76	66	116%	na	1.0	1.0	5	0	140	✓
7	05.07.01.00.1 Daumensattelgelenkbandage	310	53	77	71	109%	82%	1.0	1.1	4	1	281	✓
8	35.05.03.03.1 Hydropolymere, steril 10x10 cm	302	26	101	86	117%	129%	1.7	3.4	3	0	126	✓
9	05.08.02.00.1 Epicondylitisbandage mit Pelotte(n)	270	30	90	96	94%	100%	1.0	1.1	3	0	125	✓
10	05.02.04.00.1 Sprunggelenk-Stabilisierungsbandage mit verstärkenden Stützelementen	251	108	125	128	98%	99%	1.0	1.0	2	1	325	✓
11	35.05.03.02.1 Hydropolymere, steril 7.5x7.5 cm	195	19	39	48		50%	1.1	3.1	5	0	133	✓
12	35.01.06.14.1 Gazebinden elastisch, kohäsiv Breite 6 cm, Länge 4 m	187	15	31	10	326%	243%	8.0	2.6	6	2	324	✓
13	17.03.01.01.1 Med. Kompressionswadenstrumpf (A-D), Kompressionsklassen 3 und 4 (≥	150	1	150	125	120%	200%	2.0	1.5	1	0	14	✓
14	15.11.10.00.1 Verweilkatheter aus 100% Silikon	116	12	116	54	214%	1072%	6.6	3.1	1	0	136	✓
15	21.03.05.00.1 Lanzetten für Stechgeräte Für Einmalgebrauch.	102	73	34	36	93%	89%	1.3	91.7	3	2	396	✓
16	35.01.01.22.1 Falt- und Vlieskompressen, unsteril 10x10cm	78	8	5	14	35%	177%	0.4	57.3	16	1	118	✓
17	03.05.03.01.1 Injektionsnadel zu Pen	60	221	30.00	82.31	36%	na	1.0	24.2	2	3	490	✓
18	35.05.10.01.1 Folienverbände, steril 6x8 cm	22	30	2.76	9.54	29%	102%	0.1	2.8	8	3	338	✓
19	35.01.06.12.1 Gazebinden elastisch, kohäsiv Breite 4 cm, Länge 4 m	21	11	5.33	6.06	88%	120%	1.5	2.0	4	2	329	✓
20	17.30.01.02.1 Elastische Binden, Kompression, Kurzzug	20	7	19.80	21.90	90%	50%	2.0	2.1	1	0	137	✓

	MiGel-Position	Umsatz Praxis	Umsatz Kollektiv	Umsatz/Patient Praxis	Umsatz/Patient Kollektiv	Index Ums. p. Pat. Prax/Koll	Index Ums. p. Pat. Prax/VJ	Anz. pro Pat Praxis	Anz. pro Pat Kollektiv	Anz. Patienten Praxis	Anz. Patienten Kollektiv	Anzahl Praxen	MiGel-Liste
21	35.05.10.03.1 Folienverbände, steril 10x12 cm	18	10	6.07	13.11	46%	82%	0.4	2.7	3	1	228	✓
22	TP_Unknown Fehlt auf MiGel-Liste	6	671	6.42	86.27	7%	16%	1.1	15.0	1	8	450	✗
23	35.01.09.03.1 Heft-/Fixier-Pflaster Textil, Plastik, Vlies Breite 2.5 cm	5	4	5.16	8.52	61%	45%	0.1	1.7	1	0	229	✓
24	35.01.01.03.1 Falt- und Vlieskompressen, steril 10x10 cm	2	23	2.40	7.45	32%	235%	0.1	8.7	1	3	317	✓
Summe selektionierte Datensätze		7'818	2'606										
Totalumsatz		7'818	3'987										
Differenz		0	-1'381										

Umsätze nicht auf MiGel-Liste	-	-
-------------------------------	---	---

Vergütungsregelung MiGeL (Art. 20 ff. KLV) Mittel und Gegenstände, die der Produktbeschreibung einer MiGeL-Position nicht entsprechen, dürfen nicht zu Lasten der obligatorischen Krankenpflegeversicherung abgerechnet werden. Die Verrechnung unter einer ähnlichen Positionsnummer ist unzulässig