



Let op: Spoileralarm

Op de volgende bladzijde vind je een opvulplattegrond van de EXIT-Adventskalender. Je hebt deze opvulplattegrond NIET nodig om het spel te spelen. Die helpt je ook NIET bij de oplossing van de raadsels. Je hebt deze plattegrond UITSLUITEND NODIG als je tijdens het spel de indruk hebt dat raadselkaarten of uitzonderlijke delen ontbreken of in een verkeerde ruimte terecht zijn gekomen. Dat kun je aan de hand van deze opvulplattegrond laten controleren.

Let op: laat de kalender **door iemand controleren die niet meespeelt**. Dan kun je het spel eenvoudig voortzetten.

















































Lees NIET op de volgende bladzijde verder als je zelf het spel wilt spelen!



ADVENTSKALENDER

De zoektocht naar het gouden boek - Opvulplattegrond

BELANGRIJK! Loodrechte vlanders er altijd met de juiste kleurmarkering op de betreffende locatie inzetten!

01	02	03	04	05	06	07	
<p>Egypte N 3 sleutels</p>   <p>Tableau gevouwen</p>	<p>Alice Leeg</p>	<p>Laboratorium K1-K4</p>    	<p>Machine S1-S3</p>   	<p>Stal van Bethlehem G1/G2</p>  	<p>Geluidsstudio 1 klokje</p> 		
<p>Kantoor D "Kiesschijf"</p>  	<p>Boekdrukmaschine J</p> 	<p>Ruimteschip O</p> 	<p>Spiegelzaal E</p> 	<p>Hotelreceptie Q1/Q2 1 puzzel in een zakje</p>   	<p>Ijssculpturen Leeg</p>		
<p>Hotelkamer C1/C2</p>  	<p>Garage met computers i1/i2</p>  	<p>Ijsschotsen L</p> 	<p>Steentijd H1-H8</p>        	<p>Hut A1/A2 10 kleine uitzonderlijke delen</p>   	<p>Sherlock Holmes F1-F7</p>       		
<p>Zeilschip M</p> 	<p>Einstein R Paperclips + koord in een zakje</p>  	<p>Dickens B</p> 	<p>Karavaan P</p> 	<p>Gebroeders Grimm Dubbele bodem Leeg</p>	<p>Zolder Dubbele bodem Leeg</p>		

Wil je de inhoud van de EXIT-Adventskalender controleren of sorteren?

Open dan één van de zijstroken en trek de lade met vakken er voorzichtig uit. Leg de lade zoals afgebeeld voor je neer. Sorteer de onderdelen zoals afgebeeld. Schuif de lade dan voorzichtig terug en sluit de kalender.

