

De ink Wijzer


Nu
ook met
ZEVMB

EMB en ZEVMB (para-)medische regelzaken

Ontdek 

Praktisch handvat voor ouders van jongeren met een ernstige meervoudige beperking (EMB) of zeer ernstige verstandelijke en meervoudige beperkingen (ZEVMB) die 18 jaar worden. Wat moet je regelen op het (para)medische vlak?

Goed om te weten en het tijdig te organiseren!



De Vink Wijzer



Waarom?

Als jongeren 18 jaar worden verandert er veel en moeten verschillende zaken formeel geregeld worden. Voor jongeren met een ernstige meervoudige beperkingen (EMB) of zeer ernstige verstandelijke en meervoudige beperking (ZEVMB) komt daar nog meer bij kijken. Denk bijvoorbeeld aan (para)medische regelzaken. Het is aan ouders om de juiste zaken op het juiste moment te regelen. Een hele belasting omdat het vaak onduidelijk is wát en wanneer iets geregeld moet zijn.

Voor wie?



De Vink Wijzer is bedoeld voor ouders, broers en zussen van een jongere met EMB en ZEVMB die nog geen 18 jaar is, maar al wel die kant op gaat. Ook voor ouders, broers en zussen van een jongere met een verstandelijke beperking (VB) of andere zorgbehoefte kan deze Vink Wijzer een steun zijn.

Wat?



De Vink Wijzer helpt om de noodzakelijke (para)medische zaken te regelen, op het juiste moment, met de juiste personen.

De aanleiding




Jolanda Rutten is moeder van Daan de Vink. Hij heeft een handicap. Jolanda kwam tot de ontdekking dat er van alles geregeld moest worden toen hij 18 jaar werd. Dat ging niet vanzelf. Haar ervaring en tips heeft ze verwerkt in een overzicht voor andere ouders; het begin van De Vink Wijzer.

Tijdens deskresearch en onderzoek van ons project Informatietafels, zijn er nog meer regelpunten geïnventariseerd met dank aan andere ouders, ouderorganisaties, professionals uit het (para)medische werkveld, onderzoekers en ontwikkelaars. In overleg met Jolanda is haar lijst hiermee aangevuld en onderbouwd. Voor deze 3e editie is samengewerkt met organisaties op het gebied van ZEVMB om de Vink wijzer nog completer te maken.

Inhoudsopgave

De Vink Wijzer	2
Inhoudsopgave	3
Vooraf	4
6 tips bij het regelen van (para)medische zaken voor EMB en ZEVMB	6
De Checklisten	9
De Vink Checklist – (para)medisch	10
Overzicht (para)medisch betrokkenen bij je kind	13
Overzicht betrokken leveranciers	15
Voorbeeld registratie leveranciers	15
Bijlage 1. Maak je eigen checklist (para)medisch	16
Bijlage 2. Maak je eigen overzicht (para)medisch betrokkenen	17
Bijlage 3. Maak je eigen overzicht betrokken leveranciers	18
Ruimte voor notities	19
Extra informatie voor alle ouders	20
Extra informatie voor ouders van een kind met ZEVMB	21
Partners van deze Vink Wijzer	22
Colofon	24




Vooraf



- Er gebeurt veel in het leven van pubers en adolescenten. Dat geldt ook voor jongeren met EMB en ZEVMB. Lichamelijk, sociaal en emotioneel is er veel gaande. Rond de leeftijd van 18 jaar moet er ook veel geregeld worden. Bijvoorbeeld op het gebied van onderwijs, inkomen en zorg. Naast deze algemene regelzaken zijn er ook specifieke regelzaken rondom de (para)medische zorg en ondersteuning. Denk aan medische zorg, verpleging, therapie, hulpmiddelen, betrokken artsen en specialisten of bijvoorbeeld ziekenhuisbezoek/-opname.
- Uit ons onderzoek bleek dat een overzicht van deze (para)medische regelzaken niet direct voorhanden is. Vandaar de Vink Wijzer. Met dank aan Jolanda Rutten, moeder van Daan de Vink, die de basis hiervoor heeft gelegd. We hebben het met toestemming, naar hem vernoemd.
- De Vink Wijzer biedt zeven tips. Ze zijn geschreven vanuit het perspectief van ouders, broers en zussen (brussen), die al deze zaken moeten regelen. Maak gebruik van deze tips bij het regelen van de para(medische) zaken voordat jouw kind 18 jaar wordt.
- Niet alleen voor ouders maar ook voor betrokken (para)medici is een overzicht van (para)medische regelzaken niet direct voorhanden. (Para)medici geven aan dat zij wel degelijk een rol voor zichzelf weggelegd zien in het meedenken met en helpen van ouders, maar zij worden ook vaak overvallen door de veranderingen en de impact ervan. Ze overzien het net zomin als ouders en zijn overgeleverd aan dezelfde informatiebronnen. Die onduidelijkheid en handelingsverlegenheid zijn reden genoeg om De Vink Wijzer ook voor (para)medici verder uit te werken.
- Deze Vink Wijzer helpt ouders om eigen verantwoordelijkheid te nemen voor het regelen van zaken rond fysieke ondersteuning. We realiseren ons heel goed dat overheid en beleidsmakers van hulpmiddelen leveranciers, wmo loketten en ministerie van VWS hierin ook een groot verschil kunnen maken.



- Er zijn in het land diverse ontwikkelingen gaande op het gebied van 18+ transitie bij jongeren met langdurige zorgbehoeften, waaronder standaardisering van levensloopzorg in het algemeen en specifiek op (para)medisch vlak. We hebben diverse bronnen geraadpleegd en gesprekken gevoerd met onder meer: mensen van het inmiddels afgeronde actieprogramma 'Op eigen benen vooruit' (de toolkit is nog beschikbaar via opeigenbenen.nu), de landelijke werkgroep Transitie van zorg bij adolescenten met een verstandelijke beperking, Jan-Willem Gorter, Hoogleraar en medisch Hoofd Kinderrevalidatie UMC Utrecht, Hippocrates Academy en onderzoekers van het Kennisinstituut voor medisch specialisten die de Kwaliteitsstandaard Transitie Zorg (KS TSZ) ontwikkelen. We benutten informatie en doen aanbevelingen die relevant (kunnen) zijn voor jongeren met verstandelijke beperkingen en EMB in het bijzonder.
- In dit document zijn enkele links opgenomen van websites die te herkennen zijn aan een andere tekstkleur. Door hierop te klikken vind je meer specifieke -, onderliggende informatie.



6 tips bij het regelen van (para)medische zaken voor EMB en ZEVMB



Om de zorg zo goed mogelijk te organiseren als je kind 18 wordt, kunnen deze zeven tips behulpzaam zijn:

1. Begin met de eerste voorbereiding vanaf het 14e levensjaar van je kind.
2. Maak een overzicht van alle behandelaren (artsen en anderen zorgverleners) en hulpmiddelenleveranciers die betrokken zijn bij je kind.
3. Bespreek en leg vast hoelang je kind bij een behandelaar kan blijven.
4. Regel een warme overdracht voor een nieuwe behandelaar.
5. Maak gebruik van een onafhankelijk cliëntondersteuner en/of transitiecoördinator.
6. Maak gebruik van een digitaal platform om alle informatie centraal en veilig op te slaan (denk aan: 'Jouw Omgeving' of 'Quli').
7. Raadpleeg bestaande en goede bronnen.

Tip 1

Begin met de eerste voorbereiding vanaf het 14e levensjaar van je kind

(op advies van de landelijke werkgroep Transitie van zorg bij adolescenten met een verstandelijke beperking)

Vier jaar voorafgaand aan het 18e levensjaar lijkt best heel vroeg en je hoeft dan zeker ook nog niet alles te regelen. Maar dan heb je wel voldoende tijd om het hele ondersteuningsveld en de mogelijke impact in kaart te brengen. Zo heb je de minste kans dat je behandelaren, wetgeving of andere zaken vergeet. Vaak rol je van het één in het ander en zo word je niet overvallen, en heb je voldoende tijd.

Let op: Het regelen van een DigiD voor je kind moet al voor het 14e levensjaar (zie de Vink Checklist op pagina 10).

Tip 2

Maak een overzicht van alle behandelaren (artsen en andere zorgverleners) en hulpmiddelenleveranciers die betrokken zijn bij je kind.

Door een overzicht te maken van de betrokkenen bij je kind, krijg je inzicht en overzicht. Het lijkt zo voor de hand liggend, maar juist om de schakels die niet zo vaak aan de orde komen niet te vergeten, helpt het om dit vast te leggen. Omdat tijdig beginnen echt van belang is, kun je ook invullen wat de startdatum en einddatum van de betrokkenheid is. Laat je inspireren en gebruik het format: (para)medisch betrokkenen (pagina 13) en betrokken leveranciers (pagina 15).

Tip 3

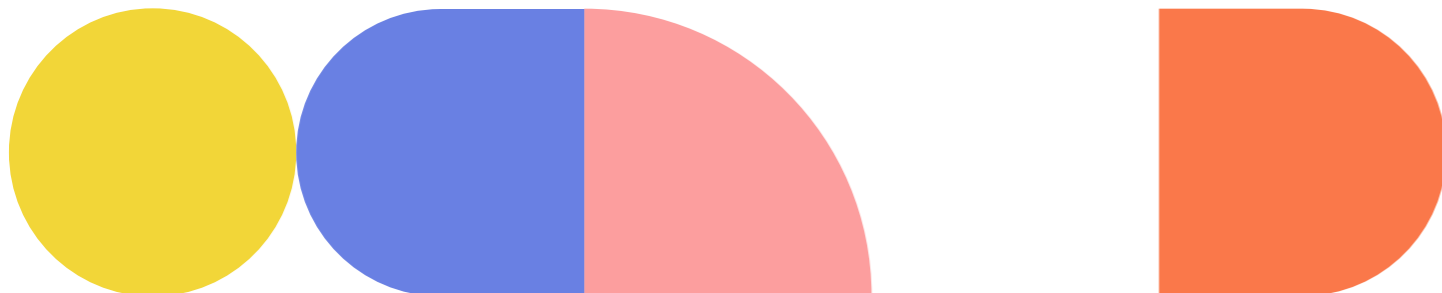
Bespreek en leg vast hoelang je kind bij een behandelaar kan blijven

Het is niet vanzelfsprekend dat het behandelteam na het 18e levensjaar hetzelfde blijft. Het beste voorbeeld hiervan is wel dat de rol van de kinderarts overgenomen moet worden door bijvoorbeeld een arts VG (arts verstandelijk gehandicapten) of internist EAA (erfelijke en aangeboren aandoeningen).. Dit moet je wel checken. De revalidatiearts daarentegen kan doorgaans gewoon blijven, maar ook dit moet je nagaan. Aan de hand van je overzicht, kun je op tijd in gesprek gaan met de behandelaar over de veranderingen die mogelijk op stapel staan en wie kan opvolgen of niet. Je neemt de behandelaar tijdig mee in jouw denkproces. De behandelaar heeft zo ook voldoende tijd om zijn/haar eigen onderzoek te doen en te adviseren. Je trekt samen op en bereidt de transitie voor. Gebruik het format: (para)medisch betrokkenen op pagina 13.

Tip 4

Regel een warme overdracht voor een nieuwe behandelaar

Met deze voorbereiding kun je zorgen dat de overdracht van de ene behandelaar naar de andere goed verloopt. Als ouder ben je altijd de verbindende schakel en het zou fijn zijn als je kunt leunen op het team of iemand die hierin de regie neemt. Door op tijd te beginnen creëer je voldoende tijd en aandacht voor de overdracht en mogelijke hulp of coördinatie hierbij. Dit is voor alle betrokkenen wel zo fijn.



Tip 5


Maak gebruik van een Onafhankelijk Cliëntondersteuner of de transitiecoördinator

Bij het zoeken naar passende zorg en ondersteuning kun je gebruik maken van een **Onafhankelijke Cliëntondersteuner**. (zie www.regelhulp.nl/clientondersteuning). Voor ZEVMB is er gespecialiseerde cliëntondersteuning. Een cliëntondersteuner denkt mee, helpt om inzicht te krijgen, geeft informatie en advies en helpt met het regelen van zaken. Dit kan gaan om algemene zaken zoals zorg, wonen en dagbesteding, maar ook om (para)medische regelzaken. De verwachting is dat in de toekomst transitiecoördinatoren een rol gaan spelen bij het regelen van (para)medische zaken. Dit wordt aanbevolen in de Kwaliteitsstandaard Jongeren in transitie van kindervoorzorg naar volwassenenzorg (2022).


Tip 6

Maak gebruik van een platform om informatie centraal en veilig op te slaan

In een zorgtraject krijg je te maken met veel verschillende mensen en informatie. Zorgprofessionals, maar ook familie en het netwerk spelen een rol. Vaak moet je het verhaal weer opnieuw doen en informatie wordt niet altijd goed overgedragen. Het is prettig om alle informatie op één centrale plek voorhanden te hebben, waar alle betrokkenen op kunnen inloggen. Er zijn diverse aanbieders die je hierbij kunnen ondersteunen. Ook als je liever met een papieren dossier werkt geldt: hou het allemaal handig bij elkaar.



De Checklisten



De Vink Checklist - (para)medisch

	Actie	Hoe/waar	Afhankelijkheid	Wanneer	Aandachtspunten
1	Vraag een DigiD aan voor je kind (Tot 14 jaar mag je dit als ouders doen)	Vul bij de aanvraag van DigiD de gegevens van je kind in	Een machtiging vanaf 14 jaar, moet door het kind zelf worden aangevraagd.	Tot 14 jaar mag je je kind helpen bij het aanvragen en gebruiken van DigiD	Vul bij de aanvraag van DigiD de gegevens van je kind in
2a	Maak een overzicht van (para)medisch betrokkenen en registreer specifieke informatie	Zie voorbeeld format op pagina 13 van deze Vink Wijzer		Vanaf 14-15 jaar	
2b	Maak een overzicht van betrokken leveranciers en registreer specifieke informatie	Zie voorbeeld format pagina 15 van deze Vink Wijzer		Vanaf 14-15 jaar	
3	Ga na welke specialismen in het ziekenhuis moeten worden overgedragen op nieuwe artsen welke disciplines blijven en welke moeten worden overgedragen?	Bespreek dit met je arts of via het medisch dossier bij <ul style="list-style-type: none"> het huidige ziekenhuis de ziekenhuizen waar je met je kind komt 	Het medisch multidisciplinair team verdwijnt als je kind 18 jaar is.	16-17 jaar	Maak de afspraken concreet (Hoe) wordt bij 18 jaar de benodigde multidisciplinaire samenwerking georganiseerd?
3a	Zoek vervanging voor de kinderarts	Bespreek dit met de kinderarts	Is dit te combineren met andere specialismen door te kiezen voor een arts VG of Poli-arts?	16-17 jaar	De huisarts is na de 18e verjaardag een belangrijk aanspreekpunt. Start tijdig met het betrekken van de huisarts vanaf 14 jaar.
3b	Zoek vervanging voor de neuroloog	Bespreek dit met de neuroloog	Kan de huisarts hier een rol in spelen? Kan een arts VG of Poli-arts aanspreekpunt zijn bij (vragen over) epilepsie?	16-17 jaar	De kinderneuroloog weet niet vanzelfsprekend of er een goede neuroloog voor volwassenen beschikbaar is in de regio

	Actie	Hoe/waar	Afhankelijkheid	Wanneer	Aandachtspunten
3c	Ga na of de revalidatiearts nog in beeld blijft als er een opvolger is voor de kinderarts. Wellicht neemt een arts VG het over	Bespreek dit met de revalidatiearts	Hebben we een arts VG nodig? Of juist specialisten? Welke arts blijft actief contact zoeken?	16-17 jaar Bij de laatste controle vóór de 18e verjaardag	Er is een structureel tekort aan artsen VG
4	Ga na wie voortaan zorgt voor het verlengen van indicaties voor - en vergoeding van medische hulpmiddelen zoals: <ul style="list-style-type: none"> sonde-benodigdheden sondevoeding baclofenpomp enz. saturatiemeter en benodigdheden 	Bespreek dit met de betrokken arts of therapeut	Kan een arts VG of Poli-arts aanspreekpunt zijn voor verlenging indicaties voor - en vergoeding van medische hulpmiddelen?	Voordat de huidige indicatie verloopt	Kan dit ook via de huisarts, revalidatiearts of andere arts?
5	Overweeg om naar een andere tandarts te gaan. Er zijn speciale tandartsen in ziekenhuizen die vergoed worden vanuit de basisverzekering.	Bespreek dit met de huidige tandarts	Als je kind bij de jeugdandverzorging komt, is het de vraag of hij/zij daar mag blijven.	Bij de laatste controle bij de huidige tandarts vóór de 18e verjaardag Indien complexe tandartszorg start bij 16 of 17 jaar.	<ul style="list-style-type: none"> Tijd nemen voor controle en eventueel reiniging door mondhygiënist Behandelingen onder narcose uitvoeren als dit nodig is
6	Check bij de ziekenhuizen waar je komt, of hun digitale omgeving bereikbaar blijft (Gezien de juridische veranderingen bij 18 jaar)	Bespreek dit met je contactpersoon, verpleegkundige of arts die jullie begeleid in het betreffende ziekenhuis	Het kan zijn dat de toegang tot de digitale omgeving geblokkeerd wordt	Bij de laatste controle of anders vóór de 18e verjaardag	Indien de omgeving geblokkeerd is kan gemachtigden toegang geregeld worden. Hoe is de toegang tot het dossier geregeld bij onder curatele stelling?
7	Rooming in service in het ziekenhuis is niet meer vanzelfsprekend na het 18e jaar. Dus indien opname noodzakelijk is, goed bespreken dat één van de ouders bij het kind op de kamer mag slapen	Bespreek dit met je contactpersoon, verpleegkundige of arts die jullie begeleid in het betreffende ziekenhuis	Een tijdelijke oplossing kan zijn dat het kind op de kinderafdeling komt te liggen, ondanks de leeftijd. Rooming in op de volwassen afdeling heeft de voorkeur.	Incidenteel en zo mogelijk voorafgaand aan de ziekenhuis-opname (Bij de voorbereiding)	Als er nog operaties uitgevoerd moeten worden, waar geen urgentie bij is, kan het wenselijk zijn deze toch voor de 18e verjaardag te doen, automatisch op de kinderafdeling

	Actie	Hoe/waar	Afhankelijkheid	Wanneer	Aandachtspunten
8	Sluit een eigen zorgverzekering af voor je kind. • Check ook of er een aanvullende verzekering nodig is • Denk aan een eigen aansprakelijkheidsverzekering • Denk ook aan een uitvaartverzekering	Regel dit met de huidige zorgverzekeraar		Indienen in de maand voorafgaand aan - of in de maand van de 18e verjaardag. De polis gaat in op de 1e van de maand	Mogelijk kan het kind op de polis van de ouder blijven. Zij betalen dan de premie. Het kan lastig zijn om een uitvaartverzekering af te sluiten. Een andere optie is sparen. Polisvoorwaarden en leeftijd kan per verzekeraar verschillen. Controleer goed!
9	Vraag zorgtoeslag aan via speciale website hiervoor bij de belastingdienst (toeslagen.nl / Mijn toeslagen)			Nadat de zorgverzekering is afgesloten	Inkomen van de Wajong uitkering moet bekend zijn Je kind heeft vanaf 18 jaar een eigen bankrekening nodig
10	Ga na welke behandelingen en hoe worden vergoed vanaf 18 jaar Denk aan: • fysiotherapie op de (nieuwe) dagbesteding • tandarts	Check dit bij de huidige zorgverzekeraar	Wat is eventueel het alternatief?	17 jaar	Sommige vergoedingen stoppen bij 18 jaar
11	Evt. uit huis gaan/ verhuizen naar een instelling kan consequenties hebben voor gebruik van hulpmiddelen. Zorg dat je het adres tijdig doorgeeft aan de gemeente i.v.m. (nieuwe) Wmo-leveranciers	Geef dit door aan de gemeente	Gemeente Nieuwe leverancier hulpmiddelen	Zo gauw het nieuwe adres bekend is	Vervanging van hulpmiddelen omdat gemeente een andere leverancier kan hebben. Het kost tijd voordat alles goed en op maat is. Kijk ook naar mogelijkheden om hulpmiddelen in ouderlijk huis te houden voor logeermomenten.
12	Laat je informeren over de mogelijke verandering in eigen bijdrage Wmo (hulpmiddelen) en de Wlz-zorg.	Deze eigen bijdrage wordt geïnd door het CAK. www.hetcak.nl	Bij een Wlz-indicatie geldt alleen de eigen bijdrage voor Wlz. Voor Wmo-voorzieningen wordt dan geen eigen bijdrage meer geheven. (www.zevmb.nl/handreikingwmo)		De eigen bijdrage mag niet dubbel geheven worden (Wlz en Wmo).

Overzicht (para)medisch betrokkenen

(Om zelf in te vullen)

Naam kind/jongere _____

Geboortedatum _____

✓	Naam	Consultatie	Organisatie	Startdatum betrokkenheid	Einddatum betrokkenheid
<input type="checkbox"/>		Huisarts			
<input type="checkbox"/>		Tandarts			
<input type="checkbox"/>		Praktijkondersteuner (Huisarts)			
<input type="checkbox"/>		Onafhankelijk Cliëntondersteuner			
<input type="checkbox"/>		Kinderarts			
<input type="checkbox"/>		Transiticoördinator			
<input type="checkbox"/>		Verpleegkundig specialist			
<input type="checkbox"/>		(Wijk)verpleegkundige			
<input type="checkbox"/>		Science Practitioner			
<input type="checkbox"/>		Neuroloog			
<input type="checkbox"/>		Centrum voor epilepsie			
<input type="checkbox"/>		Specialist slapen			
<input type="checkbox"/>		Slaap- Waakcentrum			
<input type="checkbox"/>		Specialist visus			
<input type="checkbox"/>		Specialist gehoor			
<input type="checkbox"/>		Audiologisch centrum			
<input type="checkbox"/>		Internist Maag Darm Lever			
<input type="checkbox"/>		Cardioloog			
<input type="checkbox"/>		Longarts			
<input type="checkbox"/>		Specialist syndromen			
<input type="checkbox"/>		Specialist pijn			
<input type="checkbox"/>		Apotheek			
<input type="checkbox"/>		Diëtist			
<input type="checkbox"/>		Logopedist			
<input type="checkbox"/>		Revalidatiearts			
<input type="checkbox"/>		Fysiotherapeut			

Extra informatie voor alle ouders



Regierol

Zorg dat een arts VG, de huisarts of internist die is gespecialiseerd in erfelijke en aangeboren afwijkingen (internist EAA) de regierol op zich neemt.

EMB-poli

Sommige ziekenhuizen hebben een transitie-poli of een EMB-poli waarin kinderartsen, artsen VG en andere specialisten samenwerken. Omdat kinderartsen en artsen voor volwassenzorg hier samenwerken, kan de transitie geleidelijk verlopen.

Medicatieoverdracht

Zorg dat de medicatieoverdracht goed is geregeld. Meld het als het inregelen van nieuwe medicatie tot problemen heeft geleid.

Vergoeding medische materialen

Sommige materialen – zoals maaghevelzakken en een saturatiemeter met bijpassende sensoren – voor medische zorg worden bij 18-plus niet meer vergoed, of er is onduidelijkheid over. Daardoor kan het een hele zoektocht zijn. Begin hier op tijd mee, ruim voordat je kind 18 is.

Erfrecht

Jouw kind wordt ouder, dus jij ook. Als je komt te overlijden dan wil je dat de erfenis goed is geregeld. Zeker omdat de eigen bijdrage die je kind moet gaan betalen in de WLZ afhankelijk is van het vermogen van het kind.

Mentorschap en bewindvoering

In het zorgtestament legt de mentor (meestal de ouder of naaste) vast wat goede (medische) zorg is voor jouw kind/ broer of zus. Als jouw kind 18 jaar wordt vraag je het mentorschap en bewind aan bij de rechtbank. Hierop volgt een gerechtelijke uitspraak. Dit heb je nodig om toegang te behouden tot de medische gegevens van je kind.

Extra informatie voor ouders van een kind met ZEVMB

Overgang Zvw

Voorafgaand aan hun achttiende verjaardag zijn de meeste kinderen met ZEVMB al toegelaten tot de WLZ (Wet langdurige zorg). Overige zaken als hulpmiddelen, medicatie, ziekenhuis blijven onder de zorgverzekering vallen.

Palliatieve zorg

ZEVMB vraagt palliatieve zorg. De palliatieve thuiszorg is met name gericht op ouderen, terwijl jongeren en jongvolwassenen met ZEVMB andere behoeften hebben. Om dit te organiseren kun je voor de overdracht van kinderarts een IZP-plan maken (Individueel Zorg Plan) en dit bespreken met de nieuwe arts die de regierol op zich neemt. In een Advanced Care Planning gesprek bespreek je hoe jullie de toekomst zien.

Dagbesteding

In een KDC waar kinderen met ZEVMB naartoe gaan, is ook (para-)medische zorg. Doordat er niet meer vanzelfsprekend een vergoeding is voor behandeling, zijn er weinig zorglocaties voor volwassenen met ZEVMB waar die noodzakelijke (para-)medische zorg beschikbaar is. Ga tijdig op zoek naar een plek waar verpleegkundige zorg is en ook behandelingen als fysio- en ergotherapie kunnen doorlopen. Dit geldt ook voor een logeer- en woonlocatie.



Meer lezen

Handreiking overgang 18+ bij ZEVMB: www.zevmb.nl/handreiking-18plus

Partners van deze informatiekaart



embnederland.nl

EMB Nederland wil de kwaliteit van leven van mensen met EMB en hun netwerk verhogen. 'Dat doen we door ontmoeten, informeren en belangen te behartigen.'



schouderS.nl

Ervaringskenniscentrum (Sch)ouderS is het landelijk platform van, voor en door ouders van een kind met een beperking, chronische ziekte en/of ontwikkelingsstoornis (zorgkinderen). Met kennis, informatie, ervaringen én ondersteuning op aandoeningoverstijgende thema's.



aw-emb.nl

Academische werkplaats EMB: 'Waar kennis uit praktijk, ervaring en wetenschap samenkomt. In de academische werkplaats EMB zetten we praktijkvragen om in wetenschappelijk onderzoek.

Deze wetenschappelijke kennis wordt vervolgens weer gebruikt in de praktijk.'



leefstijlpoliplus.nl

Leefstijl poli plus is een kennispraktijk die kennis (door) ontwikkelt, verbindt en ontsluit voor de dagelijkse praktijk van zorgintensieve gezinnen en de mensen om hen heen.



platformemg.nl

Het is onze missie om bij te dragen aan een goede kwaliteit van leven voor mensen met (Z) EVMB en hun naaste familie en netwerk. Het is onze ambitie om h t kennisnetwerk (Z)EVMB te zijn waar alle informatie en activiteiten samenkomen.



wegwijzer-emb.nl

De Wegwijzer EMB is gericht op (naasten van) mensen met ernstig meervoudige beperkingen (EMB). Het doel is dat je makkelijker producten en diensten vindt die passen bij jouw vraag en die waar relevant, dicht bij jou in de buurt zijn. Denk aan: apps, boeken, cursussen, bijeenkomsten, behandelingen, dagbesteding en meer



ZEVMB-kenniscentrum

Het ZEVMB-kenniscentrum tracht de ZEVMB-zorg toegankelijker te maken en te verbeteren. Onder meer via het ZEVMB-paspoort, de ZEVMB-zorgstandaard, de ZEVMB-zorgkaart en stimulering van onderzoek en opleiding in de ZEVMB-zorg. Kennis wordt gedeeld via ZEVMB.nl.



Stichting Complex Care United (2CU)

2CU is het warme hart voor alle mensen met Zeer Ernstige Verstandelijke en Meervoudige Beperkingen (ZEVMB) en hun naasten. 2CU is de stem van ouders en komt op voor hun belangen in de zorg, maatschappij en politiek. Allemaal vanuit de missie dat gezinnen met een (volwassen) kind met ZEVMB gezien worden en volledig kunnen participeren in de samenleving. www.2CU.nu

Colofon

De Vink Wijzer is mede mogelijk gemaakt door financiering van het Ministerie van Volksgezondheid, Welzijn en Sport in het project Informatietafels. De Vink Wijzer is in samenwerking opgesteld door de Academische Werkplaats EMB, Leefstijl poli plus, EMB Nederland, Ervaringskenniscentrum Schouwers, Platform EMG, Wegwijzer EMB, ZEVMB-kenniscentrum en 2CU.

De Vink Wijzer is te downloaden als PDF via www.schouwers.nl/informatietafel-emb/de-vink-wijzer/

Inhoud	Informatietafel EMB
Vormgeving	Puur Anouk
Uitgavedatum	maart 2026
Redactie	Mia Nijland - Orthopedagoog intensieve zorgvragen
Contact	info@schouwers.nl

De Vink Wijzer
EMB en ZEVMB (para-)medische regelzaken

De Vink Wijzer is met grote zorgvuldigheid geschreven.
Desondanks kunnen aan de inhoud geen rechten worden ontleend.



De Vink Wijzer