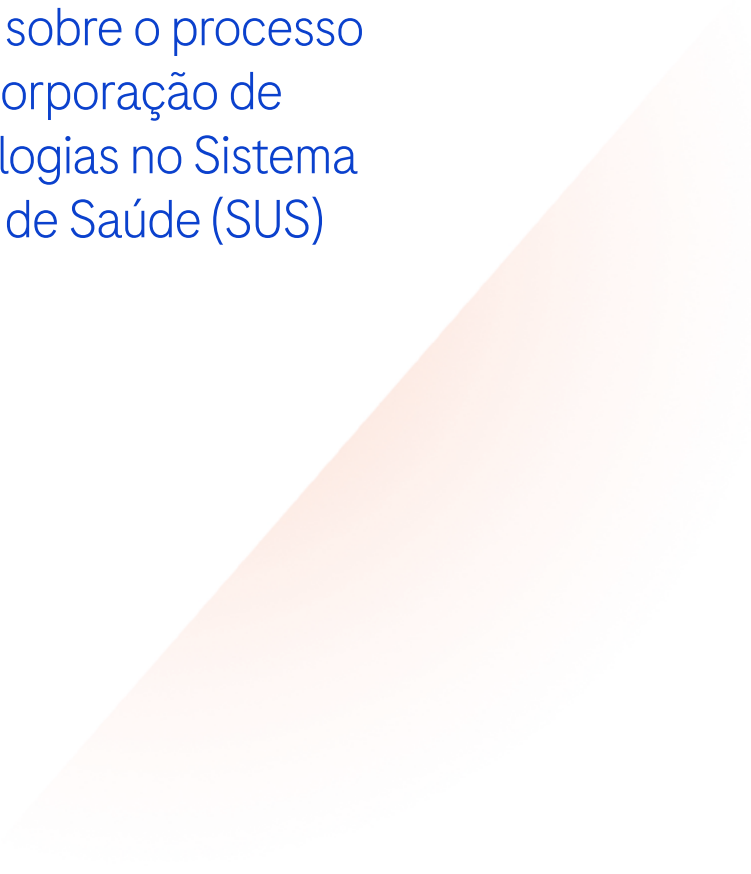


Tudo o que você precisa
saber sobre o processo
de incorporação de
tecnologias no Sistema
Único de Saúde (SUS)

A large, light orange triangle with a gradient, pointing upwards and to the right, positioned in the lower right quadrant of the page.

Índice

Processo de incorporação de medicamento, procedimento, equipamento ou produto no SUS	3
Como fazer uma contribuição eficiente na Conitec?	4
Mais do que quantidade, qualidade:	6
Não esqueça de mencionar:	7
Passo a passo para contribuir em uma consulta pública.	8
Pontos de atenção!	11



Processo de incorporação de medicamento, procedimento, equipamento ou produto no SUS

A Comissão Nacional de Incorporação de Tecnologias no Sistema Único de Saúde (**Conitec**) tem como objetivo assessorar o Ministério da Saúde nas atribuições relativas à **incorporação, exclusão ou alteração de tecnologias em saúde pelo SUS**, bem como na constituição ou alteração de **protocolo clínico ou de diretriz terapêutica**.



* Em casos excepcionais, o prazo pode ser prorrogado por mais 10 dias ou reduzido para apenas 10 dias de duração.

A Conitec tem um prazo de 180 dias, prorrogáveis por mais 90 dias, para concluir a avaliação dos pedidos de incorporação protocolados no órgão.

Como fazer uma contribuição eficiente na Conitec?

Entenda a importância da sua contribuição e como fazê-la de maneira assertiva e com qualidade!



O objetivo da Consulta Pública, além de ampliar a discussão sobre um assunto, é embasar as decisões sobre formulação e definição de políticas públicas e promover a participação da sociedade no processo de tomada de decisão para a inclusão de tecnologias em saúde no SUS.

Por isso, essa colaboração é de extrema importância. Reflita sobre todas as informações a seguir e prepare-se para dar sua contribuição!



▶ Observe que dois relatórios diferentes são disponibilizados: o relatório técnico e o relatório para a sociedade, que é uma versão resumida, com linguagem simples, para facilitar a compreensão.



▶ Não esqueça de conferir se a Consulta Pública selecionada realmente é a que deseja contribuir. Selecione o formulário referente à sua contribuição na Consulta Pública e clique para participar.



▶ Leia atentamente o relatório e cada pergunta do formulário da consulta pública. É a partir desse entendimento que suas respostas farão a diferença.

Sempre fundamente sua opinião, seja com sua experiência ou evidências científicas.

Se for fazer alguma contribuição técnica, é imprescindível que apresente dados científicos.



Para uma contribuição **técnica**, compreenda estes conceitos:



Busca sistemática



Qualidade da evidência



Incerteza



Custo-efetividade



Impacto orçamentário



Aspectos logísticos



Recomendações internacionais

É importante anexar estudos que agregem evidência, como relato de caso, estudo contendo dado local, posters de congresso com informações mais atualizadas, etc.

Para contribuição como **paciente, familiar, cuidador** ou interessado no tema, prepare-se para compartilhar:



Resultados alcançados com o tratamento avaliado



Efeitos relevantes não explorados nos estudos, como: melhora da qualidade de vida, conseguir trabalhar, cuidar da família etc.



Se houve alguma dificuldade para ter o diagnóstico final



Como é seu tratamento atual e pontos que considerar importante abordar



O que mudou desde que descobriu a doença, os impactos no dia a dia e se o tratamento alterou algo



Descrever sequelas geradas pela doença



Mais do que quantidade, qualidade:

não é apenas o número de contribuições, mas sim o conteúdo que será essencial!



Sem “copia e cola”, isso não acrescenta nada e ainda desperdiça tempo dos envolvidos



Evite “dizeres comuns”: como: “o medicamento funciona” ou “precisamos de mais opções de tratamento”



O que a tecnologia mudou na minha vida ou dos pacientes?

- Resposta clínica?
- Efeitos colaterais?
- Conforto nas doses?
- Modo de aplicação?
- Qualidade de vida?

Fale sobre desfechos – resultados do tratamento, por exemplo:

- ▶ O desfecho escolhido foi importante para o paciente?
- ▶ Quais outros podem ajudar a entender os efeitos do tratamento?
 - ▶ Qualidade de vida?
 - ▶ Sintomas?
 - ▶ Gastos e tempo de cuidadores?

- ▶ Fale de aspectos éticos e de equidade

- ▶ Existe alguma terapia disponível no SUS para a doença?
- ▶ A tecnologia usada na comparação é a mais adequada? Quais são minhas **experiências** com ela?

- ▶ É necessário outro recurso em saúde para a incorporação dessa tecnologia?
- ▶ Treinamentos?
- ▶ Logística? Exames?



Não esqueça de mencionar:



Impactos da doença:

ausência de tratamento pode gerar perda de produtividade e diminuição na renda familiar, além de perda da qualidade de vida



Benefícios intangíveis:

sono, tempo de lazer, não faltar ao trabalho, horas perdidas no trânsito etc.



Necessidades de recursos não disponíveis no SUS,

como exames, tratamentos ou diagnóstico



Lembre-se!

Sua contribuição deve ser única e individual.

Clique aqui para verificar as consultas públicas que estão abertas

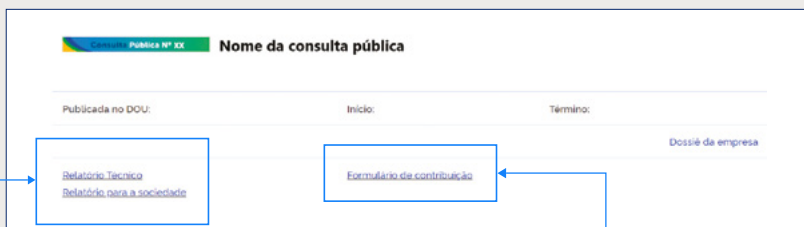


Passo a passo para contribuir em uma consulta pública

1. Entre no *site* da Conitec.
Clique no botão ao lado.

Clique aqui

2. Vá em “Consultas públicas”.

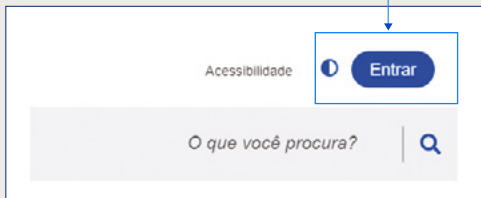


3. Encontre a consulta pública do seu interesse. É importante ler o relatório disponível (o relatório técnico ou para a sociedade). O relatório técnico tem as informações mais completas com a avaliação feita pela Conitec. Já o relatório para a sociedade traz, de forma mais simplificada, o conteúdo em linguagem mais acessível.

4. Clique em “formulário de contribuição” e uma nova aba no *site* “Brasil Participativo” será aberta .



5. Clique em “entrar” no canto superior direito e faça o *login* no site do gov.br. Se você não for cadastrado(a), forneça suas informações pessoais e cadastre-se nesta mesma página.



* O *login* só é permitido com o CPF, mesmo para contribuições de organizações.

6. A página será atualizada, e você poderá responder ao formulário de contribuição como Organização da Sociedade Civil, interessado no tema, paciente, familiar, amigo ou cuidador de paciente, profissional da saúde, empresa e empresa fabricante da tecnologia avaliada. Selecione a opção adequada para o seu caso e prossiga nas perguntas.

As perguntas iniciais são dados sociodemográficos e, a partir da 11ª, perguntas com relação à experiência com o(s) medicamento(s), produto(s) ou procedimento(s) em avaliação.

9. Deseja contribuir como? *

- Organização da Sociedade Civil
- Interessado no tema
- Pessoa com a condição de saúde
- Pessoa que convive ou cuida de alguém com a condição de saúde
- Empresa fabricante de outra tecnologia
- Empresa fabricante da tecnologia avaliada
- Profissional de saúde

7. Na 25ª pergunta, é possível anexar um documento com informações mais detalhadas ou algum estudo que julgar pertinente. Essa é uma etapa opcional, mas considerada relevante no processo de avaliação das contribuições na consulta pública.

25. Caso você tenha algum documento técnico para anexar, atenção para as seguintes orientações (Máximo de arquivos: 2)

I - Serão considerados somente dos arquivos por formulário.

II - Em conformidade com a Lei Geral de Proteção de Dados (LGPD), não mencione dados pessoais como nome completo, CPF, RG, matrícula/CRM/CRP/afins, foto de documento pessoal, e-mail, telefone, assinatura, endereço.

III - Não envie material de terceiros cuja divulgação não é gratuita (livros, artigos publicados por revistas pagas etc).

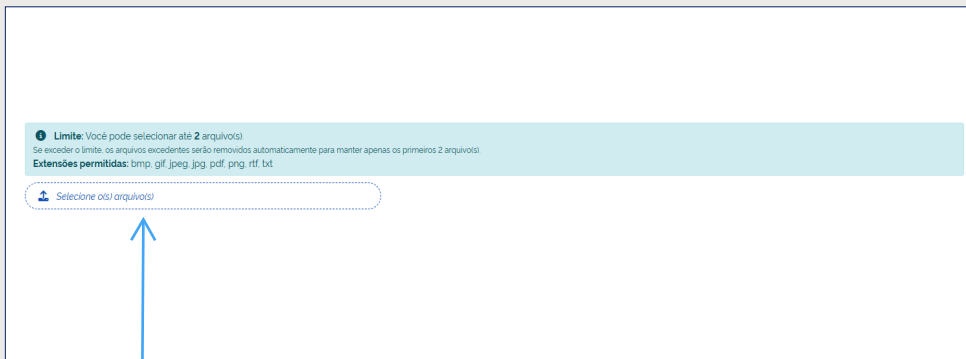
IV - Vídeos e fotos de terceiros que não preservem a identidade da pessoa não devem ser anexados. Caso seja um depoimento pessoal, preencha o documento que autoriza a divulgação do uso de imagem.

A LGPD se aplica a qualquer operação de tratamento realizada por pessoa natural ou por pessoa jurídica de direito público ou privado, independentemente do meio, do país de sua sede ou do país onde estejam localizados os dados.

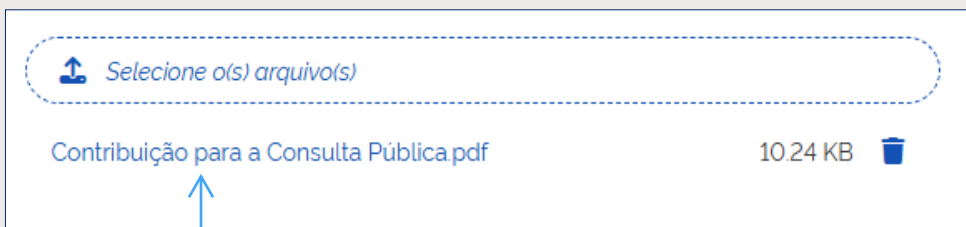
Limite: Você pode selecionar até 2 arquivos.
Se exceder o limite, os arquivos excedentes serão removidos automaticamente para manter apenas os primeiros 2 arquivos.
Extensões permitidas: bmp, gif, jpeg, jpg, pdf, png, xif, xlsx.

Selecione os arquivos





7a. Para anexar, clique em “Selecione o(s) arquivo(s)”. Em seguida, escolha o arquivo que deseja anexar (até 2 arquivos) e clique em “Enviar”.



7b. Certifique-se que o(s) arquivo(s) selecionado(s) foi(ram) devidamente anexado(s) ao formulário.



Pronto! Sua contribuição na consulta pública foi realizada. Você pode confirmar essa informação se aparecer esta mensagem: “Sua opinião já foi registrada em [data da contribuição]” no fim da página.

Clique aqui e saiba mais sobre o processo de incorporação de novas tecnologias no SUS



Pontos de atenção!



▶ É possível enviar **apenas uma contribuição por CPF**.



▶ Você pode anexar **até dois arquivos**.



O arquivo anexado **não pode conter dados pessoais nem mesmo imagens que possam identificar** os envolvidos. Registros médicos e assinaturas também **não devem aparecer**. Material de terceiros, a exemplo de artigos sem autorização, serão **desconsiderados**.



O cadastro é **exclusivo de pessoa física**. Caso queira contribuir como pessoa jurídica, deve-se efetuar o *login* pessoal e informar a opção no **item 1** do formulário como deseja contribuir (por exemplo: empresas).




Informar a opção desejada na pergunta 9, e caso seja Pessoa Jurídica, inserir o CNPJ na pergunta 10 .





Este material destina-se ao público brasileiro em geral e não tem a finalidade de condicionar a prescrição, uso, promoção, venda, recomendação, indicação ou endosso de nenhum produto Roche ou qualquer concessão de benefício à Roche. Direitos reservados – é proibida a reprodução total ou parcial sem prévia autorização de Produtos Roche Químicos e Farmacêuticos S.A. Para reportar um evento adverso com medicamento Roche, entre em contato com o Serviço de Informações Roche por meio do 0800 7720 289. M-BR-00016776 – outubro/2025.

Serviço de Informações Roche

 0800 • 7720 • 289

www.roche.com.br

