Universität St.Gallen

Institut für Marketing und Customer Insight

philoro

Edelmetallstudie 2026
DACH-Vergleich

Deutschland, Österreich und Schweiz



STUDIENANLAGE DES DACH-VERGLEICHS

Drei nationale Erhebungen

Land	Befragte
Deutschland	3.216
Österreich	3.193
Schweiz	3.057

ERHEBUNG

Onlinebefragung durch Bilendi
September / Oktober 2026

AUSWERTUNG

Ungewichtete Anteile innerhalb jeder Landesstichprobe.
Kein zusammengefasster DACH-Wert.

Basis ist jeweils die gesamte Landesstichprobe. Investitionsgründe werden nur unter Personen mit bisheriger Edelmetall-Investition ausgewiesen.

Quelle aller Ergebnisse: Edelmetallstudie 2026, Bilendi-Datensätze und Datamaps DE / AT / CH.

24 BIS 38 % WÜRDEN EINEN FREIEN GELDBETRAG IN GOLD ANLEGEN

Frage: In welche Anlageformen würden Sie einen grösseren, frei verfügbaren Geldbetrag investieren?

Gold

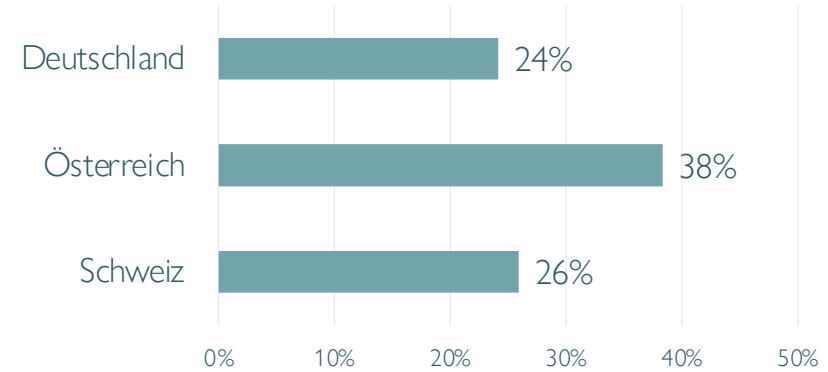

Edelmetalle gesamt

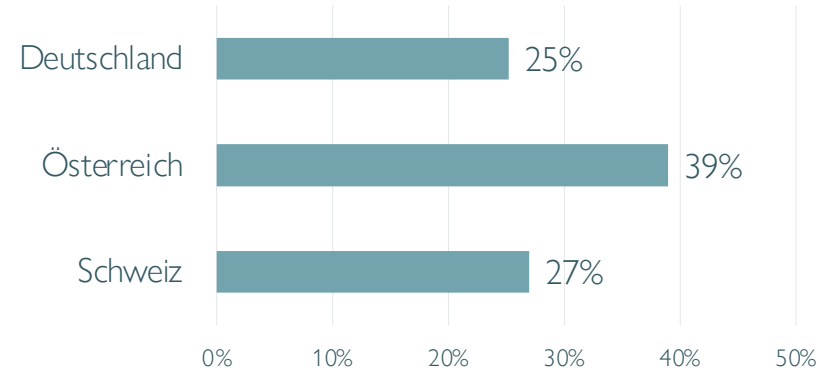

Alle Befragten: DE n = 3.216 | AT n = 3.193 | CH n = 3.057. Ungewichtete Anteile. Mehrfachantworten möglich.

Edelmetalle Gesamt: mindestens ein Metall (Gold, Silber, Platin, Palladium) gewählt; jede Person zählt einmal.

Gleiche Edelmetall-Optionen in allen Ländern; CH bietet zusätzlich die Anlageoption Säule 3a.

DIE FÜNF BELIEBTESTEN ANLAGEFORMEN IM LÄNDERVERGLEICH

Frage: In welche Anlageformen würden Sie einen grösseren, frei verfügbaren Geldbetrag investieren?

Rang	Deutschland		Österreich		Schweiz	
1	Tagesgeld/Festgeld	47 %	Edelmetalle gesamt	39 %	Säule 3a	38 %
2	ETFs	35 %	Gold	38 %	Giro-/Sparkonto	32 %
3	Giro-/Sparkonto	27 %	Giro-/Sparkonto	33 %	Edelmetalle Gesamt	27 %
4	Edelmetalle gesamt	25 %	Fonds/Aktienfonds	27 %	Immobilien	27 %
5	Gold	24 %	Immobilien	27 %	Gold	26 %

Alle Befragten: DE n = 3.216 | AT n = 3.193 | CH n = 3.057. Mehrfachantworten möglich. Rangfolge nach ungerundeten Anteilen.

Edelmetalle Gesamt: mindestens ein Edelmetall gewählt, jede Person zählt einmal. Gold ist darin enthalten.

Säule 3a wurde nur in der Schweiz als Antwortoption angeboten.

MEHR ALS DIE HÄLFTE HÄLT EDELMETALLE FÜR SINNVOLL

FRAGE

Wie sinnvoll beurteilen Sie Edelmetalle (z.B. Gold, Silber, Platin) als Anlagemöglichkeit?

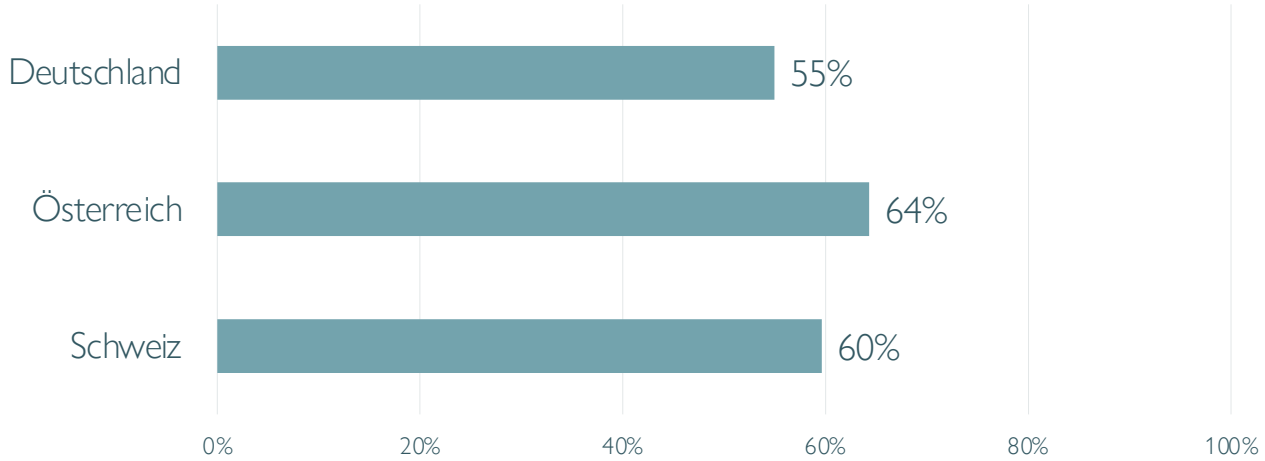

Anteil «eher sinnvoll» oder «sehr sinnvoll»

Alle Befragten: DE n = 3.216 | AT n = 3.193 | CH n = 3.057. Ungewichtete Anteile.

IN ÖSTERREICH HAT EIN DRITTEL BEREITS IN EDELMETALLE INVESTIERT

FRAGE

Haben Sie bereits in Edelmetalle investiert?

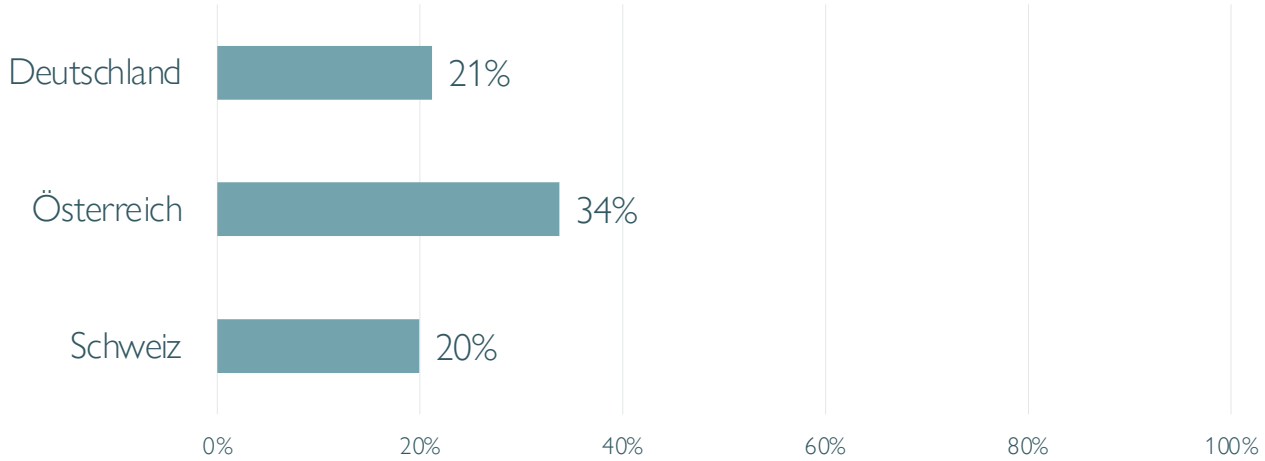

Alle Befragten: DE n = 3.216 | AT n = 3.193 | CH n = 3.057. Ungewichtete Anteile.

18 BIS 22 % HALTEN EINE EDELMETALLANLAGE FÜR WAHRSCHEINLICH

FRAGE

Wie wahrscheinlich ist es, dass Sie in den kommenden zwölf Monaten in Edelmetalle investieren werden?

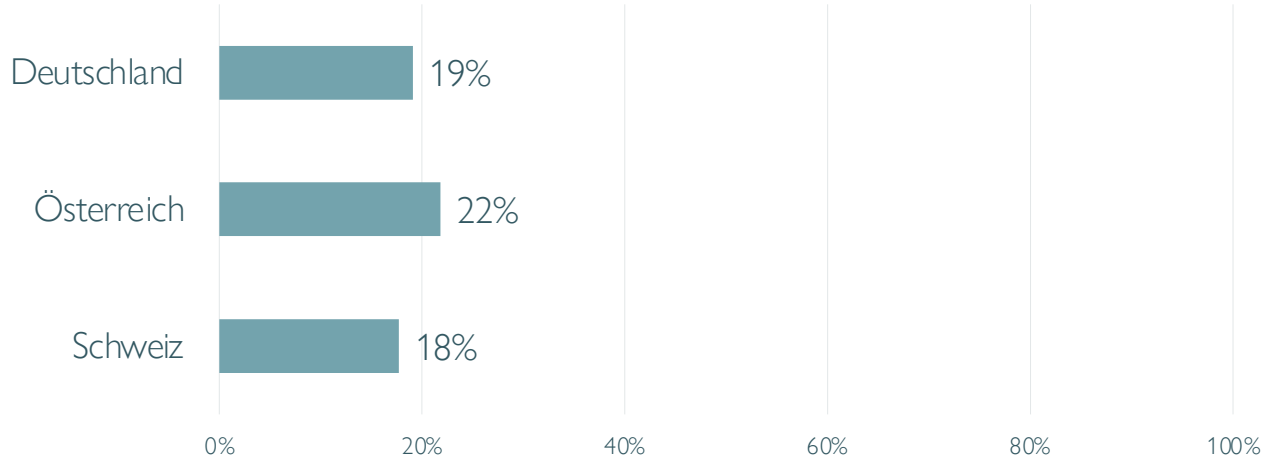

Anteil «eher wahrscheinlich» oder «sehr wahrscheinlich»

Alle Befragten: DE n = 3.216 | AT n = 3.193 | CH n = 3.057. Ungewichtete Anteile.

Beabsichtigtes Verhalten; keine Aussage über später tatsächlich getätigte Investitionen.

WERTERHALT UND WERTSTEIGERUNG STEHEN BEI DEN MOTIVEN VORN

Frage: Was waren für Sie Gründe, in Edelmetalle zu investieren?

Investitionsgrund	DE	AT	CH
Stabilität, langfristige Anlage, Werterhalt	36 %	38 %	33 %
Wertsteigerung / Gewinnerzielung	38 %	35 %	31 %
Vorsorge vor wirtschaftlichen Krisen	30 %	34 %	23 %
Vermögensaufbau	29 %	29 %	28 %
Inflationsschutz	31 %	26 %	22 %

Bereits in Edelmetalle investiert: DE n = 682 | AT n = 1.078 | CH n = 609. Mehrfachantworten möglich.

Ausgewählte Investitionsgründe. Die Angaben beschreiben die Motive der Befragten.

BARREN UND MÜNZEN SIND IN ALLEN DREI LÄNDERN AM BELIEBTESTEN

FRAGE

Falls Sie in Gold oder andere Edelmetalle investieren: Welche Anlageform bevorzugen Sie am ehesten?

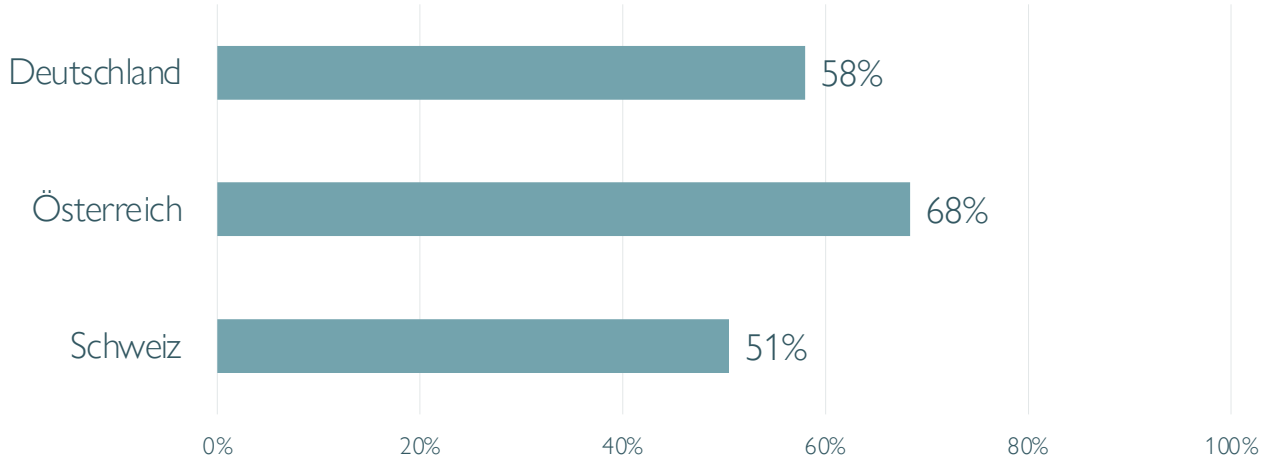

Anteil «Physische Edelmetalle (z. B. Barren oder Münzen)»

Alle Befragten: DE n = 3.216 | AT n = 3.193 | CH n = 3.057. Ungewichtete Anteile.

Bevorzugte Anlageform bei einer Edelmetall-Investition; nicht gleichbedeutend mit tatsächlichem Besitz.

BEVORZUGTE ANLAGEFORMEN FÜR EDELMETALLE

Frage: Falls Sie in Gold oder andere Edelmetalle investieren: Welche Anlageform bevorzugen Sie am ehesten?

Anlageform	DE	AT	CH
Physische Edelmetalle (Barren oder Münzen)	58 %	68 %	51 %
Börsengehandelte Edelmetallprodukte	19 %	13 %	22 %
Edelmetallsparplan	5 %	6 %	8 %
Zollfreilager	2 %	1 %	2 %
Schmuck	11 %	8 %	11 %
Edelmetallkonto	5 %	4 %	7 %

Alle Befragten: DE n = 3.216 | AT n = 3.193 | CH n = 3.057. Eine Antwort pro Person.

Durch Rundung kann die Summe der Anteile von 100 % abweichen.

Börsenprodukte: DE/AT nennt ETPs bzw. ETCs, die Schweizer Antwortoption nennt zusätzlich ETFs.

FINANZIELLE SORGEN IM LÄNDERVERGLEICH

Frage: Welche der folgenden Themen bereiten Ihnen im Bereich Geld und Finanzen aktuell am ehesten Sorge?

Thema	DE	AT	CH
Inflation und Kaufkraftverlust	48 %	50 %	38 %
Steigende Steuern und Abgaben	43 %	42 %	44 %
Zu geringe Ersparnisse für die Zukunft	28 %	28 %	34 %
Finanzkrisen, Bankenkrisen, Unsicherheit des Finanzsystems allgemein	26 %	30 %	28 %
Hohe Staatsverschuldung	29 %	28 %	13 %
Geopolitische Krisen	27 %	30 %	34 %
Abschaffung oder Einschränkung von Bargeld	27 %	31 %	26 %
Verlust von Privatsphäre bei Zahlungen	16 %	18 %	12 %
Cyberangriffe, Betrug oder Identitätsdiebstahl	27 %	24 %	35 %
Verlust des Arbeitsplatzes oder Einkommens	14 %	15 %	22 %
Zu grosse Macht von Banken und Finanzinstituten	14 %	18 %	17 %
Zu grosse Kontrolle des Staates über Finanztransaktionen	16 %	19 %	12 %
Einschränkungen beim Zugang zum eigenen Geld	17 %	23 %	16 %
Wertschwankungen der Anlage	7 %	7 %	8 %
Währungsschwankungen	8 %	7 %	8 %
Ich habe keine besonderen Sorgen beim Thema Geld	3 %	3 %	3 %
Weiss ich nicht. / Keine Angabe.	5 %	3 %	4 %

Alle Befragten: DE n = 3.216 | AT n = 3.193 | CH n = 3.057. Mehrfachantworten möglich (Summe über 100 %).