


ENGEL



Instruction Manual

ENGEL



WARNUNG!

Unsachgemäße Benutzung der Anlage kann zu erheblichen Personen und Sachschäden führen!

Bevor Sie die Anlage betreiben oder eine Wartung durchführen, sind Sie verpflichtet, die Betriebsanleitung gründlich zu lesen und sich mit den Sicherheitsvorkehrungen vertraut zu machen.

Sie haben jedenfalls sicherzustellen, dass Personen für ihre jeweilige Tätigkeiten an der Maschine die dafür notwendigen Teile und Kapitel der Betriebsanleitung gelesen und verstanden haben.

ENGEL AUSTRIA GmbH

A-4311 Schwertberg

Tel.: +43.50.620.0 | Fax: +43.50.620.3609

service@engel.at | <http://www.engelglobal.com>

Version: G/11/101/17/1

Druckdatum: **25.10.2024**

Sprache: Deutsch

Originalbetriebsanleitung

Inhaltsverzeichnis

Inhaltsverzeichnis	1
part finder	3
1 Einstieg	3
2 Startseite Part finder	5
3 Part finder	7
Index	11

part finder

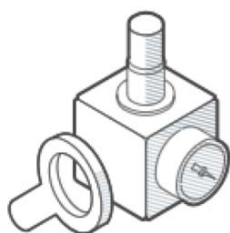
Der part finder bietet Zugriff auf die Ersatzteilstücklisten ihrer ENGEL-Maschinen.
Die einfache Ersatzteilidentifikation erfolgt mithilfe von Foto- und Textsuche

1

Einstieg

Der Einstieg zum part finder erfolgt direkt aus EIOC - Landing page oder im e-connect Kundenportal über das Burger-Menü.

EIOC - Landing page



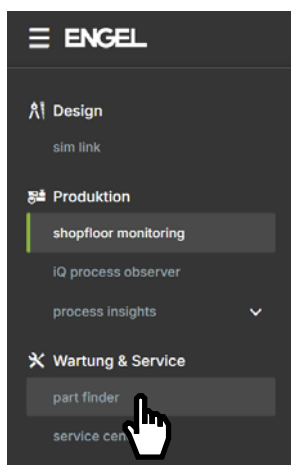
Ersatzteile

Zugriff auf Ersatzteilstücklisten ihrer ENGEL-Maschinen
und die einfache Ersatzteilidentifikation mithilfe von Foto-
und Textsuche

Part finder





e-connect Kundenportal Burger-Menü-Icon



Einmalig je Browser-Session gilt es sich noch einmal 'Anzumelden'.
Hierbei erfolgt die Abfrage der Zugehörigkeit und die Benutzerrechte, die im Portal zugewiesen sind.

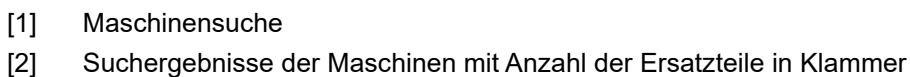
Wählen sie den gleichen Identityprovider wie für das e-connect Kundenportal.



-  Spracheinstellungen:
Einstellen der Sprache für Produktinformationen und Interface
-  Benutzer abmelden

- [2] Einstellen der Sprache für Produktinformationen und Interface
- [3] Warenkorb mit der Info über Anzahl der Inhalte
- [4] Button für eine neue Suche
- [5] Suchfeld Maschinen
- [6] Liste der verfügbaren Maschinen

Maschine auswählen für welche ein Ersatzteil gesucht wird.



ENGEL

000000000000000000445 ES45550/600AH-CC100-A03-EL 105 DIA 460V

DE • DE

1

Keine Smart Filter verfügbar

2

500 Ergebnisse

3

1

01526-2918
38175382
19296 Einbauorte

2

02011-5104
4/2-WEGEVENTIL NG6 4WE
12303 Einbauorte

3

0313-480-10-15
ABDECKBLECH ABD 286L
30 Einbauorte

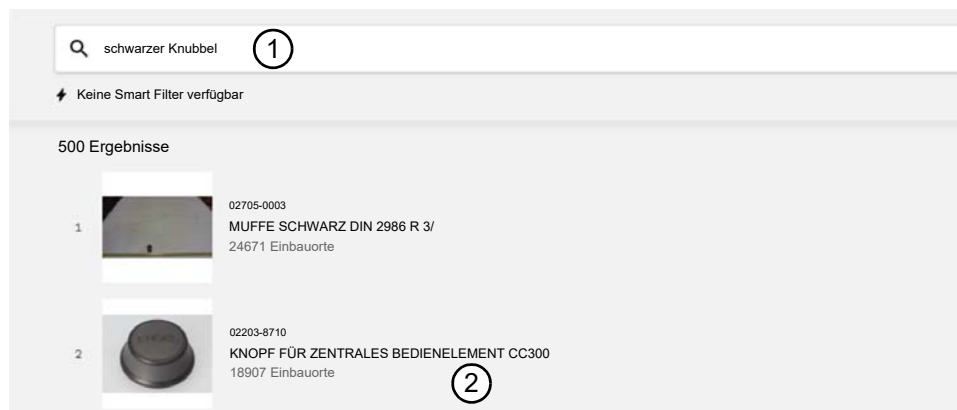
4

0227-560-00-56
ABDECKBLECH ANTR ET01.2_380
750 Einbauorte

Bauteil nicht gefunden?

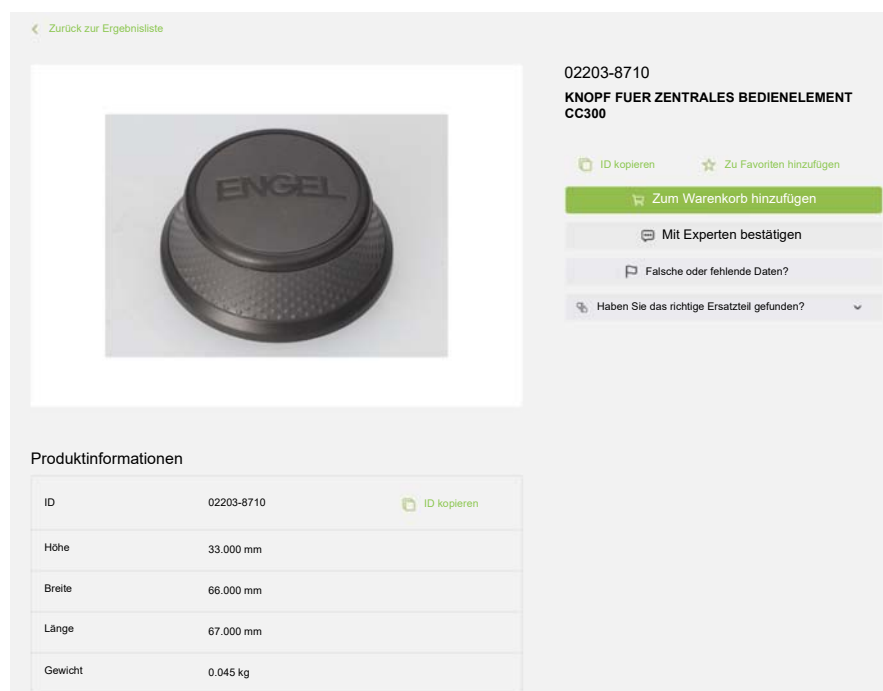
- [1] Ersatzteilsuche
- [2] Ersatzteilsuche verfeinern
- [3] Suchergebnisse

- **Schritt 2:**
Im Suchfeld kann eine allgemeiner Begriff oder Beschreibung eingeben werden. z.B. mit Hilfe des Begriffes "schwarzer Knubbel" erhält man folgende Suchergebnisse.

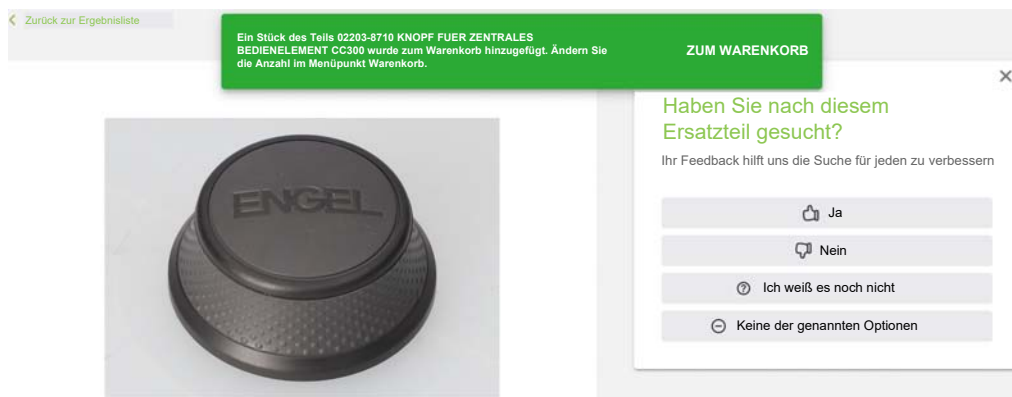


- [1] Suchfeld
[2] Auswahl des Ersatzteils

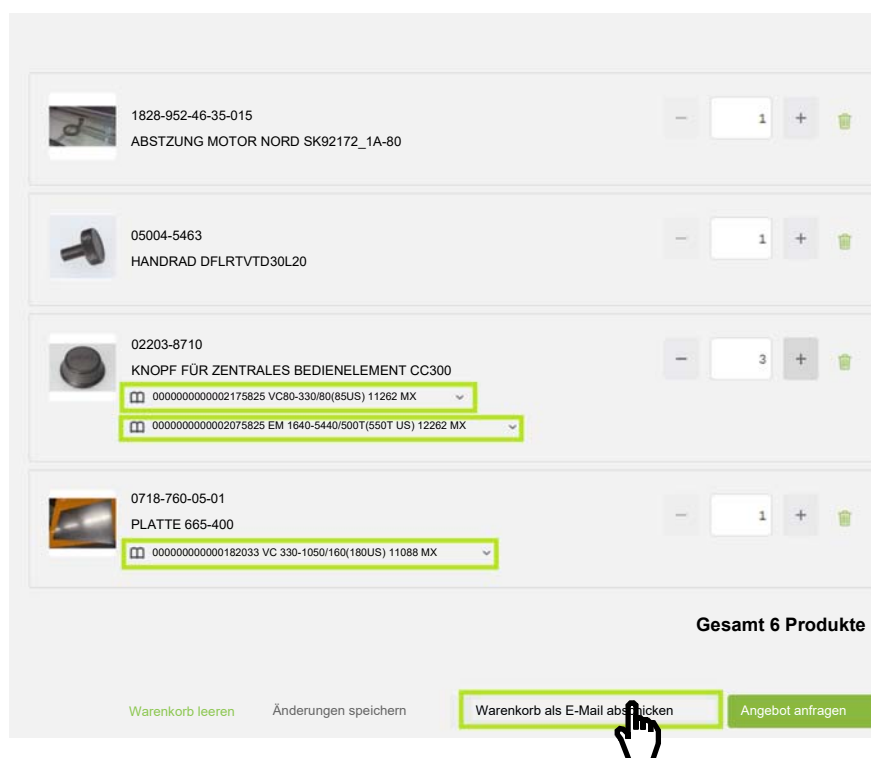
- **Schritt 3:**
Nach Auswahl des Ersatzteiles erscheint ein Material Detailfenster, in dem weitere Zusatzinformationen vermerkt sind. Hier hat man nun die Möglichkeiten die Suche zu bewerten oder das Material zum Warenkorb hinzuzufügen.



- Schritt 4 (optional):
Nach Auswahl des Ersatzteiles erscheint ein Material Detailfenster, in dem weitere Zusatzinformationen vermerkt sind. Hier hat man nun die Möglichkeiten die Suche zu bewerten oder das Material zum Warenkorb hinzuzufügen.

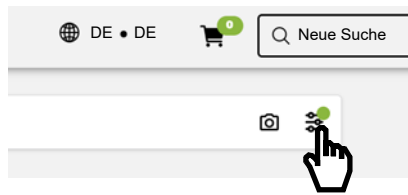


- Schritt 5:
Warenkorb anpassen und abschicken. Im Warenkorb der zentralen Sammelstelle aller Artikel kann nochmals kontrolliert werden welche Materialien gesucht wurden und in welchen Maschinen und Stücklisten diese verbaut sind.

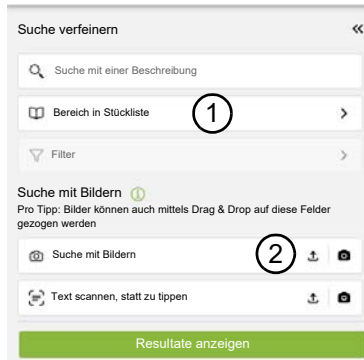


Beim Klick auf 'Warenkorb als E-Mail verschicken' öffnet sich ein E-Mail-Fenster und erlaubt den Versand an eine interne Adresse zur Freigabe oder an ENGEL für ein Angebot.

- **Suche verfeinern**
Erzielt man mit der normalen Suche nicht das gewünschte Ergebnis, gibt es die Möglichkeit die Suche zu verfeinern. Dazu klickt man auf das Reglersymbol rechts im Suchfenster.



Es öffnet sich links ein Fenster mit zusätzlichen Einstellungen.



- [1] Wechsel der Stückliste oder verfeinern der Stückliste durch Navigation durch den Stücklistenbaum
- [2] Suche mit Hilfe eines Bildes



Index

A

Allgemeines3

E

Einstieg3

P

part finder7

S

Startseite part finder5

ENGEL

be the first.

ENGEL Austria GmbH | 4311 Schwertberg | tel: +43 (0)50 620 0 fax: +43 (0)50 620 3609
e-mail: service@engel.at | www.engelglobal.com