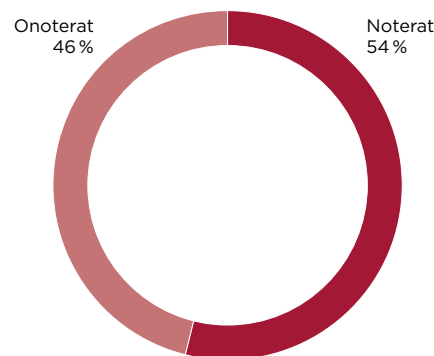


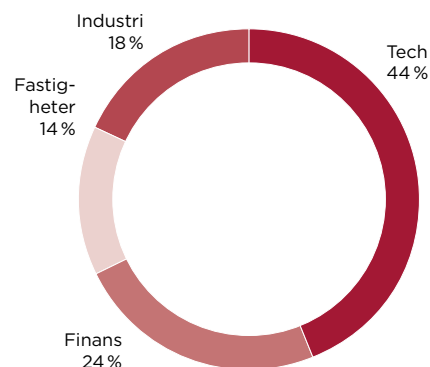
SPILTAN INVEST SUBSTANSRAPPORT 30 NOVEMBER 2025

	DAGSKURS* (KR)	SUBSTANS- VÄRDE (MKR)	VÄRDE PER AKTIE (KR)	ANDEL AV PORTFÖLJ (%)
Tech				
Paradox	181,80	2 932		
Tele2	150,20	60		
Övriga noterade		80		
Övriga onoterade**		772		
Totalt Tech		3 844	128,27	44
Finans				
Solid Försäkringsaktiebolag	73,90	154		
Spiltan Fonder		1 709		
Övriga noterade		5		
Övriga onoterade**		212		
Totalt Finans		2 080	69,40	24
Fastigheter				
Amhult 2	61,50	65		
Bonäsudden	182,00	217		
KlaraBo	15,00	290		
P&E Persson		212		
Train Alliance	20,20	108		
Övriga noterade		37		
Övriga onoterade**		351		
Totalt Fastigheter		1 280	42,72	14
Industri				
Alcadon	23,40	105		
Byggmästare AJ Ahlström	61,20	108		
Essity B	261,20	52		
Idun Industrier	352,00	98		
Teqion	172,20	337		
Övriga noterade		116		
Övriga onoterade**		762		
Totalt Industri		1 578	52,66	18
SUMMA		8 782	293,05	100
Nettokassa/nettoskuld		0	0	
TOTALT		8 782	293,05	

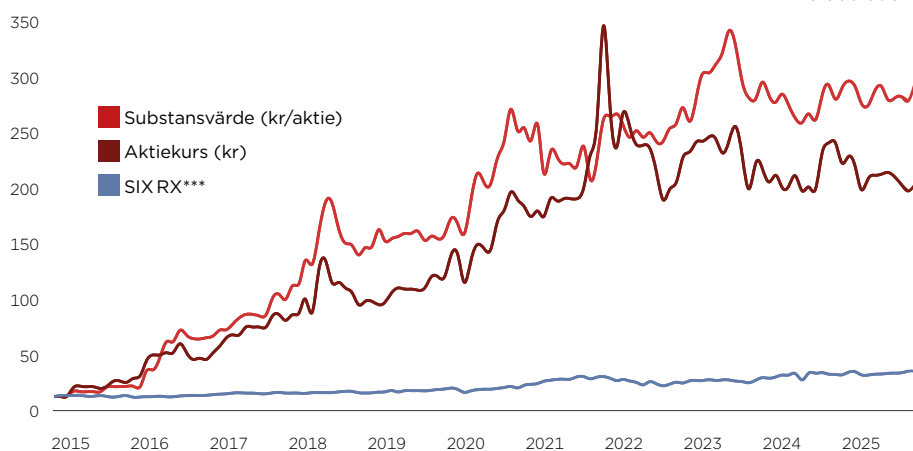
INNEHAV NOTERAT/ONOTERAT



PORTFÖLJ



10-ÅRSÖVERSIKT



SUBSTANSVÄRDE

Finansiella tillgångar värderas till verkligt värde i enlighet med IFRS 13. Alla börsnoterade innehav redovisas till aktuellt marknadsvärde medan alla onoterade innehav värderas utifrån anskaffningsvärde och relevanta multiplar. Det kan vara multiplar baserade på bolagens historiska eller förväntade försäljning eller resultat, alternativt värdering av framtida kassaflöden. I tabellen särredovisas större noterade innehav.

*) Kurs/aktie anges för de aktier som regelbundet handlas på en marknadsplats.

***) Se nästa sida för ett urval av Spiltans onoterade innehav.

*) Kurs/aktie anges för de aktier som regelbundet handlas på en marknadsplats.
**) Se nästa sida för ett urval av Spiltans onoterade innehav.
***) Källa: Infront. SIX Return Index (SIX RX) visar den genomsnittliga utvecklingen på Stockholmsbörsen inklusive utdelningar. Kurvan motsvarar värdeutvecklingen för SIX RX, med utgångspunkt i Spiltanaktiens kurs den sista börsdagen i januari 2015.

Kurserna är stängningskurser per 2025-11-28.

VÄRDEUTVECKLING

	sep 2025	okt 2025	nov 2025
Substansvärde per aktie, kr	281,61	277,44	293,05
Substansvärde per aktie justerat med återköp, kr	284,58	282,94	299,35
Aktiekurs, kr	202,50	196,80	202,50

SPILTAN
invest

Spiltan Invest

Erik Dahlbergsallén 15
115 20 Stockholm
08-570 310 00
spiltan@spiltan.se
spiltan.se

ONOTERADE INNEHAV

TECH (URVAL)

Totalt värde alla onoterade innehav Tech: 772 MKR

AktivBo

Proptech-bolag som hjälper fastighetsägare att öka sin effektivitet, lönsamhet och kundnöjdhet med datadriven analys.

Spiltans ägarandel: 73,9 %

Besedo

Erbjuder content moderation som skapar ett tryggare internet genom att städa bort olämpligt och olagligt innehåll.

Spiltans ägarandel: 22,4 %

Captario

SaaS-lösning som förbättrar beslutsfattande och avkastning inom läkemedelsutveckling.

Spiltans ägarandel: 25,9 %

Clira

Erbjuder kompletta och användarvänliga upphandlingssystem för både offentlig och privat sektor.

Spiltans ägarandel: 20,9 %

Collaboration Art

Konsoliderar marknaden för performance marketing, det snabbast växande området inom digital marknadsföring.

Spiltans ägarandel: 48,7 %

Coolstuff

E-handel med roliga och unika presenter och produkter.

Spiltans ägarandel: 27,0 %

Flattered

Svenskt varumärke med försäljning av väskor och skor via egen e-handel (D2C).

Spiltans ägarandel: 36,2 %

Nuvoair

Medtechbolag med data-driven helhetslösning för bättre lunghälsa. Revolutionerar vård för lungpatienter på distans.

Spiltans ägarandel: 16,5 %

Qvalia

SaaS-bolag som automatiserar ekonomiprocesser, från fakturahantering till bokföring samt analys.

Spiltans ägarandel: 37,0 %

FINANS (URVAL)

Totalt värde alla onoterade innehav Finans: 1 921 MKR

Spiltan Fonder

Prisbelönad fondförvaltning med fokus på aktiv förvaltning och prisvärda fonder.

Spiltans ägarandel: 89,4 %

Svenska Fribrevsbolaget

Sveriges enda pensionsförsäkringsbolag för fribrev (avslutade tjänstepensioner) – gör det enkelt att få högre pension.

Spiltans ägarandel: 6,6 %

JustInCase

Prisvärda livförsäkringar som går att teckna på två minuter – hjälper människor att skapa ett bra skydd till sin familj.

Spiltans ägarandel: 30,6 %

FASTIGHETER (URVAL)

Totalt värde alla onoterade innehav Fastigheter: 563 MKR

Active Properties

Inriktning på kommersiella fastigheter med långa hyresavtal i regioner med god tillväxt.

Spiltans ägarandel: 12,0 %

P&E Fastigheter

Förvaltning och utveckling av fastigheter i samarbete med institutionella investerare.

Spiltans ägarandel: 20,0 %

P&E Samhällsfastigheter

Bygger och förvaltar attraktiva samhällsfastigheter.

Spiltans ägarandel: 48,7 %

INDUSTRI (URVAL)

Totalt värde alla onoterade innehav Industri: 762 MKR

Carbomax

Hjälper Nordens stålindustri att bli fossilfri med produkter för en mer hållbar stålproduktion.

Spiltans ägarandel: 38,5 %

Hyttbäcken

Förvärvar och utvecklar lönsamma svenska industribolag med årlig omsättning på 20-100 Mkr.

Spiltans ägarandel: 17,3 %

Eitrium

Koncern som förvärvar majoritetsandelar i lönsamma industribolag som har nischprodukter med bra makrotrender.

Spiltans ägarandel: 70,5 %

TOTALT VÄRDE SAMTLIGA ONOTERADE INNEHAV

4 018 MKR

Varje ruta är klickbar och länkar till respektive företags webbplats.

SPILTAN
invest

Spiltan Invest
Erik Dahlbergsallén 15
115 20 Stockholm
08-570 310 00
spiltan@spiltan.se
spiltan.se