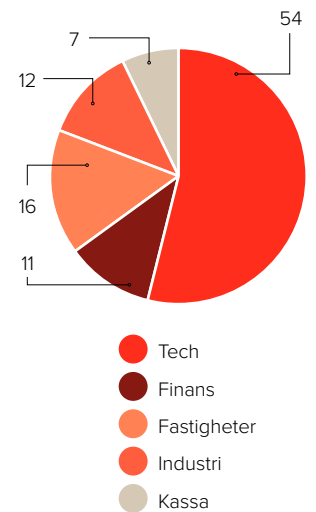


SUBSTANSRAPPORT

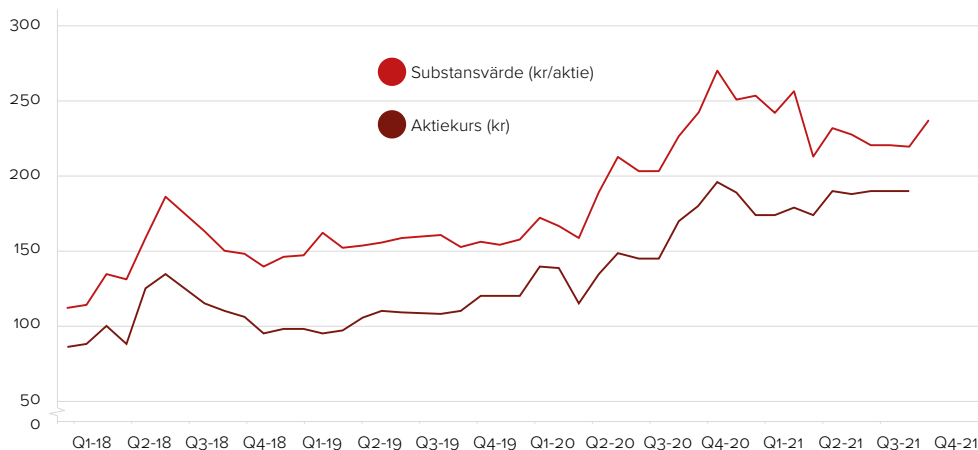
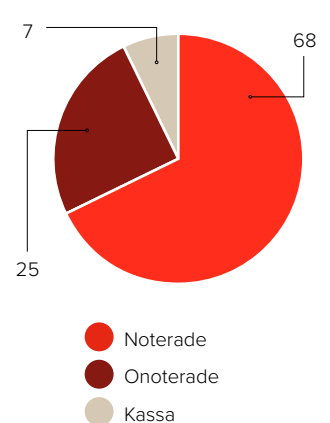
september 2021

SUBSTANSVÄRDE 7 SEPTEMBER 2021	Dagskurs* (kr)	Substansvärde (Mkr)	Värde per aktie (kr)	Andel av portfölj (%)
Tech				
Alcadon	67,80	151		
Paradox	184,20	3 256		
Swedencare	144,60	80		
Övriga noterade		125		
Övriga onoterade		380		
Totalt Tech		3 992	128,52	54
Finans				
Berkshire Hathaway		182		
Spiltan Fonder		480		
Övriga noterade		58		
Övriga onoterade		40		
Totalt Finans		760	24,48	11
Fastigheter				
Amhult 2	81,40	53		
Bonäsudden	232,00	112		
KlaraBo		397		
P&E Fastigheter		245		
Slitevind	74,00	55		
Train Alliance	71,80	146		
Övriga noterade		77		
Övriga onoterade		103		
Totalt Fastigheter		1 188	38,27	16
Industri				
Byggmästare AJ Ahlström	299,00	168		
Idun	312,00	107		
Instalco	487,00	97		
Teqnon	102,50	184		
Övriga noterade		147		
Övriga onoterade		179		
Totalt Industri		882	28,39	12
Likvida medel och övriga nettotillgångar		536	17,24	7
TOTALT		7 358	236,90	100

Spiltans portfölj (%)



Noterat/onoterat (%)



Totalt antal aktier:
31 057 801

Spiltans substansvärde

Finansiella tillgångar värderas till verkligt värde i enlighet med IFRS 13. Alla börsnoterade innehav redovisas till aktuellt marknadsvärde medan alla onoterade innehav värderas med utgångspunkt av relevanta multiplar på bolagens historiska eller förväntade försäljning eller resultat eller värdering av framtida kassaflöden

*) Kurs/aktie anges för de aktier som regelbundet handlas på en marknadsplats. Kurserna är stängningskurser per den 6 september 2021.

VÄRDEUTVECKLING

juni 2021 aug 2021 sep 2021

Substansvärde per aktie, kr	221,06	219,56	236,90
Aktiekurs, kr	190	190	–