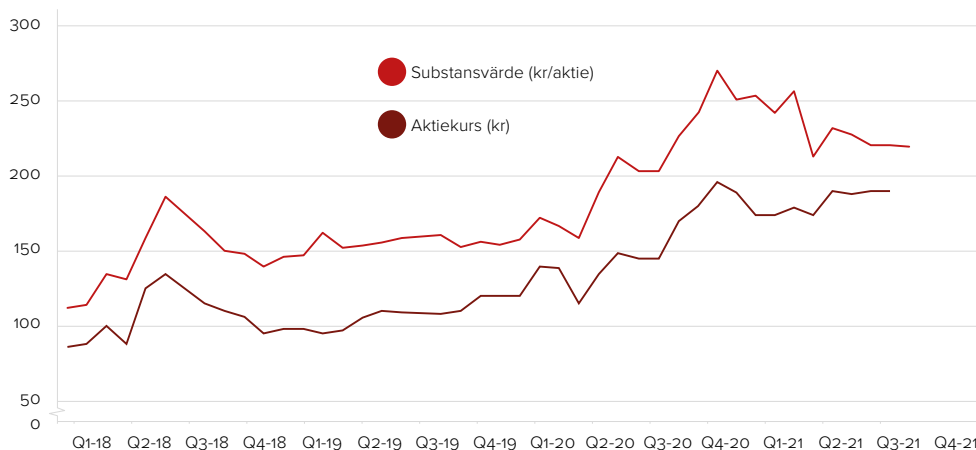
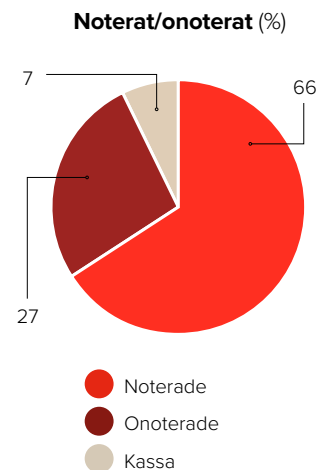
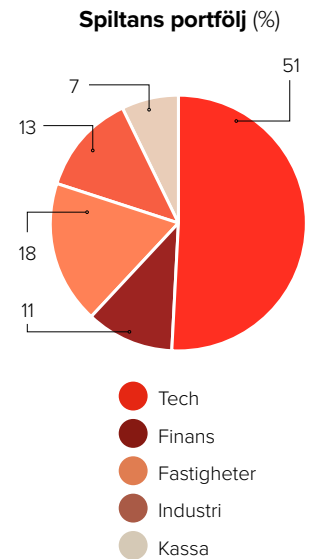


# SUBSTANSRAPPORT

## augusti 2021

SUBSTANSVÄRDE 10 AUGUSTI 2021	Dagskurs* (kr)	Substansvärde (Mkr)	Värde per aktie (kr)	Andel av portfölj (%)
<b>Tech</b>				
Alcadon	40,00	89		
Nuvoair		69		
Paradox	157,20	2 779		
Swedencare	132,80	80		
XMReality	5,69	55		
Övriga noterade		127		
Övriga onoterade		274		
<b>Totalt Tech</b>		<b>3 473</b>	<b>111,84</b>	<b>51</b>
<b>Finans</b>				
Berkshire Hathaway	432 066	188		
Spiltan Fonder		480		
Övriga noterade		58		
Övriga onoterade		37		
<b>Totalt Finans</b>		<b>763</b>	<b>24,59</b>	<b>11</b>
<b>Fastigheter</b>				
Bonäsudden	220,00	106		
KlaraBo		397		
P&E Fastigheter		245		
Sagax	323,80	53		
Slitevind	75,00	53		
Train Alliance	78,20	159		
Övriga noterade		82		
Övriga onoterade		134		
<b>Totalt Fastigheter</b>		<b>1 229</b>	<b>39,52</b>	<b>18</b>
<b>Industri</b>				
Byggmästare AJ Ahlström	390,00	219		
Idun	253,50	87		
Instalco	462,80	93		
Teqnon	80,20	144		
Övriga noterade		178		
Övriga onoterade		179		
<b>Totalt Industri</b>		<b>900</b>	<b>28,98</b>	<b>13</b>
<b>Kassa</b>		<b>454</b>	<b>14,63</b>	<b>7</b>
<b>TOTALT</b>		<b>6 819</b>	<b>219,56</b>	<b>100</b>



Totalt antal aktier:  
31 057 801

#### Spiltans substansvärde

Finansiella tillgångar värderas till verkligt värde i enlighet med IFRS 13. Alla börsnoterade innehav redovisas till aktuellt marknadsvärde medan alla onoterade innehav värderas med utgångspunkt av relevanta multiplar på bolagens historiska eller förväntade försäljning eller resultat eller värdering av framtida kassaflöden

\*) Kurs/aktie anges för de aktier som regelbundet handlas på en marknadsplats. Kurserna är avlästa 10 augusti 2021 kl 11:30.

#### VÄRDEUTVECKLING

	maj 2021	juni 2021	aug 2021
Substansvärde per aktie, kr	227,63	221,06	219,56
Aktiekurs, kr	188	190	-