

Wo die
pharmazeutische
Wissenschaft
ohne Streuverlust
Wissen schafft

MEDCHreports – faktenbasierte Ergebnisanalysen aus dem Datawarehouse



MEDCHfrequency

Impression, Unique User und Übersicht der Trainingsteilnehmer
Trainingsdauer, Lerneinheiten und Trainingsergebnisse

Pro Kategorie / Fallbeispiel:

- 4 Detailanalysen
- 4 Trainingsergebnisse pro Anwendergruppe mit DPI
- 1 x jährlich am Ende der Laufzeit

EUR 0,00

MEDCHresearch

Management Summary mit det. Drug Performance Index (DPI)
Übersicht zu User:innenanzahl, Trainingsverhalten
Wirkstoffübergreifenden Trainingsergebnissen
Darstellung der Fachgruppen
Aufschlüsselung der Ausbildungsgrade in den Fachgruppen

Pro Kategorie / Fallbeispiel:

Übersicht der Trainingsteilnehmer und Trainingsergebnisse
Medizinische und pharmazeutische Bewertung
Lernfortschritt pro Bereich innerhalb des Buchungszeitraum
Zusammenfassende Statistiken
Conclusio mit pharmazeutische Handlungsempfehlungen
1 x jährlich

EUR 4.000

MEDCHresearch – umfangreiche Marktforschung über Ihren Wirkstoff

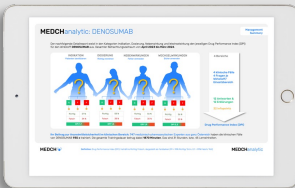
Detaillierter Übersicht der Trainingsteilnehmer und Trainingsergebnisse pro Kategorie

Detailübersicht der Frequenz und die Rollenverteilung der Trainierenden

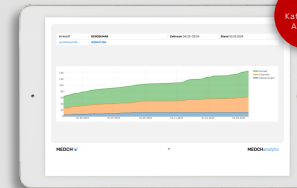
Medizinische und pharmazeutische Bewertung von Fachexperten pro Kategorie

pro
Kategorie
1 Analyse

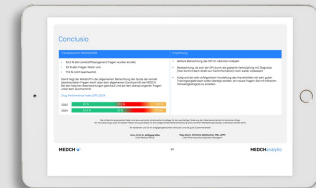
„Drug Performance Index“. Trainingsergebnisse, die pro Kategorie detailliert dargestellt werden



Prozentuelle Verteilung der Fachgruppen und Aufschlüsselung der Ausbildungsgrade in den Fachgruppen.



pro
Kategorie
1 Analyse



Wie Sie
uns MEDCHen
können



MEDCH GmbH

Dametzstraße 1-5/3, 4020 Linz

FN: 561534 k

UID: ATU77138401

Geschäftsführung:

Univ.-Prof. Dr. Wolfgang Hilbe

Dipl.-Bw. Gerhard Feilmayr, MBA

Kontakt:

Gerhard Feilmayr

gerhard.feilmayr@medch.at

+43 664 330 30 73



**Jetzt die App
downloaden!**

<https://medch.at/app>

