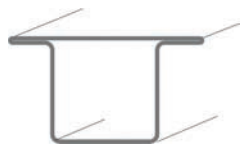


Anschlagrohr blank

Serie Standard 40

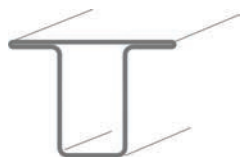
Abmessung	Länge m	kg/m	Höhe mm	Breite mm	Anschlag	Stärke mm	ME
* Nr. 116	6	4,06	40	80	15	2	m



Anschlagrohr blank

Serie Standard 40

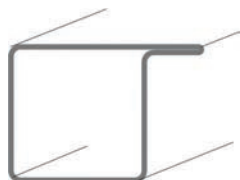
Abmessung	Länge m	kg/m	Höhe mm	Breite mm	Anschlag	Stärke mm	ME
Nr. 152	6	3,27	40	40	15/15	2	m



Anschlagrohr blank

Serie Standard 40

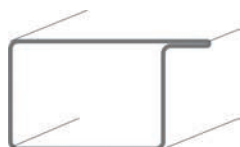
Abmessung	Länge m	kg/m	Höhe mm	Breite mm	Anschlag	Stärke mm	ME
Nr. 185	6	2,64	40	20	15/15	2	m



Anschlagrohr blank

Serie Standard 40

Abmessung	Länge m	kg/m	Höhe mm	Breite mm	Anschlag	Stärke mm	ME
Nr. 1008	6	2,81	40	40	15	2	m



Anschlagrohr blank

Serie Standard 40

Abmessung	Länge m	kg/m	Höhe mm	Breite mm	Anschlag	Stärke mm	ME
Nr. 1049	6	3,43	40	60	15	2	m



Anschlagrohr blank

Serie Standard 40

Abmessung	Länge m	kg/m	Höhe mm	Breite mm	Anschlag	Stärke mm	ME
Nr. 1087	6	3,75	40	70	15	2	m



Anschlagrohr blank

Serie Standard 40

Abmessung	Länge m	kg/m	Höhe mm	Breite mm	Anschlag	Stärke mm	ME
Nr. 1093	6	4,37	40	70	15/17,5	2	m



Anschlagrohr blank

Serie Standard 40

Abmessung	Länge m	kg/m	Höhe mm	Breite mm	Anschlag	Stärke mm	ME
Nr. 1094	6	4,37	40	70	15/17,5	2	m

Noch fragen ?
 Rufen Sie uns einfach an.
 Wir helfen gerne.
 Tel. 08135 - 937732-0