




Anschlagrohr blank

Serie Standard 34

Abmessung	Länge m	kg/m	Höhe mm	Breite mm	Anschlag mm	Stärke mm	ME
* Nr. 169	6	2,45	34	20	15/15	2	m



Anschlagrohr blank

Serie Standard 34


Abmessung	Länge m	kg/m	Höhe mm	Breite mm	Anschlag mm	Stärke mm	ME
* Nr. 1050	6	3,08	34	40	15/15	2	m



Anschlagrohr blank

Serie Standard 34


Abmessung	Länge m	kg/m	Höhe mm	Breite mm	Anschlag mm	Stärke mm	ME
* Nr. 1092	6	4,50	34	100	15	2	m



Anschlagrohr blank

Serie Standard 34

Abmessung	Länge m	kg/m	Höhe mm	Breite mm	Anschlag mm	Stärke mm	ME
* Nr. 1190	6	3,55	34	55	15/15	2	m



Anschlagrohr blank

Serie Standard 34

Abmessung	Länge m	kg/m	Höhe mm	Breite mm	Anschlag mm	Stärke mm	ME
Nr. 1191	6	2,93	34	50	15	2	m



Anschlagrohr blank

Serie Standard 34

Abmessung	Länge m	kg/m	Höhe mm	Breite mm	Anschlag mm	Stärke mm	ME
* Nr. 1266	6	4,96	34	100	15/15	2	m



Noch fragen ?
Rufen Sie uns einfach an.
Wir helfen gerne.
Tel. 08135 - 937732-0