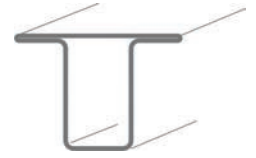




**Anschlagrohr blank**

Serie Standard 50

Abmessung	Länge m	kg/m	Höhe mm	Breite mm	Anschlag	Stärke mm	ME
Nr. 193	6	3,27	50	20	20/20	2	m



**Anschlagrohr blank**

Serie Standard 50

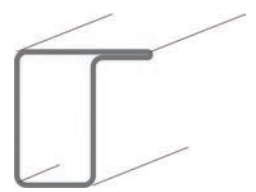
Abmessung	Länge m	kg/m	Höhe mm	Breite mm	Anschlag	Stärke mm	ME
* Nr. 195	6	3,27	50	20	20/20	2	m



**Anschlagrohr blank**

Serie Standard 50

Abmessung	Länge m	kg/m	Höhe mm	Breite mm	Anschlag	Stärke mm	ME
Nr. 197	6	2,65	50	20	20	2	m



**Anschlagrohr blank**

Serie Standard 50

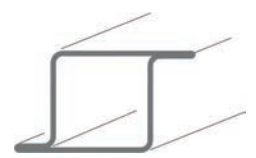
Abmessung	Länge m	kg/m	Höhe mm	Breite mm	Anschlag	Stärke mm	ME
Nr. 1070	6	3,89	50	40	20/20	2	m



**Anschlagrohr blank**

Serie Standard 50

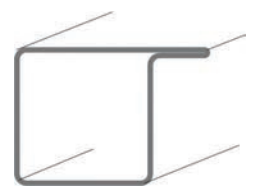
Abmessung	Länge m	kg/m	Höhe mm	Breite mm	Anschlag	Stärke mm	ME
* Nr. 1071	6	3,89	50	40	20/20	2	m



**Anschlagrohr blank**

Serie Standard 50

Abmessung	Länge m	kg/m	Höhe mm	Breite mm	Anschlag	Stärke mm	ME
Nr. 1072	6	3,28	50	40	20	2	m



**Noch fragen ?**  
**Rufen Sie uns einfach an.**  
**Wir helfen gerne.**  
**Tel. 08135 - 937732-0**