

**Anschlagrohr blank**

Serie Standard 34

Abmessung	Länge m	kg/m	Höhe mm	Breite mm	Anschlag	Stärke mm	ME
* Nr. 133	6	2,57	34	35	15	2	m



**Anschlagrohr blank**

Serie Standard 34

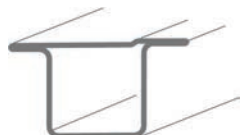
Abmessung	Länge m	kg/m	Höhe mm	Breite mm	Anschlag	Stärke mm	ME
* Nr. 138	6	3,02	34	35	15/15	2	m



**Anschlagrohr blank**

Serie Standard 34

Abmessung	Länge m	kg/m	Höhe mm	Breite mm	Anschlag	Stärke mm	ME
* Nr. 139	6	2,92	34	35	15/15	2	m



**Anschlagrohr blank**

Serie Standard 34

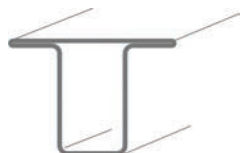
Abmessung	Länge m	kg/m	Höhe mm	Breite mm	Anschlag	Stärke mm	ME
* Nr. 140	6	3,03	34	35	15/15	2	m



**Anschlagrohr blank**

Serie Standard 34

Abmessung	Länge m	kg/m	Höhe mm	Breite mm	Anschlag	Stärke mm	ME
* Nr. 141	6	2,87	34	34	15/15	2	m



**Anschlagrohr blank**

Serie Standard 34

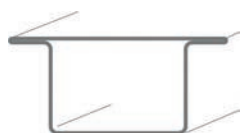
Abmessung	Länge m	kg/m	Höhe mm	Breite mm	Anschlag	Stärke mm	ME
Nr. 143	6	2,45	34	20	15/15	2	m



**Anschlagrohr blank**

Serie Standard 34

Abmessung	Länge m	kg/m	Höhe mm	Breite mm	Anschlag	Stärke mm	ME
Nr. 144	6	1,99	34	20	15	2	m



**Anschlagrohr blank**

Serie Standard 34

Abmessung	Länge m	kg/m	Höhe mm	Breite mm	Anschlag	Stärke mm	ME
Nr. 150	6	3,55	34	55	15/15	2	m

Noch fragen ?  
Rufen Sie uns einfach an.  
Wir helfen gerne.  
Tel. 08135 - 937732-0